

Garanti Leasing Faaliyet Raporu 2016

YÖNETİM KURULU'NUN YILLIK FAALİYET RAPORUNA İLİŞKİN BAĞIMSIZ DENETÇİ RAPORU

Garanti Finansal Kiralama A.Ş. Yönetim Kurulu'na

Yönetim Kurulu'nun Yıllık Faaliyet Raporunun Bağımsız Denetim Standartları Çerçevesinde Denetimine İlişkin Rapor

Garanti Finansal Kiralama A.Ş.'nin ("Şirket") 31 Aralık 2016 tarihinde sona eren hesap dönemine ilişkin yıllık faaliyet raporunu, denetlemiştir bulunuyoruz.

Yönetim Kurulu'nun Yıllık Faaliyet Raporuna İlişkin Sorumluluğu

Şirket yönetimi, 6102 sayılı Türk Ticaret Kanunu'nun ("TTK") 514'üncü maddesi uyarınca yıllık faaliyet raporunun 24 Aralık 2013 tarih ve 28861 sayılı Resmi Gazete'de yayımlanan Finansal Kiralama, Faktoring ve Finansman Şirketlerince Uygulanacak Tekdüzen Hesap Planı ve İzahnamesi Hakkında Tebliğ ile Finansal Kiralama, Faktoring ve Finansman Şirketlerinin Muhasebe Uygulamaları ile Finansal Tabloları Hakkında Yönetmelik, tebliğ ve genelgesi ile Bankacılık Düzenleme ve Denetleme Kurumu ("BDDK") tarafından yapılan açıklamaları ve bunlar ile düzenlenmeyen konularda Türkiye Muhasebe Standartları hükümlerini içeren; "BDDK Muhasebe ve Finansal Raporlama Mevzuatı"na uygun olarak hazırlanan finansal tablolarla tutarlı olacak ve gerçeği yansıtacak şekilde hazırlanmasından ve bu nitelikteki bir faaliyet raporunun hazırlanmasını sağlamak için gerekli gördüğü iç kontrolden sorumludur.

Bağımsız Denetçinin Sorumluluğu

Sorumluluğumuz, Şirket'in faaliyet raporuna yönelik olarak TTK'nın 397'nci maddesi çerçevesinde yaptığımız bağımsız denetime dayanarak, bu faaliyet raporunda yer alan finansal bilgilerin Şirket'in 8 Şubat 2017 tarihli konsolide olmayan finansal tablolar ve finansal tablolara ilişkin dipnotlar ile 30 Ocak 2017 tarihli konsolide finansal tablolar ve konsolide finansal tablolara ilişkin dipnotlar ilişkin bağımsız denetçi raporlarına konu olan finansal tablolarıyla tutarlı olup olmadığı ve gerçeği yansıtıp yansıtmadığı hakkında görüş vermektir.

Yaptığımız bağımsız denetim, Kamu Gözetimi, Muhasebe ve Denetim Standartları Kurumu ("KKGK") tarafından yayımlanan Türkiye Denetim Standartları'nın bir parçası olan Bağımsız Denetim Standartları'na uygun olarak yürütülmüştür. Bu standartlar, etik hükümlere uygunluk sağlanmasını ve bağımsız denetimin, faaliyet raporunda yer alan finansal bilgilerin finansal tablolarla tutarlı olup olmadığına ve gerçeği yansıtıp yansıtmadığına dair makul güvence elde etmek üzere planlanarak yürütülmesini gerektirmektedir.

Bağımsız denetim, tarihi finansal bilgiler hakkında denetim kanıtı elde etmek amacıyla denetim prosedürlerinin uygulanmasını içerir. Bu prosedürlerin seçimi, bağımsız denetçinin mesleki muhakemesine dayanır.

Bağımsız denetim sırasında elde ettiğimiz bağımsız denetim kanıtlarının, görüşümüzün oluşturulması için yeterli ve uygun bir dayanak oluşturduğuna inanıyoruz.

Görüş

Görüşümüze göre Yönetim Kurulu'nun yıllık faaliyet raporu içinde yer alan finansal bilgiler, tüm önemli yönleriyle, denetlenen finansal tablolarla tutarlıdır ve gerçeği yansıtmaktadır.

Mevzuattan Kaynaklanan Diğer Yükümlülükler

TTK'nın 402'nci maddesinin üçüncü fıkrası uyarınca; BDS 570 "İşletmenin Sürekliliği" çerçevesinde, işletmenin öngörülebilir gelecekte faaliyetlerini sürdüremeyeceğine ilişkin raporlanması gereken önemlilikte bir hususa rastlanmamıştır.

DRT BAĞIMSIZ DENETİM VE SERBEST MUHASEBECİ MALİ MÜŞAVİRLİK A.Ş.

Member of **DELOITTE TOUCHE TOHMATSU LIMITED**



Müjde Şehsuvaroğlu, SMMM
Sorumlu Denetçi

İstanbul, 13 Mart 2017

Garanti Finansal Kiralama A.Ş.

Eski Büyükdere Caddesi, Ayazağa Köy Yolu 23
34396 Maslak, İstanbul
Tel: 0212 365 30 00
Faks: 0212 365 30 01

www.garantileasing.com.tr
e-mail: info@garantileasing.com.tr



FAALİYET RAPORUNUN KABULÜNE İLİŞKİN YÖNETİM KURULU KARARI'NIN

TARİHİ: 13/03/2017

SAYISI: 1510

SERMAYE PİYASASI KURULU'NUN "SERMAYE PİYASASINDA FİNANSAL RAPORLAMAYA İLİŞKİN ESASLAR TEBLİĞİ (II-14.1)"NİN İKİNCİ BÖLÜMÜNÜN 9. MADDESİ GEREĞİNCE SORUMLULUK BEYANI

- Şirketimizin "1 Ocak 2016 - 31 Aralık 2016" dönemine ait hazırlanan konsolide faaliyet raporunun tarafımızca incelendiğini,
- Görev ve sorumluluk alanında sahip olduğumuz bilgiler çerçevesinde faaliyet raporunun önemli konularda gerçeğe aykırı bir açıklama ya da açıklama tarihi itibarıyla yanıltıcı olması sonucunu doğurabilecek herhangi bir eksiklik içermediğini,
- Görev ve sorumluluk alanımızda sahip olduğumuz bilgiler çerçevesinde, ilgili tebliğ uyarınca hazırlanmış finansal tabloların ve faaliyet raporunun ilişkin olduğu dönem itibarıyla şirketimizin finansal durumu ve faaliyet sonuçları hakkında gerçeği doğru bir biçimde yansıttığını beyan ederiz.

Altuğ TOKSÖZ
Genel Müdür Yardımcısı

Ünal GÖKMEN
Genel Müdür

Garanti Leasing Faaliyet Raporu 2016



2016

İçindekiler

Garanti Leasing Genel Bilgiler	15
Garanti Leasing Şube Bilgileri	16
Kısaca Garanti Leasing	17
Vizyon, Misyon, Vazgeçilmez Değerler	18
Kısaca Garanti Bankası	19
Yönetim Kurulu Başkanı Mesajı	20
Genel Müdür Mesajı	21
Yönetim Kurulu	23
Üst Yönetim	25
Organizasyon Şeması	27
Sermaye ve Ortaklık Yapısı	29
2016 Yılında Ekonomik Görünüm	30
Leasing Sektörü / 2016 Yılında Türkiye'de Leasing Sektörü	31
2016'da Garanti Leasing	32
İnsan Kaynakları	33
Garanti Filo	35
Yönetim Organı Üyeleri ile Üst Düzey Yöneticilere Sağlanan Mali Haklar	37
Esas Sözleşmede Yapılan Değişiklikler	37
Şirketin Araştırma ve Geliştirme Çalışmaları	38
Şirket Faaliyetleri ve Faaliyetlere İlişkin Önemli Gelişmeler	38
Finansal Durum	41
Riskler ve Yönetim Organının Değerlendirilmesi	42
Diğer Hususlar	43
31 Aralık 2016 Tarihi itibarıyla Bağımsız Denetim Raporu, Konsolide Finansal Tablolar ve Finansal Tablolara İlişkin Dipnotlar	46
31 Aralık 2016 Tarihi itibarıyla Bağımsız Denetim Raporu, Konsolide Olmayan Finansal Tablolar ve Finansal Tablolara İlişkin Dipnotlar	94

Leasing kullanan şirketlerin
büyük bölümü KOBİ sınıfına
dahil olan şirketlerdir.

KOBİ



Yeni başlangıçlar için Garanti Leasing

CNC Metal İşleme makinesi finansmanına özel hazırlanan paketler ile yatırımcıların banka limitleri etkilenmez, sabit ödeme kolaylığı ve %1 KDV avantajı ile kredi süreci çok hızlı sonuçlanır.

2016 yılında iş ve inşaat makinelerinin leasing sektörü işlem hacmi içerisindeki payı yüzde 25.2'ye yükseldi.

%25



**İş Makinesi
Leasing
Paketi**

Güçlü Hissetmek
için

Garanti Leasing

Kira vadesi boyunca sabit taksit ödeme olanağı sunar, leasing işlemin satın alma aşamasında doğabilecek masrafları da kapsayabilir. Sözleşme süresince ekipman mülkiyetinin finansal kiralama şirketi üzerinde kalması sayesinde asgari teminatlarla uzun vadeli finansman imkânı sağlanır.

Tekstil makineleri, 2016 yılında %7.2 pay ile leasing sektöründe mal grubu işlem bazında 4. sırada yer alıyor.

%7.2

Tekstil sektörü için Garanti Leasing

2016 yılında leasing sektörünün büyüdüğü alanlardan biri de tekstil makineleri finansmanı...

Garanti Leasing, 2016 yılında yeni mal grubu işlem hacmi verilerine bakıldığında makine ile ilgili tüm ürün gruplarında aldığı yüksek pay ile dikkat çekiyor.



**Forklift
Leasing
Paketi**

En ykseye ulařmak iin Garanti Leasing

Garanti Leasing'in sektrlere zel hazırladıđı "Leasing Paketleri" ile kredi sreci hızla tamamlanıyor, hazır limit imkanıyla yatırımcıların banka limitleri etkilenmeden taksitler tercih edilen para biriminde denebiliyor.

Genel Bilgiler

Raporun Ait Olduğu Dönem

01.01.2016 - 31.12.2016

Ticaret Ünvanı

Garanti Finansal Kiralama A.Ş.

Ticaret Sicil Numarası

269116

Mersis Numarası

0389000634800012

Merkez Adresi

Maslak Mahallesi
Eski Büyükdere Caddesi
No:23 34396
Sarıyer / İstanbul

İletişim Bilgileri

0 212 365 3000

0 212 365 3001

info@garantileasing.com.tr

www.garantileasing.com.tr

Sosyal Medya

GarantiLeasing

GarantiLeasing

garantileasing

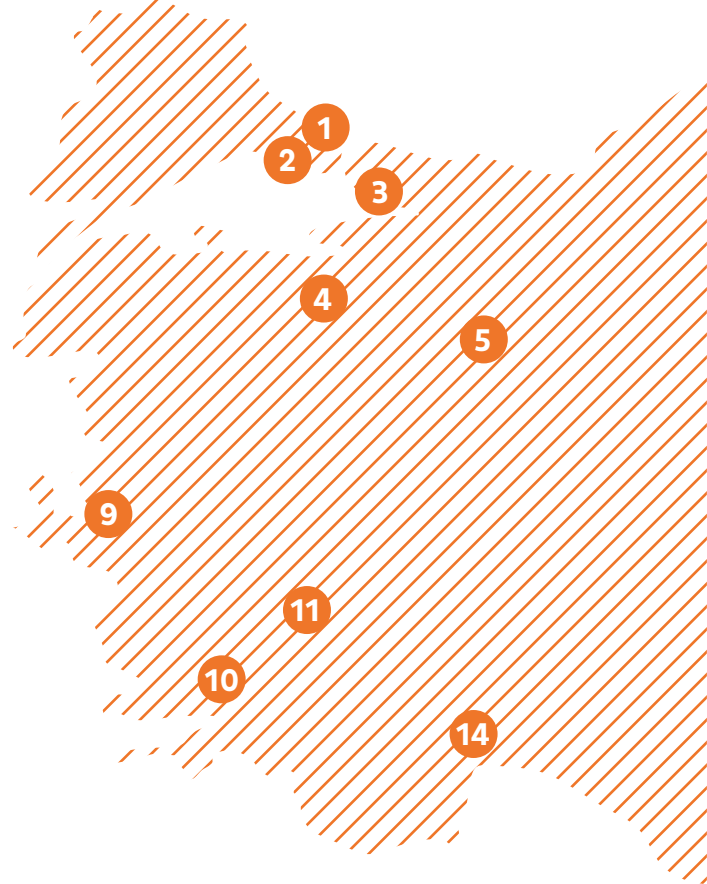
Garanti Leasing

1 İstanbul Avrupa 1-2-3 Şubesi

Maslak Mah. Eski
Büyükdere Cad.
No:23 34396
Sarıyer/İstanbul

2 İstanbul Avrupa 4-5-6 Şubesi

Garanti Bankası Bölge
Müdürlüğü Evren
Mah. Bahar Cad.
No: 71 Kat:5 34209
Bağcılar/İstanbul



9 İzmir, Ege ve Güney Ege Şubesi

Mansuroğlu Mah.
Ankara Cad. Bina
No:81 Kat:4 No:10
Bayraklı/İzmir

10 Muğla Şubesi

Emir Beyazıt Mah.
Kurşunlu Cad. No:3/1
48000 Muğla

11 Denizli Şubesi

Garanti Bankası
Denizli Şubesi Gazi
Mustafa Kemal
Bulvarı No:2 Denizli

Şube Bilgileri

3

İstanbul Anadolu 1-2-3 Şubesi

Cevizli Mah. Tugay
Yolu Cad. No:20/B
Kat:15 No:91
Maltepe/İstanbul

4

Marmara Şubesi

Garanti Bankası
Marmara Bölge
Müdürlüğü Fevzi
Çakmak Cad.
No:60 Kat:5
Osmangazi/Bursa

5

Batı Anadolu Şubesi

Garanti Bankası
Eskişehir Organize
Sanayi Şubesi
Eskişehir
Organize Sanayi İş ve
Ticaret Merkezi
No:21-22-31-32
Eskişehir

6

Ankara 1-2 ve Batı Karadeniz Şubesi

Meva İş Merkezi
Kızılırmak Mah. 1437
Sok. No:9/23 Kat:8
Çukurambar/Ankara

7

Doğu Karadeniz Şubesi

Garanti Bankası Doğu
Karadeniz Bölge
Müdürlüğü Sanayi
Mah. Devlet Karayolu
Cad. No:89 K:5
Değirmendere/Trabzon

8

Erzurum Şubesi

Garanti Bankası
Erzurum Şube
Ayazpaşa Mah.
Gürcükapı Cad.
No:21 Erzurum

6

13

12

17

15

16

12

İç Anadolu Şubesi

Büsan Özel Organize
Sanayi Bölgesi Fevzi
Çakmak Mah.
Kosgeb Cad. No:1/G
Kat:3 42010 Karatay/
Konya

13

Orta Anadolu Şubesi

Garanti Bankası Orta
Anadolu Bölge
Müdürlüğü Gevher
Nesibe Mah. Tekin
Sok. No:4 Kat:7
Kocasinan/Kayseri

15

Çukurova Şubesi

Garanti Bankası
Çukurova Bölge
Müdürlüğü Reşatbey
Mah. Atatürk Cad.
Mimar Semih Rüstem
İş Merkezi No:18 K:3
01120 Seyhan/Adana

16

Güneydoğu Anadolu Şubesi

Garanti Bankası
Güneydoğu Anadolu
Bölge Müdürlüğü
Mücahitler Mah. Gazi
Muhtarpaşa Bulvarı
No:48 Şehitkamil/
Gaziantep

17

Doğu Anadolu Şube

Garanti Bankası
Diyarbakır Şubesi
Urfa Bulvarı Mega
Konutları Altı B Blok
No:125 Kantar 21000
Bağlar/Diyarbakır

14 Akdeniz Şubesi

2000 Plaza Sinan Mah.
Recep Paker Cad. 1257
Sok. No:1 Kat:7
Antalya

Kısaca Garanti Leasing

Garanti Finansal Kiralama, T.C. Hazine ve Dış Ticaret Müsteşarlığı'ndan alınan izne istinaden 3226 sayılı kanun uyarınca yurtiçi ve yurtdışında finansal kiralama işlemleri yapmak amacıyla kurulmuş ve ana sözleşmesinin 9 Ekim 1990 tarihli Türkiye Ticaret Sicili Gazetesi'nde yayımlanmasıyla faaliyete geçmiştir. Garanti Finansal Kiralama, 1 Ekim 2002 tarihinde Garanti Faktoring Hizmetleri A.Ş.'nin %99,3'üne sahip olduğu ortaklıklarından Aktif Finansal Kiralama A.Ş. ile kendi çatısı altında birleşmiştir.

Garanti Leasing, geniş bir müşteri tabanını kapsayacak şekilde kurumsal müşteriler, ticari müşteriler ile küçük ve orta boy işletmelerin leasing işlemlerini Türkiye genelindeki 17 şubesi ile gerçekleştirmektedir. Çağrı merkezi, web sitesi, mobil site ve sosyal medya kanallarını kullanarak müşterilerine ulaşır.

Garanti Leasing 2016 yılında Business Initiative Directions tarafından kalite, liderlik, teknoloji ve inovasyon konusunda gösterdiği mükemmellik derecesindeki çalışmaları ile "Platin" kategoride layık görüldüğü "World Quality Commitment" ve The Academy of Interactive and Visual Arts tarafından pazarlama ve iletişim alanında dünyanın en başarılı uygulamalarının seçildiği "The Communicator Awards"da web sitesi kategorisinde kazandığı ödüller ile başarısını taçlandırdı.

Standard and Poor's (S&P) ve Fitch Ratings şirketlerinin ikisinden de rating notu alan tek Türk leasing şirketi Garanti Leasing'dir. Müşterilerinin gözünde fark yaratan nitelikli hizmetleriyle sektör ortalamalarının üzerindeki performansını sürdürür.

Uluslararası piyasalarda da iyi tanınan Garanti Leasing, nitelikli insan kaynağı, güçlü teknik altyapısı, yüksek fonlama yeteneği ve uluslararası piyasalarda borçlanma yelpazesinin çeşitliliğiyle sektörde ayrılır.

Vizyon

Avrupa'nın En İyi Leasing Şirketi Olmak

Misyon

Mutlu Çalışan ve Mutlu Müşteri Birlikteliğini
Sürekli Kılmak

Vazgeçilmez Değerler

Etik Değerlere Bağlı Kalmak ve Kurum Kültürüne Sahip Çıkmak

Topluma, Çevreye ve Hissedarlarına Sürekli ve Sürdürülebilir
Katkı Sağlamak

Teknolojik Gelişmeleri Süreçlerinde Etkin Kullanarak,
Üstün Kalitede Hizmet Sunan Şirket Olmak



Kısaca Garanti Bankası

1946 yılında Ankara'da kurulan Garanti Bankası, 31 Aralık 2016 tarihi itibarıyla 312,1 milyar Türk Lirası'na ulaşan konsolide aktif büyüklüğü ile Türkiye'nin en büyük ikinci özel bankası konumunda.

Kurumsal, ticari, KOBİ, ödeme sistemleri, özel, bireysel ve yatırım bankacılığı dahil olmak üzere bankacılık sektörünün tüm iş kollarında faaliyet gösteren Garanti; Hollanda ve Romanya'daki uluslararası iştiraklerinin yanı sıra hayat sigortası ve bireysel emeklilik, finansal kiralama, faktoring, yatırım ve portföy yönetimi alanlarında önde gelen finansal iştirakleri ile entegre bir finansal hizmetler grubu.

31 Aralık 2016 itibarıyla yurtiçinde 959 şube, Kıbrıs'ta 7, Lüksemburg ve Malta'da birer olmak üzere yurtdışında 9 şube, Londra, Düsseldorf ve Şangay'da birer temsilcilik, üstün teknolojik altyapıya sahip 4.825 ATM, ödüllü Çağrı Merkezi, mobil, internet ve sosyal bankacılık platformlarından oluşan çok kanallı dağıtım ağına sahip Garanti; 20 bine yakın çalışanı ile 14,6 milyonu aşan müşterisinin her türlü finansal ihtiyacına cevap veriyor.

Tüm paydaşlarına değer yaratarak sürdürülebilir büyüme sağlamak hedefiyle ilerleyen Garanti stratejisini; müşterilerine karşı her zaman "şeffaf", "anlaşılır" ve "sorumlu" bir yaklaşımla, ihtiyaçlarına uygun ürün ve hizmetler sunarak müşteri deneyimini sürekli iyileştirmek ilkeleri üzerine yapılandırıyor. Sahip olduğu yetkin ve dinamik insan kaynağı; benzersiz teknolojik altyapısı; benimsediği müşteri odaklı hizmet yaklaşımı; kaliteden ödün vermeden sunduğu inovatif ürün ve hizmetleri, Garanti'yi Türk bankacılık sektöründe lider bir konuma taşıyor.

Kurumsal yönetim alanındaki en iyi uygulamaları kendine örnek alan Garanti'nin yönetiminde iki güçlü kurum, Banco Bilbao Vizcaya Argentaria S.A. (BBVA) ve Doğu Grubu sırasıyla %39,9 ve %10,0 pay oranlarıyla yer alıyorlar. Hisseleri Türkiye'de, depo sertifikaları İngiltere ve ABD'de işlem gören Garanti'nin Borsa İstanbul'daki halka açıklığı fiili dolaşım oranı 30 Aralık 2016 itibarıyla %50,06.

Garanti Bankası, dinamik çalışma modeli, yenilikçi ürün ve hizmetlerine entegre ettiği öncü teknolojisiyle fark yaratmaya ve müşterilerinin hayatını kolaylaştırmaya devam ediyor. Garanti'nin, müşterilerine sunduğu kişiselleştirilmiş çözümlerin ve zengin ürün yelpazesininin 257,5 milyar Türk Lirası değerinde nakdi ve gayri nakdi kredi portföyüne ulaşmasında önemli bir payı bulunuyor. Gelişmiş risk yönetimi sistemleri ve yerleşik risk kültürü sayesinde yakaladığı yüksek aktif kalitesi ise Garanti'yi sektördeki rakiplerinden farklı kılıyor.

Garanti, vazgeçilmez değerlerinden yola çıkarak sürdürülebilirliği, çevreye ve topluma olumsuz etkileri en aza indirmenin yanında, müşterileri, çalışanları, hissedarları ve faaliyet gösterdiği yerlerdeki tüm kitleler ile uzun vadeli değerleri paylaşarak, gelecek için güçlü ve başarılı bir iş modeli yaratma taahhüdünü olarak tanımlıyor. Garanti, sürdürülebilir bankacılık anlayışını, spordan eğitime, sanattan doğaya ve iş dünyasını bilgilendirmeye kadar farklı alanlardaki toplumsal yatırım programları ile güçlendiriyor.

Not: 21 Şubat 2017 tarihli özel durum açıklaması uyarınca, Garanti Bankası'nın çıkarılmış sermayesinin toplam 49,95'ini temsil eden Doğu Grubu'nun hisselerinin BBVA'ya, beher payın bedeli 7,95 TL olmak üzere devri konusunda, Doğu Grubu ve BBVA mutabakatı varmışlardır. Doğu Grubu'nun yetkili organ kararlarının tamamlanması ve ilgili resmi merciler tarafından yapılacak işlemleri takiben devralmanın 2017 yılının ilk yarısında tamamlanması beklenmektedir.



Yönetim Kurulu Başkanı

Ali Fuat Erbil



“Mutlu çalışan ve mutlu müşteri birlikteliğini 2016’da da siz değerli paydaşlarımızla birlikte gerçekleştirmekten mutluyuz.”

Değerli paydaşlarımız,

Geride bıraktığımız yıl, küresel ekonomide belirsizliklerin devam ettiği ve yaşanan politik gelişmelerin etkisiyle gündemin yoğun olduğu bir sene oldu.

2016 yılı küresel ekonominin yeniden yavaşlama dönemine gireceği kaygısı, jeopolitik ve politik riskler, Amerikan Merkez Bankası’nın faiz artış döngüsü ile ilgili belirsizliklerle başladı. İngiltere’nin AB’den çıkış kararı ile sonuçlanan referandum süreci küresel büyüme endişelerini öne çıkardı.

Yılın ilerleyen dönemlerinde ABD ve Çin’den gelen iyi verilerle birlikte İngiltere’nin AB’den ayrılışının uzun bir döneme yayılacağına yönelik beklentiler büyüme kaygılarını dindirse de ABD başkanlık seçimi ve petrol fiyatlarında başlayan yukarı yönlü hareket Dünya ekonomisinde yeni bir konjonktürel değişimin başlangıcını yaşamakta olduğumuzun sinyallerini verdi.

Dünya ekonomisinde artan belirsizlik ortamına, ülkede yaşadığımız beklenmedik gelişmelere ve zorlu koşullara rağmen, Türk ekonomisi ve bankacılık sektörü sağlam temelleri ile zorlukların üstesinden geldi, güçlü göstergelerini korudu.

Türkiye leasing sektörü, 2016’daki yaşanan belirsizliklere karşın bir önceki sene ile benzer işlem hacmi gerçekleştirerek aktif toplamını 48.5 milyar TL’ye çıkardı. Garanti Leasing, sektördeki güçlü performansı ile istikrarını

korudu, %11.2 pazar payı ile 2016’da aktif toplamını 5.5 milyar TL’ye çıkardı. Önceki yıllarda belirlediğimiz makine ile ilgili ürün gruplarına odaklanma stratejimizi bu yıl da başarı ile sürdürdük: 2016’da makine ile ilgili tüm ürün gruplarında yüksek pay sahibi olduk, 27 yıldır olduğu gibi ekonomiye destek olmaya devam ettik, yatırımcılarımızın iş ortağı olduk.

Başarımızdaki en büyük etken hiç kuşkusuz nitelikli insan kaynağımız... Mutlu çalışan ve mutlu müşteri birlikteliğini 2016’da da siz değerli paydaşlarımızla birlikte gerçekleştirmekten mutluyuz.

Garanti Leasing olarak gerek ülkemizin ekonomik gelişimi, gerekse leasing sektörünün sürdürülebilirliğini sağlamak için sorumluluklarımızın farkındayız ve bu bilinçle hareket etmeyi sürdüreceğiz. Önümüzdeki dönemde de müşterilerimizi tüm faaliyetlerimizin odağına koyarak onlara en iyi deneyimi yaşatmaya, tüm paydaşlarımıza en yüksek değeri yaratmaya ve daha güçlü bir Türkiye için çalışmaya devam edeceğiz.

Saygılarımla

Ali Fuat Erbil
Yönetim Kurulu Başkanı



Genel Müdür Ünal Gökmen



“Bu zorlu yılda aktif toplamımızı 5.5 milyar TL’ye çıkardık, yılı %11.2 pazar payı ile bitirdik.”

Değerli paydaşlarımız,

2016, dünyada taşların yerinden oynadığı bir yıl oldu. Dünyada ve ülkemizde yaşanan beklenmedik süreçler piyasaları belirsizliğe sürükledi. Yatırımcılar karar almakta zorlandı. Gerek uluslararası alanda yaşanan söz konusu gelişmelerin etkileri, gerekse ülke olarak kendi coğrafyamızda yaşadığımız gelişmelerin etkisiyle 2016 yılı Türkiye için belirsizliklerin olduğu zorlu bir yıl oldu.

Zorlu yılı, zorlu hedefleri gerçekleştirerek tamamladık.

Başarılı insan kaynağımız, teknolojik yatırımlarımız, müşteri odaklı yaklaşımlarımız, hizmet kalitemiz ve hızlı geri dönüşlerimizle aktif ve özkaynak toplamımızı artırdık. Bu zorlu yılda aktif toplamımızı 5.5 milyar TL’ye çıkardık, yılı %11.2 pazar payı ile bitirdik.

Belirsizliklerin yaşandığı bu dönemde reel sektöre destek olmak adına kredi politikamızda herhangi bir değişiklik yapmadık, prosedürlerimize uygun şekilde tüm ürün gruplarına finansman sunmaya devam ettik.

Makine ile İlgili Tüm Ürün Gruplarının Finansmanında Yüksek Pay Sahibiyiz.

2016 yılında leasing sektöründe bir önceki yıla kıyasla payını en çok artıran ürün grubu %25.2 pazar payı ile iş ve inşaat makineleri. Yine mal grubu bazında sektör

içerisindeki paylar incelendiğinde iş ve inşaat makinelerini gayrimenkul, makine ile ilgili diğer ekipmanlar, tekstil ve metal işleme makinelerinin izlediğini görüyoruz.

Üretime, ekonomiye katkı sağlayan tüm makine grupları Garanti Leasing için önemli yatırım alanları. 2016 yılı mal grubu yeni işlem hacmi oranlarına bakıldığında iş ve inşaat, tekstil, metal işleme, üretim hatları gibi makine ile ilgili olan tüm ürün gruplarında yüksek paya sahip olduk, bu alandaki satın alma finansmanı sağlama yönündeki kararlılığımızı, isteğimizi bu yıl da gösterdik.

Pazarlama İletişimimizle Sektörde Farklılaştık.

2016 yılında, makine alımında ilk akla gelen finansman yönteminin leasing olması gerektiğini vurgulayan kampanyamız “Makine ise leasing, leasing ise Garanti Leasing”; basılı medya, radyo, sosyal medya ve dijital mecralarda etkin bir şekilde yer aldı.

Fuar katılımlarımız ve düzenli ziyaretlerimizle müşterilerimizle sıcak temas imkanı yakaladık, bu görüşmelerde profesyonel satış ekiplerimiz ile yatırımcılarımızın ihtiyaç ve durum tespitini doğru yaparak terzi usulü çözümler sunduk; işletmelerine en uygun olan finansman desteğini sağladık. Ayrıca satıcılarla işbirliğine giderek çok hızlı sürede sonuçlanan ürün paketleri

geliřtirdik, böylelikle müşterilerimiz için işlemleri hızlandırırken satıcılar için de uzun yıllardır olduđu gibi güvenilir bir çözüm ortađı olduk. Türkiye genelindeki yaygın şube ađından gelen yönlendirmelerle, Garanti Bankası'nın leasing kullanmak isteyen müşterilerine yatırımlarında finansman desteđi sağladık.

2016 yılı boyunca web sitemizdeki başvuru formları aracılığıyla müşterilerimizle doğrudan temas kurmaya devam ettik. Aktif sosyal medya kullanımı ile Facebook, Twitter, Instagram ve LinkedIn üzerinden bağlantımızı sürdürerek müşterimize her zaman yanlarında olduğumuzu hissettirdik.

2016 Yılı Çalışmalarımızın Global Arenalarda Ödüllerle Taçlandırıldığı Bir Yıl Oldu.

Türkiye leasing sektörünün öncülerinden olan şirketimiz 2016 yılında iş dünyası için çok önemli olan World Quality Commitment Award ve The Communicator Awards ödüllerini kazandı.

Kalite, liderlik, teknoloji ve inovasyon konularında mükemmellik derecesindeki çalışmalarımızla Business Initiative Directions (BID) tarafından sektördeki lider kurumlara verilen Dünya Kaliteye Bağlılık Ödülü'ne (World Quality Commitment Award) bu yıl 'Platin' kategorisinde layık görüldük.

2015 yılında "Altın" kategorisinde aldığımız bu ödülü 2016 yılında daha ileri götürerek "Platin" kategorisinde kazanmaktan gururluyuz.

Bir diđer ödülümüz ise, The Academy of Interactive and Visual Arts tarafından verilen "The Communicator Awards" oldu. Pazarlama ve iletişim alanında en büyük fikirlerin ödüllendirildiđi bu organizasyonda, "finansal hizmetler kategorisinde" web sitemiz ile değerlendirilerek "Award of Distinction - Üstünlük ödülü" derecesini elde ettik.

2016 yılını başarıyla tamamlamamızı sağladıkları için bize güvenen müşterilerimize, bize inanan paydaşlarımıza ve çalışkan ekibime çok teşekkür ederim.

Saygılarımla

Ünal Gökmen
Genel Müdür

ŞİRKETİN YÖNETİM ORGANI, ÜST DÜZEY YÖNETİCİ VE PERSONEL BİLGİLERİ

Şirketin yönetim organı 9 adet yönetim kurulu üyesinden oluşan Yönetim Kurulu'dur.

Yönetim Kurulu

Ali Fuat ERBİL Yönetim Kurulu Başkanı

Ali Fuat Erbil, Orta Doğu Teknik Üniversitesi Bilgisayar Mühendisliği Bölümü, Bilkent Üniversitesi İş İdaresi Yüksek Lisans (MBA) ve İstanbul Teknik Üniversitesi Bankacılık ve Finans doktora programları mezunudur. Çeşitli özel sektör kuruluşları ve bankalarda yönetici olarak çalıştıktan sonra, 1997 yılında Garanti Bankası'na Şubersiz Bankacılık/Dijital Dağıtım Kanalları Birim Müdürü olarak katılmıştır. 30 Nisan 1999 tarihinde Genel Müdür Yardımcılığı görevine atanan Erbil, GMY olarak Bireysel Bankacılık, Kurumsal Bankacılık, Yatırım Bankacılığı, Finansal Kurumlar ve İnsan Kaynakları gibi pek çok alandan sorumlu olarak çalışmıştır. Erbil, 2 Eylül 2015 tarihinden itibaren Genel Müdür ve Yönetim Kurulu Üyesi olarak görevini sürdürmektedir ve Garanti Yatırım Menkul Kıymetler A.Ş., Garanti Emeklilik ve Hayat A.Ş., Garanti Faktoring A.Ş., Garanti Finansal Kiralama A.Ş., Garanti Ödeme Sistemleri A.Ş. ve Garanti Bilişim Teknolojisi ve Tic. T.A.Ş. Yönetim Kurulu Başkanı'dır. Bu sorumluluklarına ek olarak Türkiye Bankalar Birliği Yönetim Kurulu Üyeliği görevini de üstlenen Erbil'in, bankacılık ve işletmecilik dallarında tecrübesi 24 yıldır.

Gökhan ERÜN Yönetim Kurulu Başkan Vekili

İstanbul Teknik Üniversitesi Elektronik ve Haberleşme Bölümü lisans, Yeditepe Üniversitesi İşletme Bölümü yüksek lisans mezunu olan Gökhan Erün, 1994 yılında Garanti Bankası Hazine Müdürlüğü'nde göreve başladı. 1999-2004 yılları arasında Ticari Pazarlama Birim Müdürlüğü görevini yürüttü. 2004'te atandığı Garanti Emeklilik ve Hayat A.Ş. Genel Müdürlüğü görevinden sonra 1 Eylül 2005'te Garanti Bankası A.Ş.'de Genel Müdür Yardımcısı olarak atandı. Görevine 2 Eylül 2015'ten itibaren Garanti Bankası Genel Müdür Vekili olarak devam eden Erün, aynı zamanda Garanti Hizmet Yönetimi A.Ş. ve Garanti Bank International N.V.'de Yönetim Kurulu Başkanı, Garanti Finansal Kiralama A.Ş. ve Garanti Faktoring Hizmetleri A.Ş.'de Yönetim Kurulu Başkan Vekili, Garanti Yatırım ve Menkul Kıymetler A.Ş.'de Yönetim Kurulu Üyesi. Bankacılık ve işletmecilik dallarında iş tecrübesi 22 yıl olan

Erün, Kurumsal Bankacılık Koordinasyon, Hazine, Hazine Pazarlama ve Finansal Çözümler, Türev Ürünler, Nakit Yönetimi ve İşlem Bankacılığı, ve Finansal Kurumlar alanlarından sorumludur.

Turgay GÖNENSİN Üye

Boğaziçi Üniversitesi İşletme Bölümü mezunu olan Turgay Gönensin, 1987'de çalışmaya başladığı Garanti'nin çeşitli bölümlerinde görev aldı. 1997-2000 yıllarında Garanti Bank International N.V.'de ve 2000-2001 yıllarında Osmanlı Bankası'nda Genel Müdür olarak görev yaptı. 2001-2015 yıllarında T. Garanti Bankası A.Ş.'de Ticari Bankacılık Genel Müdür Yardımcısı ve Yurtiçi Yurtdışı İştiirakler Koordinasyon Genel Müdür Yardımcısı görevlerinde bulundu. Gönensin, halen Garanti Filo Yönetimi Hizmetleri A.Ş.'de Yönetim Kurulu Başkanı, Denetim Komitesi ve Kredi Komitesi Üyesi, Garanti Finansal Kiralama A.Ş.'de Yönetim Kurulu Üyesi, Denetim Komitesi ve Kredi Komitesi Üyesi, Garanti Bank SA'da (Romanya) Yönetim Kurulu Üyesi, Denetim Komitesi ve Kredi Komitesi Üyesi, Garanti Bank Moskova (GBM) ve Garanti Bank International N.V. Kredi Komitesi Üyesidir.

Erhan ADALI Üye

İstanbul Üniversitesi Siyasal Bilgiler Fakültesi Kamu Yönetimi Bölümü mezunu olan Erhan Adalı, 1989 yılında Garanti Bankasına Müfettiş Yardımcısı olarak katıldı. Şube Müdürü, Bölge Müdürü, KOBİ Bankacılığı Pazarlama Koordinatörü görevlerinde bulunan Adalı, 2005-2012 yılları arasında Garanti Emeklilik ve Hayat A.Ş. Genel Müdürü olarak görev yaptı. 3 Ağustos 2012 tarihinde Garanti Bankası Kredilerden Sorumlu Genel Müdür Yardımcılığı görevine atanan Adalı, aynı zamanda Garanti Leasing A.Ş. ve Garanti Emeklilik ve Hayat A.Ş. Yönetim Kurulu Üyesi olmuş; Ticari ve Kurumsal Krediler, Bireysel ve KOBİ Krediler Değerlendirme, Kredi Analitiği ve Bölge Krediler Koordinasyon alanlarından sorumlu olmuştur.

Luis Vicente GASCO TAMARIT**Üye**

1972 İspanya doğumludur. ICADE Üniversitesi 1996 yılı Hukuk ve 1997 yılı İşletme Yönetimi alanında lisans ve BBVA Finance School, Wholesale Banking alanında master derecesi bulunuyor. 1998 yılında başlayan BBVA kariyerinde, Ticari Bankacılık alanında yöneticilik görevlerinde bulunmuş olup halen BBVA Ticari Bankacılık Küresel İş Geliştirme Başkanı ve Garanti Finansal Kiralama A.Ş. Yönetim Kurulu Üyesi olarak görevine devam ediyor.

Osman Bahri TURGUT**Üye**

1969 yılında Rize'de doğdu. 1986 yılında Marmara Üniversitesi İktisat Bölümü'nde başladığı lisans eğitimini 1990 yılında tamamladı. T. Garanti Bankası A.Ş.'deki kariyerine aynı yıl müfettiş yardımcısı olarak başlayan Osman Bahri Turgut; Müfettiş, Şube Müdürü, Teftiş Kurulu Başkan Yardımcısı, Ticari Krediler Birim Müdürü, İç Kontrol Merkezi Müdürü, İç Denetim ve Kontrol Başkanı olarak çalıştı. Halen T. Garanti Bankası A.Ş. Teftiş Kurulu Başkanlığı görevini sürdürmektedir. Garanti Finansal Kiralama A.Ş., Garanti Filo Yönetimi Hizmetleri A.Ş.'de Yönetim Kurulu ve Denetim Komitesi üyeliği; Garanti Faktoring A.Ş.'de Yönetim Kurulu ve Kurumsal Yönetim Komitesi üyeliği; T. Garanti Bankası A.Ş. Emekli ve Yardım Sandığı Vakfı, Garanti Kültür A.Ş.'de Yönetim Kurulu Üyeliği; Garanti Leasing SA, Garanti Consumer Finance SA ve Garanti Ödeme Sistemleri A.Ş.'de ise Denetim Komitesi Üyeliği, Öğretmen Akademisi Vakfı'nda Müttevelliler Heyeti ve Denetim Komitesi üyeliği görevlerini sürdürmektedir.

Javier BERNAL DIONIS**Üye**

Barcelona Üniversitesi Hukuk Fakültesi mezunu olan Javier Bernal Dionis, MBA derecesini Navarra Üniversitesi IESE Business School'dan aldı. Barna Consulting Group'ta ortak olarak görev yaptıktan sonra, Promarsa'da (New York, ABD) Genel Müdür olarak çalıştı ve 1996 yılında BBVA'ya katıldı. 1999 yılına kadar, BBVA Bireysel Bankacılık Segment Yöneticisi olarak çalıştı. 2000-2003 yıllarında BBVA bünyesi dışında bir internet portalının kuruculuğunu yaptı. Son 12 yılda BBVA bünyesinde farklı alanlarda görev yaptı: 2004-2005 yılları arasında Genel Müdür'e bağlı İnovasyon ve İş Geliştirme Direktörü, 2006-2010 İspanya & Portekiz bölgesi İş Geliştirme Direktörü, 2011-2014 Küresel Bireysel & Ticari Bankacılık grubu altında Ticari & Bireysel Bankacılık Direktörü olarak ve 2014-2015 yılları arasında BBVA ve Garanti arasında Kurumsal Uyumlandırma Direktörü olarak görev yaptı. 2006-2010 yılları arasında BBVA Grubu İcra Kurulu Üyesi ve 2010-2011 yılları arasında

ise İspanya ve Portekiz İcra Kurulu Üyesi olarak görev yapmıştır. 27 Temmuz 2015 tarihinden beri Garanti Bankası Yönetim Kurulu Üyesi olarak görev yapan Bernal, ayrıca Garanti Emeklilik ve Hayat A.Ş., GarantiBank Moscow, Garanti Bank S.A. (Romanya), Garanti Finansal Kiralama A.Ş., Garanti Yatırım Menkul Kıymetler A.Ş. ve Garanti Ödeme Sistemleri A.Ş.'de Yönetim Kurulu Üyesi'dir. Bernal, 31 Mart 2016 itibarıyla T. Garanti Bankası A.Ş.'nin Denetim Komitesi Üyesi olarak seçilmiş olması neticesinde, Sermaye Piyasası Kurulu'nun ilgili düzenlemeleri çerçevesinde, Bağımsız Yönetim Kurulu Üyesi olarak kabul edilmektedir. Bankacılık ve işletmecilik dallarında iş tecrübesi 26 yıl olan Bernal, BBVA-Garanti koordinasyonundan sorumlu.


Recep BAŞTUĞ**Üye**

Çukurova Üniversitesi İktisat Bölümü mezunu olan Recep Baştuğ, 1989 yılında Garanti Bankası Teftiş Kurulu'nda göreve başladı. 1995-1999 Kurumsal Şube Müdürü, 1999-2004 Ticari Bölge Müdürü, 2004 -2012 yılları arasında da Ticari Bankacılık Pazarlama Müdürlüğü Koordinatörü olarak görev yapan Baştuğ, 1 Ocak 2013 itibarıyla Garanti Bankası Ticari Bankacılık Genel Müdür Yardımcısı görevine atandı. Baştuğ aynı zamanda Garanti Finansal Kiralama A.Ş. ve Garanti Filo'da Yönetim Kurulu Üyesi olarak görev yapıyor. Bankacılık ve işletmecilik dallarında iş tecrübesi 26 yıl olan Baştuğ, Ticari Bankacılık İstanbul ve Ankara Pazarlama, Ticari Bankacılık Anadolu Pazarlama, Tüketici Finansmanı ile Yurtiçi ve Yurtdışı İştirakler Koordinasyon alanlarından sorumlu.

Ünal GÖKMEN**Üye ve Genel Müdür**

1964 yılında Karabük'te doğmuştur. Uludağ Üniversitesi İktisadi ve İdari Bilimler Fakültesi İktisat Bölümü'nden mezun olduktan sonra, 1988 yılında Garanti Bankası'nda Memur olarak göreve başlamıştır. 1994 yılına kadar Mali İzleme Müdürlüğü ile Ticari ve Kurumsal Pazarlama Müdürlüklerinde çeşitli pozisyonlarda görev yaptıktan sonra, 1994 yılında Bayrampaşa Şubesi'ne Müdür Yardımcısı olarak atanmış, 1996 yılında Yenibosna Tam Hizmet Şube Müdür Vekili ve 1997 yılında ise Yenibosna Tam Hizmet Şube Müdürü olarak atanmıştır. 2000 yılında Çukurova Ticari Bölge Müdürlüğü'ne atanmış ve 2000-2012 yılları arasında Çukurova ve İstanbul Anadolu Ticari Bölge Satış, İstanbul Anadolu 2. Bölge ve son olarak İstanbul Anadolu 3. Bölgelerde Bölge Müdürlüğü görevini yerine getirdikten sonra, 01.05.2012 tarihinde Garanti Leasing'e Genel Müdür ve Yönetim Kurulu Üyesi olarak atanmıştır.

Üst Yönetim



1

Ünal GÖKMEN**Genel Müdür**

1964 yılında Karabük'te doğmuştur. Uludağ Üniversitesi İktisadi ve İdari Bilimler Fakültesi İktisat Bölümü'nden mezun olduktan sonra, 1988 yılında Garanti Bankası'nda Memur olarak göreve başlamıştır. 1994 yılına kadar Mali İzleme Müdürlüğü ile Ticari ve Kurumsal Pazarlama Müdürlüklerinde çeşitli pozisyonlarda görev yaptıktan sonra, 1994 yılında Bayrampaşa Şubesi'ne Müdür Yardımcısı olarak atanmış, 1996 yılında Yenibosna Tam Hizmet Şube Müdür Vekili ve 1997 yılında ise Yenibosna Tam Hizmet Şube Müdürü olarak atanmıştır.

2000 yılında Çukurova Ticari Bölge Müdürlüğü'ne atanmış ve 2000-2012 yılları arasında Çukurova ve İstanbul Anadolu Ticari Bölge Satış, İstanbul Anadolu 2. Bölge ve son olarak İstanbul Anadolu 3. Bölgelerde Bölge Müdürlüğü görevini yerine getirdikten sonra, 01.05.2012 tarihinde Garanti Leasing'e Genel Müdür ve Yönetim Kurulu Üyesi olarak atanmıştır.

2

Koray AKHAN**Genel Müdür Yardımcısı, Pazarlama ve Satış, Vendor Satış ve İş Geliştirme, Sigorta, Kurumsal İletişim ve Dijital Platformlar**

Dokuz Eylül Üniversitesi İktisadi İdari Bilimler Fakültesi İktisat Bölümü mezunudur. Çalışma hayatına T. Garanti Bankası A.Ş.'de Management Trainee programı ile başlayan Koray Akhan, çeşitli şubelerde müşteri temsilcisi ve müşteri ilişkileri yöneticisi olarak beş yıl görev yapmıştır. 2007 yılı Haziran ayında Ticari Bankacılık Pazarlama Müdürlüğü'nde görev almış, 2011 yılı Nisan ayında ise Kurtköy Şubesi Müdürlüğü görevine atanmıştır. 2012 yılı Temmuz ayında Garanti Leasing Satış Birim Müdürü olarak görevlendirilen Akhan, 2014 yılı Haziran ayında strateji planlama birim müdürü olarak atanmıştır. Akhan, 2014 yılı Ekim ayından bu yana Genel Müdür Yardımcısı olarak görev yapmaktadır.

3

Emre TONGO**Genel Müdür Yardımcısı, Krediler, Varlık Yönetimi, Operasyon, Bilgi Sistemleri**

Özel Moda Koleji ve Marmara Üniversitesi İktisadi İdari Bilimler Fakültesi İşletme Bölümü mezunudur. Çalışma hayatına T. Garanti Bankası A.Ş.'de Management Trainee programı ile başlayan Emre Tongo, Genel Müdürlük, Pazarlama Müdürlüğü, Ticari Bankalar İş Geliştirme Müdürlüğü ve Bahçekapı Şubesi'nde çeşitli seviyelerde 6 yıl görev yapmıştır. 1998 yılı Haziran ayında Hasırcılar Şubesi'nde Tam Hizmet Şube Müdür Vekilliği, 1999 yılı Mart ayında ise Tam Hizmet Şube Müdürlüğü görevlerine atanmıştır. 1999 Kasım ayından bu yana Garanti Leasing'te Genel Müdür Yardımcısı olarak görev yapmaktadır.

4

Volkan ÖZBEY**Genel Müdür Yardımcısı, Müşteri Hizmetleri ve Alacak Yönetimi, Risk İzleme, Hukuksal Danışmanlık**

İstanbul Üniversitesi Hukuk Fakültesi'nden mezun olduktan sonra 1995 yılında Garanti Finansal Kiralama A.Ş.'de Avukat olarak göreve başlamış, 1998 yılında Müşavir Avukat, 2002 yılında Müşavir Yardımcısı, 2003 yılında ise Hukuk Müşaviri olarak atanmıştır.

Eylül 2008 tarihinden itibaren Genel Müdür Yardımcısı olarak görev yapmaktadır.

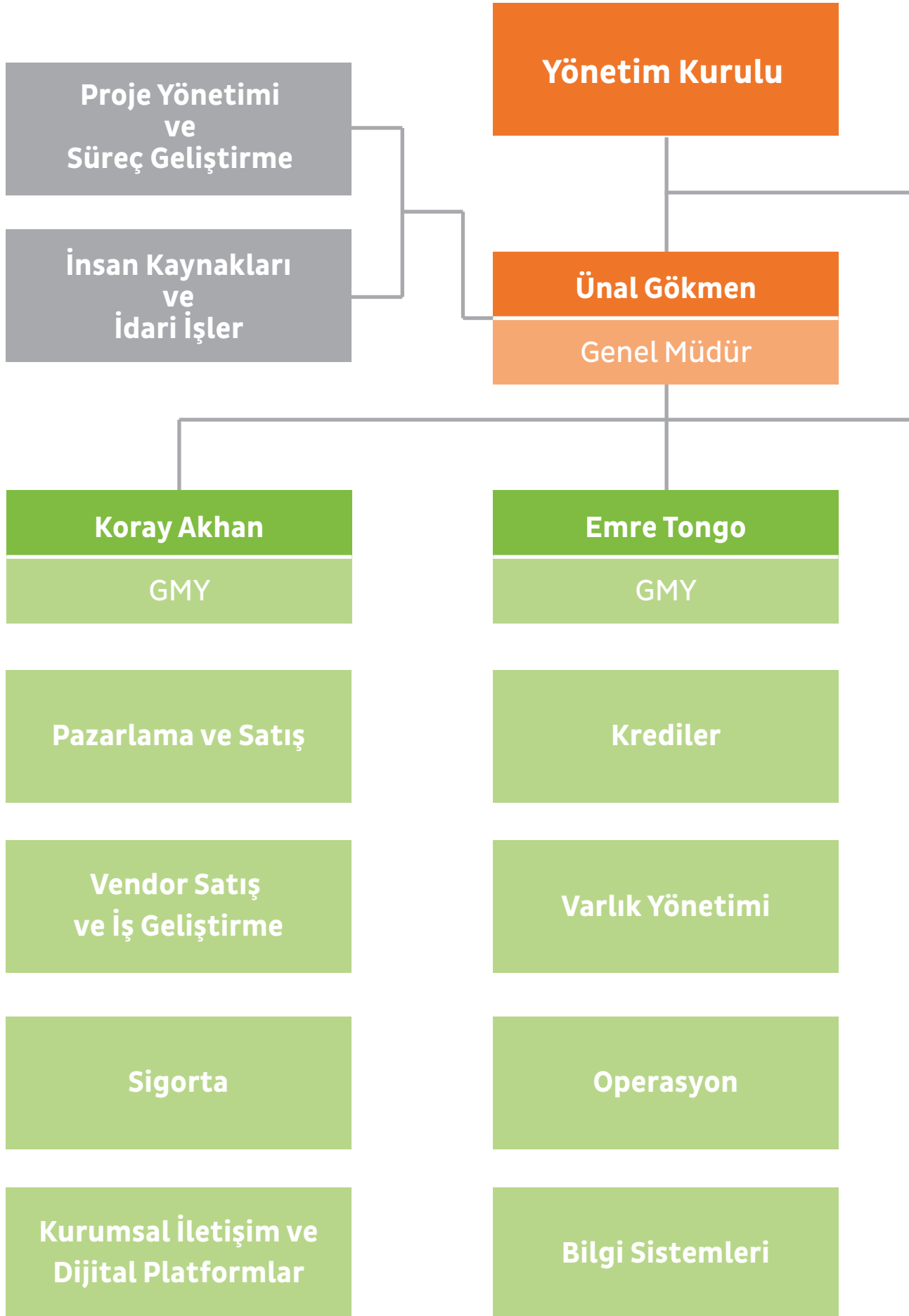
5

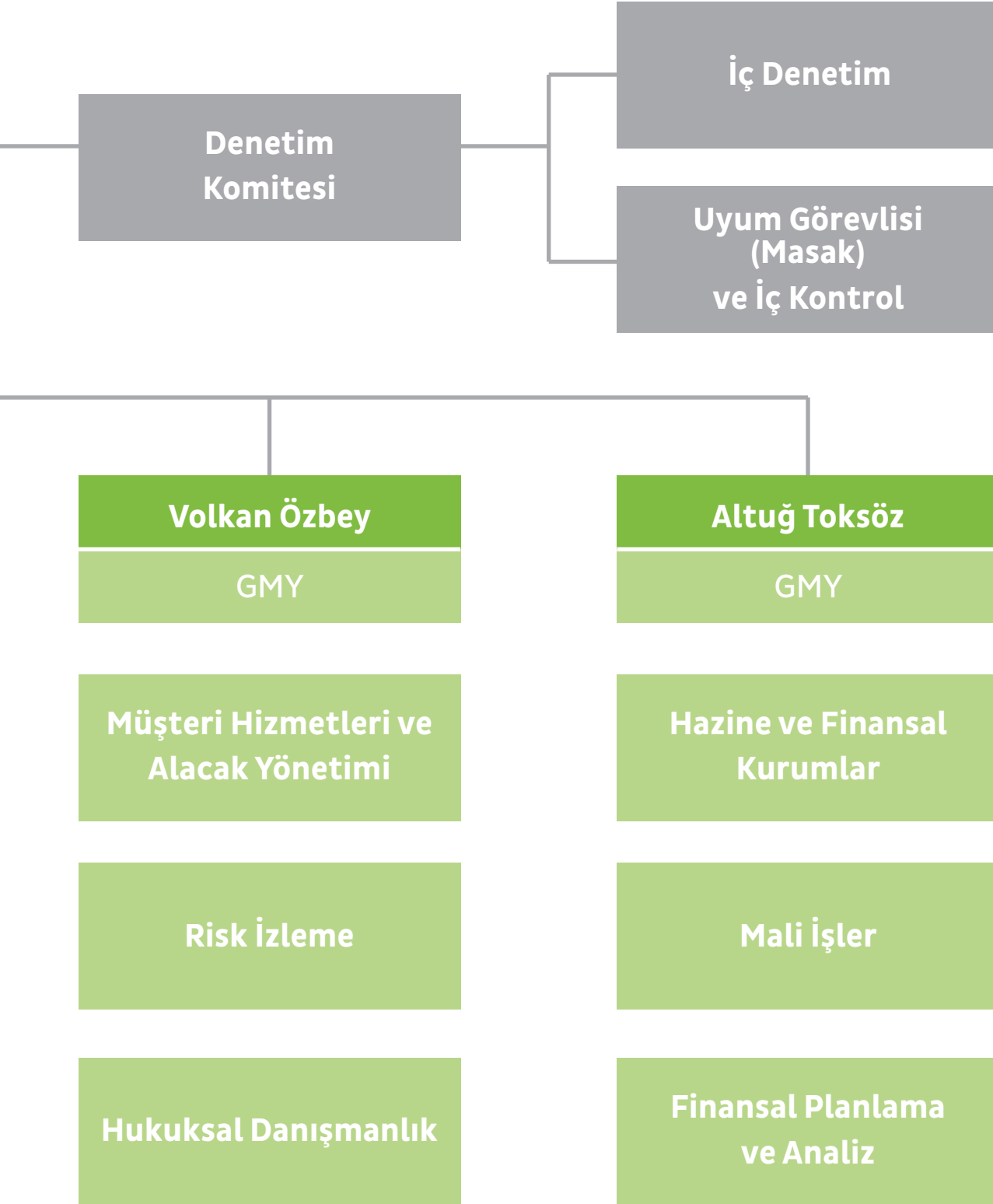
Altuğ TOKSÖZ**Genel Müdür Yardımcısı, Hazine ve Finansal Kurumlar, Mali İşler, Finansal Planlama ve Analiz**

1970 İstanbul doğumlu olup, Bilkent Üniversitesi Bankacılık ve Finans Bölümü mezunudur. Lise öğrenimini Saint Benoît Lisesinde tamamlayan Toksöz, profesyonel iş yaşamına 1997 yılında Garanti Bankası Hazine Müdürlüğü'nde Uzman Yardımcısı olarak başlamış, 1999 yılından itibaren ise yine aynı birimde Satış Yönetimi Yönetmeni olarak görevini sürdürmüştür. Garanti Leasing'te Ocak 2001 tarihinde Hazine İşlemleri Yönetmeni olarak başladığı görevini Aralık 2003 tarihinden 2007 yılına kadar Hazine Birim Müdürü olarak sürdürdü. 2007 yılında Genel Müdür Yardımcısı görevine getirildi.

Personel Sayısı: 31.12.2016 tarihi itibarıyla personel sayısı 158 kişidir.

Rekabet Yasağı: Şirketin genel kurulunca verilen izin çerçevesinde yönetim organı üyelerinin şirketle kendisi veya başkası adına yaptığı işlemler ile rekabet yasağı kapsamında faaliyeti bulunmamaktadır.





HESAP DÖNEMİ İÇİNDE ORGANİZASYON ŞEMASINDA MEYDANA GELEN DEĞİŞİKLİKLER :

01.07.2016 tarihi itibarıyla organizasyon şeması güncellenmiştir.

ŞİRKETİN ORGANİZASYON, SERMAYE VE ORTAKLIK YAPISI

Sermayesi : 350.000.000 TL

Ortaklık Yapısı : Şirketin sermaye ve ortaklık yapısı aşağıdaki gibidir:



Pay Sahibinin Adı, Soyadı/Ünvanı/İkametgah Adresi	Sermaye Tutarı (TL)	Hisse Adedi
Türkiye Garanti Bankası A.Ş. Levent Nispetiye Mah. Aytar Cad. No: 2 Beşiktaş/İstanbul	349.999.992,21	349.999.992,21
Garanti Yatırım Menkul Kıymetler A.Ş. Etiler Mah. Tepecik Yolu Demirkent Sok. No:1 34337 Etiler-Beşiktaş/İstanbul	1,0	1,0
Garanti Portföy Yönetimi A.Ş. Etiler Mah. Cengiz Topel Cad. No:39/1 Kat:2 34337 Beşiktaş/İstanbul	1,0	1,0
Garanti Emeklilik ve Hayat A.Ş. Mete Cad. No:30 Taksim 34437 Beyoğlu/İstanbul	1,0	1,0
Garanti Faktoring Hizmetleri A.Ş. Maslak Mahallesi Eski Büyükdere Cad. No:23 34450 Sarıyer/İstanbul	4,79	4,79

İMTİYAZLI PAYLARA İLİŞKİN BİLGİLER

Şirketin imtiyazlı payı bulunmamaktadır.

2016 Yılında Ekonomik Görünüm

Türkiye ekonomisi, terör olayları, bölgesel ve küresel gelişmelerin etkisiyle zor bir yılı geride bıraktı.

15 Temmuz darbe girişimi, jeopolitik riskler, Amerikan Merkez Bankası FED'in faiz silahını çekmesi beklentisi ve Türkiye'deki siyasi gelişmelerin de etkisiyle Dolar/TL kurunda art arda rekor kırıldığı gözlemlendi. Amerikan Doları'na karşı Türk Lirası'nın yıllık değer kaybı %20'lere ulaştı. Kasım ayındaki ABD başkanlık seçimini Donald Trump'ın kazanmasının ardından gelişmekte olan ülke para birimlerinde görülen değer kaybı sonrasında Merkez Bankası yılın ilk ve tek faiz artırımını Kasım ayında gerçekleştirdi.

2016 yılının ilk çeyreğinde ve ikinci çeyreğinde %4.5 büyüyen Türkiye ekonomisi, üçüncü çeyrekte %1.8 daralma göstermiştir. Böylece son 27 çeyrekte büyüme kaydeden Türkiye ekonomisi ilk defa daralmıştır. Yılın ilk dokuz ayı itibarıyla ise Türkiye ekonomisi yıllık bazda %2.2 oranında büyüme kaydetmiştir. 2016 yılının üçüncü çeyreğinde turizm sektörünün sergilediği zayıf performansın yanı sıra 15 Temmuz'daki başarısız darbe girişiminin olumsuz etkileriyle yurtiçinde ekonomik aktivite önemli ölçüde baskı altında kalmıştır. 2016 yılında Türkiye ve Rusya arasında yaşanan gerilim ile bölgedeki siyasi gelişmeler, turizm sektörüne ağır darbe vurmuştur. Bu dönemde kamu sektörünün büyümeyi destekleyici yönde attığı adımlar iktisadi faaliyetteki daralmayı sınırlandırmıştır. Yılın son çeyreğinde ise öncü veriler ekonomik aktivitede kısmi bir toparlanmaya işaret ederken, kamu kesiminin bu dönemde de ekonomiye sağladığı desteğini sürdürdüğü izlenmektedir.

Türkiye'nin en büyük ithalat kalemi olan petrol fiyatında görülen düşüş, cari açığın yılın ilk çeyreğinde 30 milyar doların altına inmesine yardımcı oldu. Ancak 2015 yılının başında 30 dolar seviyelerinde olan Brent petrol fiyatının üçüncü çeyrekte 50 dolar'a kadar çıkması, cari açığın 33 milyar dolar civarında seyretmesine sebebiyet verdi. İthalat hacminin ihracattan daha fazla gerilediği 2016 yılında dış ticaret açığı ise %11.7 daralarak 56 milyar USD olmuştur. Almanya en büyük ihracat pazarı olma konumunu 2016 yılında da korumuştur.

İşsizlik Oranı

**%
11,8**

Son çeyrekte ekonomik aktivitede zayıf seyrin sürdüğünü ortaya koyarak, Eylül, Ekim ve Kasım aylarını kapsayan Ekim döneminde bir önceki yıl aynı döneme göre 1.3 puan artışla Mart 2010'dan bu yana en yüksek olan %11.8 seviyesine gelmiştir.

Enflasyon-TÜFE

**%
8,48**

2016 sonunda %8.53 olarak gerçekleşti. Ocak ayı TCMB beklenti anketine göre 2017 sonu TÜFE beklentisi %8.48 olarak belirlenmiştir.

Dünya Bankası'nın, "Küresel Ekonomik Beklentiler" raporunda büyüme beklentileri Türkiye ekonomisi için 2017 yılında %3, 2018 yılında %3.5 olarak tahmin edilmiştir. ECB, Euro Bölgesi'nde ekonomiye verdiği desteği sürdüreceğini ve gerek olması halinde tüm politika araçlarını kullanabileceğini duyurmuştur. Euro Bölgesi ekonomisinin 2017 yılında %1.7, 2018 yılında %1.8 büyüyeceğini öngörmektedir. Brexit kararının ardından ekonomik aktivitede yavaşlama beklenmesine rağmen 2016 yılında G7 ülkeleri içinde en hızlı büyüyen ülke İngiltere olmuştur. İngiltere Merkez Bankası daha önce %1.4 olan 2017 büyüme tahminini %2'ye çıkarmıştır.

Leasing Sektörü

2016 yılında Türkiye’de Leasing Sektörü

MAL GRUBU BAZINDA YENİ İŞLEM HACMİ (mio TL)	2015		2016	
	SEKTÖR HACMİ	SEKTÖR İÇİNDEKİ PAY	SEKTÖR HACMİ	SEKTÖR İÇİNDEKİ PAY
GAYRİMENKUL	4.914	28,4%	4.510	24,2%
İŞ VE İNŞAAT MAKİNELERİ	3.708	21,4%	4.670	25,1%
DİĞER MAKİNE VE EKİPMANLAR	2.892	16,7%	3.209	17,2%
TEKSTİL MAKİNELERİ	1.116	6,4%	1.331	7,1%
METAL İŞLEME MAKİNELERİ	1.185	6,8%	1.329	7,1%
SAĞLIK SEKTÖRÜ VE ESTETİK EKİPMANLARI	593	3,4%	592	3,2%
KARAYOLU TAŞITLARI	419	2,4%	371	2,0%
HAVAYOLU ULAŞIM ARAÇLARI	162	0,9%	233	1,2%
PLASTİK İŞLEME MAKİNELERİ	352	2,0%	372	2,0%
BİLGİ İŞLEM VE BÜRO SİSTEMLERİ	378	2,2%	378	2,0%
TARIM VE HAYVANCILIK MAKİNELERİ	373	2,2%	464	2,5%
GEMİLER VE SUDA YÜZEN TAŞIT VE ARAÇLAR	592	3,4%	393	2,1%
MATBAACILIK VE KAĞIT İŞLEME MAKİNELERİ	208	1,2%	290	1,6%
TURİZM EKİPMANLARI	232	1,3%	162	0,9%
ELEKTRONİK VE OPTİK CİHAZLAR	183	1,1%	307	1,6%
DEMİRYOLU ULAŞIM ARAÇLARI	5	0,0%	9	0,0%
GENEL TOPLAM	17.312	100,0%	18.620	100,0%

2016'da Garanti Leasing*



12,1
%



2.814



2.2
milyar TL

**Pazar
Payımız**

**Sözleşme
Adedi**

**İşlem
Hacmi**

*2016 yılı işlem hacmi bazındaki değerlerdir.

İnsan Kaynakları

İnsan Kaynakları Politikamız

Garanti Leasing'in hedefleri çerçevesinde gerekli olan yeterlilik ve yetkinliklere sahip fikir üreten ve değer yaratan bir ekip oluşturmayı amaçlıyoruz.

İşe Alım

Başarımızın ardındaki en önemli itici gücün çalışanlarımız olduğuna inanıyoruz. Bu doğrultuda şirketimize ihtiyacımız olan pozisyonların gerektirdiği yetkinlik ve yeterliliklere sahip adayları kazandırmayı hedefliyoruz. Fırsat eşitliğini her zaman önemsiyoruz ve bizi tercih eden adaylara gerekli geri bildirimleri verme konusunda hassas davranıyoruz.

İşe alım sürecinde aranılan kriterler pozisyonlara göre değişkenlik gösterir ancak her pozisyon için beklentimiz Garanti Leasing'in değerleri ve politikaları doğrultusunda temel yetkinlikleri karşılayan adaylara ulaşmaktır.

İşe Girişte Aranılan Nitelikler

Şirketimizin ihtiyaç duyduğu aday nitelikler görev ve birim adı belirtilerek uygun bulunan mecralarda yayınlanmaktadır.

Ücretlendirme ve Yan Haklar

Ücretlendirme politikamız temel olarak adil ve rekabetçi bir anlayışa dayanmaktadır. Ücretler yılda 12 kez ödenir ve yılda bir kez ülkemizin yaşam standardı koşulları ile şirket politikalarımız doğrultusunda ayarlanır. Yıl içinde uygun görülen sıklıkta sektör ücret araştırmaları yapılır. Garanti Leasing'in şirket içi ve dışı ücret dengeleri ve politikaları gözden geçirilir.

Çalışanlarımıza sunduğumuz yan olanaklar arasında grup sağlık sigortası, hayat sigortası, yemek ve ulaşım hizmetleri, İngilizce yabancı dil tazminatları, pozisyona göre şirket aracı, mobil telefonlar ve yılda bir kez şirket performansı çerçevesinde değerlendirilen prim sistemimiz bulunmaktadır.

Kariyer Gelişimi ve Performans Yönetimi

Garanti Leasing'in başarısının çalışanlarımızın yaratıcılık ve performanslarına bağlı olduğunu biliyoruz. Kariyer Gelişimi ve Performans Yönetimi ile amaçladığımız şirketimizin hedefleri doğrultusunda koşabilen bir takım yaratmak, kişisel gelişime fırsat tanımak, şirket içi hareketliliği sağlayarak kariyer olanaklarını çeşitlendirmek ve işimizi geliştirecek yeni fikirlerin oluşumunu desteklemektir.

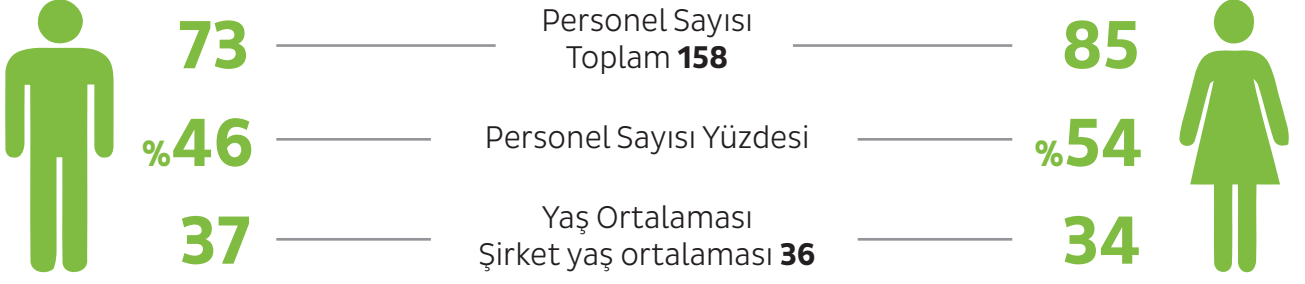
Performans Değerlendirme sürecimiz görev bazında hazırlanan performans değerlendirme formları ile iş hedeflerimizin ölçümüne ve kişisel gelişim alanlarının değerlendirilmesine dayanmaktadır. Yılda bir kez uygulanan değerlendirme sürecimiz yönetici ve çalışanlarımız arasında yüz yüze iletişimi ön plana çıkartan açık iletişime dayalı bir anlayışı desteklemektedir.

Performans süreci yıl içindeki iş çıktılarının değerlendirmesi ile birlikte kariyer ve eğitim ihtiyaçlarına odaklanmak için önemli bir fırsattır.

Eğitim

Garanti Leasing'in hedeflerine ulaşmasında en önemli etkenlerden biri ihtiyaçlarımıza uygun eğitim programlarının gerçekleştirilmesidir. Eğitim programlarımızı çalışanlarımızın kariyerlerinde bir yatırım olarak görüyor ve Garanti Bankası Eğitim Müdürlüğü'nün sağladığı imkanlarla iş süreçlerimizin verimli işlemesine ve çalışanlarımızın kişisel gelişimlerine katkı sağlayacak programları seçmeyi hedefliyoruz.





Garanti Leasing Intraneti ve İnsan Kaynakları portalı

Garanti Leasing'te çalışanlar intranet ve İnsan Kaynakları portalı yolu ile şirketi içi her türlü bilgiye (yönetmelikler duyurular, formlar, atamalar vb) ulaşabilmektedirler.

Yabancı Dil Tazminatı

Garanti Leasing Yabancı Dil Tazminatı Uygulaması, çalışanlarımızın kişisel gelişimlerinin desteklenmesi ve ödüllendirilmesi amacıyla oluşturulmuştur. Bu kapsamda İngilizce dil bilgisini geliştirmiş olan Garanti Leasing çalışanlarına bilgi seviyelerine bağlı olarak İngilizce dil tazminatı ödemesi yapılmaktadır.

İŞ - YAŞAM DENGESİ



LEAP

Garanti Leasing, LEAP destek programı ile çalışanlarının yaşam kalitesini ve verimliliklerini artırmaya yönelik geniş kapsamlı bir rehberlik desteği almaktadır. Çalışanların iş ve özel hayatta karşılaştıkları sorunları anlamak ve üstesinden gelmek amacıyla danışmanlık sağlayan Çalışan Destek Programı, çalışanların 7 gün 24 saat ulaşabilecekleri Çağrı merkezlerindeki profesyoneller ile hizmet vermektedir.



Spor Merkezi ve Diyetisyen

Genel Müdürlük binasında yer alan spor merkezinde Garanti Leasing çalışanları hafta sonları da dahil olmak üzere spor merkezinden faydalanabilmekte, ayrıca diyetisyen hizmeti alabilmektedirler.



Ofisiçi Etkinlikler ve Kutlamalar

Garanti Leasing'te doğum günü, doğumlar, yükselmeler ve çalışanlarla ilgili daha birçok önemli olay hep birlikte kutlanır, ayrıca mevsim özelliklerine göre düzenlenen özel günlerle çalışanların iş temposu içindeki dinlenme fırsatları zenginleştirilir. Çalışanlarla ilgili önemli olaylar ve etkinlikler intranette duyurular ve e-posta yardımıyla bilinir kılınır. Ayrıca çalışanlar doğum günlerinde idari izinli sayılırlar.



Yılsonu Toplantıları

Garanti Leasing'te her yıl tüm çalışanların katılımı düzenlenen yılsonu toplantıları doğrudan Genel Müdür'ün perspektifinden dünya ve ülkemizde olan olaylar çerçevesinde şirketimizin bir yıllık gelişimini izleme şansı sağlar. Bu toplantılarda özellikle çalışan istekleri ve fikirleri ön planda yer alır. Her sene sonu toplantısında elbette eğlenceye de hak ettiği zaman ayrılır.



Çalışan Bağlılığı Anketi

Garanti Leasing'te çalışan bağlılığı ve memnuniyetini geliştirmek için her yıl tüm çalışanlara açık olan anketler gerçekleştirilir. Çalışanlarının düşüncelerini değerlendirerek daha memnun, daha verimli bir çalışma ortamı hedeflenir.

Fikrim Var

Garanti Leasing intranet sayfasında yer alan "Fikrim Var" menüsünden çalışanlar her türlü önerisini paylaşabilmekte, öneriler Proje Yönetimi ve ilgili birim tarafından değerlendirilmekte, yılsonunda uygulamaya alınan fikirler sağlanan faydalarla birlikte açıklanarak tüm personelin katıldığı toplantılarda ödüllendirilmektedir. 2016 yılı içerisinde çalışanların ilettiği 87 adet fikir bu platformda değerlendirilmiştir.

Garanti Filo

Garanti Filo, KOBİ'lerden kurumsal işletmelere kadar her ölçekten firmaya ve bireysel müşterilere, Türkiye'de satılan tüm marka ve model binek araçlar için uzun süreli araç kiralama hizmeti veriyor.

Garanti markasının gücü ve sağlam finansal yapısıyla, Türkiye geneline yaygın, hızlı, güvenilir filo yönetim hizmetleri sunan Garanti Filo, araç markalarının belirlenmiş bakım ve onarım standartlarını eksiksiz olarak uyguluyor. Kullanılacak lastikten bakım ve onarım hizmetinin alınacağı servis noktasına kadar her detayı önceden planlayarak, kiralama döngüsü süresince değişmeyen yüksek hizmet kalitesi sunuyor.

Garanti Filo, müşterilerine kalıcı değer katma misyonuyla, koşulsuz ve sürdürülebilir müşteri memnuniyetini hedefliyor. Müşteri odaklı hizmet yaklaşımı ve konusunda uzman insan kaynağı ile rakiplerinden ayrılan Garanti Filo, gelişmiş risk yönetim sistemleri ve teknolojik alt yapısı ile sektöründe farklı bir konuma sahip.

Garanti Filo, müşterilerine daha iyi ve hızlı hizmet verebilmek amacıyla, inovasyon çalışmalarına aralıksız olarak devam ediyor. 2016 yılında da birçok yeni projeye imza atarak, araç parkını büyümeye devam etti.



Müşterilere daha hızlı hizmet verebilmek ve buldukları bölgede dönüş yapabilmek amacıyla Adana, Ankara, Bursa, İzmir, Gaziantep, Konya illerinde toplam 6 adet "Bölge Yöneticiliği" kuruldu.



Garanti Filo, hızla büyüyen müşteri portföyüne, kurumsal standartları doğrultusunda en iyi hizmet verebilmek amacıyla personel kadrosunu 2016 yılında da büyümeye devam ederek **110** kişiye ulaştırmış oldu.



Hızla büyüyen araç parkı ve artan müşteri adedine karşılık, süreçlerinin etkinliğini artırmak amacıyla organizasyon yapısında yeniliklere imza atıldı. Müşteri Hizmet Merkezi, Pazarlama ve İş Geliştirme birimleri kuruldu.



Sürdürülebilir büyüme stratejisi doğrultusunda Garanti Filo, hizmet verdiği müşteri sayısını 2016 yılında **%40** artırarak, **5.187** adet müşteriye hizmet vermeye başladı.



Yeni kiralama adedini, bir önceki yıla kıyasla **%63** artıran ve 2016 yılında toplam **9 bin 800** adet yeni kiralama işlemi gerçekleştiren Garanti Filo, 2016 yılsonu itibarıyla **17.406** adetlik araç parkına sahip. Garanti Filo'nun toplam araç parkı büyümesi ise **%24** olarak gerçekleşti.



Garanti Filo'nun 2016 faaliyetleri sonucunda **1.1 milyar TL** aktif büyüklüğe ulaşılmış oldu.



Sürüş güvenliğine verdiği önem çerçevesinde Garanti Filo, kiraladığı otomobillerin kullanıcılarına "Güvenli ve Korumacı Sürüş Teknikleri" ve "İleri Sürüş Teknikleri" eğitimlerini vermeye devam etti. Konusunda uzman profesyonel bir kuruluş ile işbirliği yapılarak verilen eğitimlerin, 2017 yılında da sürdürülmesi planlanıyor.

Araç Parkı Adedi (2016 yılı)

%24 artış ile
17.406 oldu.

Müşteri Sayısı (2016 yılı)

%40 artış ile
5.187 oldu.

Yeni Kiralama Adedi (2016 yılı)

%63 artış ile
9.800 oldu.

YÖNETİM KURULU TOPLANTILARINA KATILIM

Toplantı Tarihleri:	15/03/2016	21/06/2016	22/09/2016	29/11/2016
Katılımcı Sayısı:	8	8	8	8

YÖNETİM ORGANI ÜYELERİ İLE ÜST DÜZEY YÖNETİCİLERE SAĞLANAN MALİ HAKLAR

Şirketin 2016 yılında yönetim organı üyeleri ile üst düzey yöneticilerine sağladığı mali hakların toplamı 5.057.396,00 TL tutarındadır.

Şirket, herhangi bir yönetim kurulu üyesine ve yöneticilerine borç, kredi ve şahsi kredi adı altında kredi ve lehine kefalet gibi teminatlar vermemektedir.

ESAS SÖZLEŞMEDE YAPILAN DEĞİŞİKLİKLER

Şirketimizin Beşiktaş 3. Noterliği'nden 25.05.2016 Tarih 21089 sayı ile onaylı 30/05/2016 tarihinde gerçekleşen Olağan Genel Kurul Toplantısı ile şirket esas sözleşmesinin 4. ,13. ve 14. Maddesinin Bankacılık Düzenleme ve Denetleme Kurumu'nun onayı ile Gümrük ve Ticaret Bakanlığı İç Ticaret Genel Müdürlüğü'nün müsaadelerine uygun olarak aşağıdaki şekilde aynen değiştirilmesine oybirliği ile karar verildi. Söz konusu karar 09/06/2016 tarihinde Ticaret Sicil'e tescil ettirilerek 15/06/2016 Tarih 9097 Sayılı Ticaret Sicil Gazetesinde yayınlandı.

ESKİ METİN - "ŞİRKETİN MERKEZ VE ŞUBELERİ"

Madde 4- Şirketin merkezi Eski Büyükdere Cad. Ayazağa Köy Yolu No :23 34396 Maslak-İstanbul adresindedir. Şirket Yönetim Kurulu lüzum ve ihtiyaç gördüğü takdirde, 6361 Sayılı Finansal Kiralama, Faktoring ve Finansman Şirketleri Kanunu ve ilgili yönetmelikleri çerçevesinde, Bankacılık Düzenleme ve Denetleme Kurumu'ndan ve gerektiğinde ilgili otoriteden kanuni izinleri almak suretiyle Türkiye'de ve/veya yabancı ülkelerde şubeler açabilir. Adres değişikliğinde yeni adres, Ticaret Sicili'ne tescil ve Türkiye Ticaret Sicil Gazetesinde ilan ettirilir, ayrıca Sermaye Piyasası Kurulu, Bankacılık Düzenleme ve Denetleme Kurumu ile Gümrük ve Ticaret Bakanlığı'na bildirilir. Tescil ve ilan edilmiş adrese yapılan tebliğat şirkete yapılmış sayılır.

YENİ METİN - "ŞİRKETİN MERKEZ VE ŞUBELERİ"

Madde 4- Şirketin merkezi Maslak Mahallesi Eski Büyükdere Caddesi No:23 Sarıyer/ İSTANBUL adresindedir. Şirket Yönetim Kurulu lüzum ve ihtiyaç gördüğü takdirde, 6361 Sayılı Finansal Kiralama, Faktoring ve Finansman Şirketleri Kanunu ve ilgili yönetmelikleri çerçevesinde, Bankacılık Düzenleme ve Denetleme Kurumu'ndan ve gerektiğinde ilgili otoriteden kanuni izinleri almak suretiyle Türkiye'de ve/veya yabancı ülkelerde şubeler açabilir. Adres değişikliğinde yeni adres, Ticaret Sicili'ne tescil ve Türkiye Ticaret Sicil Gazetesinde ilan ettirilir, ayrıca Sermaye Piyasası Kurulu, Bankacılık Düzenleme ve Denetleme Kurumu ile Gümrük ve Ticaret Bakanlığı'na bildirilir. Tescil ve ilan edilmiş adrese yapılan tebliğat şirkete yapılmış sayılır.

ESKİ METİN - "YÖNETİM KURULU YETKİLERİ"

Madde 13- Yönetim Kurulu, Türk Ticaret Kanunu, 6361 Sayılı Finansal Kiralama, Faktoring ve Finansman Şirketleri Kanunu ve bu esas sözleşme ile Genel Kurul'a bırakılan konuların dışındaki her konuda kararlar almaya yetkilidir.

YENİ METİN - "YÖNETİM KURULU YETKİLERİ"

Madde 13- Yönetim Kurulu, Türk Ticaret Kanunu, 6361 Sayılı Finansal Kiralama, Faktoring ve Finansman Şirketleri Kanunu ve bu esas sözleşme ile Genel Kurul'a bırakılan konuların dışındaki her konuda kararlar almaya yetkilidir. Yönetim Kurulu 3. kişi ve kurumlara yardım ve bağışta bulunulması hakkında karar almaya yetkilidir. Bağışın üst sınırı Genel kurulca tespit edilir.

ESKİ METİN - "DENETÇİLER"

Madde 14- Şirketin denetimi Türk Ticaret Kanunu ve ilgili mevzuat uyarınca yapılır.

YENİ METİN - "DENETÇİLER"

Madde 14- Şirketin denetimi Türk Ticaret Kanunu ve ilgili mevzuat uyarınca yapılır.

Pay sahiplerinin mevzuat hükümleri itibariyle özel denetçi atanması konusundaki hakları saklıdır.

Ayrıca şirketin 01.09.2016 tarihinde yaptığı Olağanüstü Genel Kurul Toplantısında Esas Sözleşmesinin 13. Maddesinin Bankacılık Düzenleme ve Denetleme Kurumu'nun onayı ile Gümrük ve Ticaret Bakanlığı İç Ticaret Genel Müdürlüğü'nün müsadelerine uygun olarak aşağıdaki şekilde aynen değiştirilmesine oybirliği ile karar verildi. Söz konusu karar 21/09/2016 tarihinde Ticaret Sicil'e tescil ettirilerek 27/09/2016 Tarih 9163 Sayılı Ticaret Sicil Gazetesinde yayımlandı.

ESKİ METİN - "YÖNETİM KURULU YETKİLERİ"

Madde 13- Yönetim Kurulu, Türk Ticaret Kanunu, 6361 Sayılı Finansal Kiralama, Faktoring ve Finansman Şirketleri Kanunu ve bu esas sözleşme ile Genel Kurul'a bırakılan konuların dışındaki her konuda kararlar almaya yetkilidir.

Yönetim kurulu 3. kişi ve kurumlara yardım ve bağışta bulunulması hakkında karar almaya yetkilidir. Bağışın üst sınırı Genel kurulca tespit edilir.

YENİ METİN - "YÖNETİM KURULU YETKİLERİ"

Madde 13- Yönetim Kurulu, Türk Ticaret Kanunu, 6361 Sayılı Finansal Kiralama, Faktoring ve Finansman Şirketleri Kanunu ve bu esas sözleşme ile Genel Kurul'a bırakılan konuların dışındaki her konuda kararlar almaya yetkilidir.

Yönetim kurulu 3. kişi ve kurumlara yardım ve bağışta bulunulması hakkında karar almaya yetkilidir. Bağışın üst sınırı Genel kurulca tespit edilir.

Genel Kurulun tahvil, pay ile değiştirilebilir tahvil ve sermaye piyasası aracı niteliğinde diğer tüm borçlanma senetlerini/araçlarını çıkarma ve ihraç yetkisi Sermaye Piyasası Kanunu'nun 31. Maddesinin 3. fıkrası ve sair diğer ilgili mevzuat uyarınca Yönetim Kuruluna süresiz olarak devredilmiştir.

ŞİRKETİN ARAŞTIRMA VE GELİŞTİRME ÇALIŞMALARI

Yapılan Araştırma Geliştirme Çalışmaları

Garanti Leasing, müşteri memnuniyetini, etkin risk yönetimini ve verimliliği artırmak amacıyla Şirket içi organizasyonel yapılar ve iş yapış şekillerinin, daha verimli çalışmasına zemin hazırlayacak şekilde geliştirilmesini hedeflemektedir. Bu hedef doğrultusunda 2016 yılında da verimlilik, yasal gereklilikler ve hizmet kalitesinde artışları hedefleyen sistemsel iyileştirme çalışmaları sürdürülmüştür.

ŞİRKET FAALİYETLERİ VE FAALİYETLERE İLİŞKİN ÖNEMLİ GELİŞMELER

a) İç Denetim Birimi faaliyetleri

İç Denetim Birimi'nin misyonu, Şirket yönetimine; Şirket'in iç kontrol sistemine ilişkin güvence hizmeti vermek, gerektiği hallerde sistemin iyileştirilmesine ve geliştirilmesine destek olmak ve öneriler geliştirmektir. Sistematik ve disiplinli bir yaklaşımla desteklenen bağımsız ve objektif değerlendirme ile İç Denetim; risk yönetimi, kontrol ve kurumsal yönetim süreçlerinin etkinliğinin değerlendirilmesine ve geliştirilmesine katkı sağlamaktadır.

İç Denetim, Denetim Komitesi aracılığıyla Yönetim Kurulu'na bağlıdır. Şirket faaliyetlerinin etkin ve verimli bir şekilde ilgili mevzuata, şirket içi politika, kural ve teamüllere uygun olarak yürütülmesi ve bilgilerin zamanında elde edilebilirliğinin sağlanması amacıyla İç Denetim, şirket iç kontrol, risk yönetimi ve kurumsal yönetim uygulamalarının yeterliliğini ve etkinliğini sistemli ve disiplinli bir yaklaşımla değerlendirir. Bu kapsamda yapılan denetimler ve kontroller sonucunda, Şirket'in risk yönetimi ve iç kontrol sistemi ve kurumsal yönetim uygulamalarına ilişkin olarak Yönetim Kurulu'na, Denetim Komitesi'ne ve diğer ilgili yöneticilere bilgi verir.

b) İç kontrol faaliyetleri

İç kontrol fonksiyonu, Şirket'in risk taşıyan faaliyetlerinin güvenli bir şekilde icra edilmesini sağlamak üzere iç kontrol sistemleri kurmak, standartları belirlemek ve kurulan bu sistemleri Şirket nezdinde uygulamaya geçirmek, Şirket'in tüm faaliyetlerinin yasal mevzuata ve Şirket standartlarına uygun bir şekilde yerine getirilip getirilmediğini proaktif olarak, iç kontrol sistemleri aracılığıyla izlemek ve incelemek amacıyla kurulmuştur. İç Kontrol Görevlisi, Denetim Komitesi aracılığıyla Yönetim Kurulu'na bağlanmıştır.

İç kontrol Görevlisi, aynı zamanda Şirketimizin Uyum Görevlisi olarak da faaliyetlerini sürdürmektedir. Uyum Görevlisinin görev ve sorumlulukları, Suç Gelirlerinin Aklanmasının Önlenmesi Hakkında Kanun çerçevesinde yapılan düzenlemelerde belirtilen hususlara göre düzenlenmiş ve yazılı hale getirilmiştir.

c) Şirketin doğrudan veya dolaylı iştirakleri ve pay oranlarına ilişkin bilgiler:

Doğrudan İştirakler	Pay Oranı (%)	Dolaylı İştirakler	Pay Oranı (%)
Garanti Filo Yönetimi Anonim Şirketi	100	Garanti Filo Sigorta Aracılık Hizmetleri Anonim Şirketi	100

d) Şirketin iktisap ettiği kendi payı bulunmamaktadır.**e) Özel denetim ve kamu denetimine ilişkin açıklamalar:**

Şirket 2016 yılı faaliyet dönemi içerisinde kamu ve özel denetime tabi tutulmamıştır.

f) Faaliyet dönemi içinde şirket aleyhine açılan ve şirketin mali durumunu ve faaliyetlerini etkileyebilecek nitelikte dava bulunmamaktadır.**g) Şirketin faaliyet dönemi içinde mevzuat hükümlerine aykırı uygulamalar nedeniyle şirket ve yönetim organı üyeleri hakkında uygulanan herhangi idari veya adli bir yaptırım bulunmamaktadır.****h) Şirketin faaliyet dönemi içinde ulaşamadığı bir hedef ve yerine getirmediği bir genel kurul kararı bulunmamaktadır.****i) 2016 Yılı İçerisinde Yapılan Olağanüstü Genel Kurul Toplantısı****01/09/2016 Tarihinde Yapılan Olağanüstü Genel Kurul Toplantısı**

Şirketimizin Olağanüstü Genel Kurul Toplantısı 01/09/2016 tarihinde, Saat 12:00'da ilansız davet edilerek, Maslak Mah. Eski Büyükdere Cad. No:23 Sarıyer-İSTANBUL adresinde, İstanbul T.C. Gümrük ve Ticaret Bakanlığı Ticaret İl Müdürlüğü'nün 31/08/2016 tarih ve 18448841 sayılı yazılarıyla görevlendirilen Bakanlık Temsilcisi Sn. Metin YÖNEY gözetiminde yapılmıştır. Olağanüstü Genel Kurul Toplantı Evrakları 21/09/2016 tarihinde Ticaret Sicil'e tescil ettirilerek 27/09/2016 Tarih 9163 Sayılı Ticaret Sicil Gazetesinde yayınlandı.

Gündem

1- Toplantı Başkanlığı'na en büyük pay sahibi hissedar temsilcisi Sn. Ömer ÇIRKIN'ın, oy toplayıcılığına Sn. Utku ERMİŞ'in ve katipliğe Sn. Ünal GÖKMEN'in seçilmelerine ve Genel Kurul Tutanağının imzalanması için Toplantı Heyetine yetki verilmesine oybirliğiyle karar verildi.

2- Şirket Esas Sözleşmesinin 13. Maddesinin Bankacılık Düzenleme ve Denetleme Kurumu'nun onayı ile Gümrük ve Ticaret Bakanlığı İç Ticaret Genel Müdürlüğü'nün 25/08/2016 tarih ve 18308255 sayılı yazısı ile müsadelerine uygun olarak aşağıdaki şekilde aynen değiştirilmesine oybirliği ile karar verildi.

Gündemde görüşülecek başka konu kalmadığından Başkan toplantıyı kapattı. Bu tutanak toplantı yerinde düzenlenerek imza edildi.

ESKİ METİN - "YÖNETİM KURULU YETKİLERİ"

Madde 13- Yönetim Kurulu, Türk Ticaret Kanunu, 6361 Sayılı Finansal Kiralama, Faktoring ve Finansman Şirketleri Kanunu ve bu esas sözleşme ile Genel Kurul'a bırakılan konuların dışındaki her konuda kararlar almaya yetkilidir.

Yönetim Kurulu 3. kişi ve kurumlara yardım ve bağışta bulunulması hakkında karar almaya yetkilidir. Bağışın üst sınırı Genel Kurulca tespit edilir.

YENİ METİN - “YÖNETİM KURULU YETKİLERİ”

Madde 13- Yönetim Kurulu, Türk Ticaret Kanunu, 6361 Sayılı Finansal Kiralama, Faktoring ve Finansman Şirketleri Kanunu ve bu esas sözleşme ile Genel Kurul'a bırakılan konuların dışındaki her konuda kararlar almaya yetkilidir.

Yönetim Kurulu 3. kişi ve kurumlara yardım ve bağışta bulunulması hakkında karar almaya yetkilidir. Bağışın üst sınırı Genel kurulca tespit edilir.

Genel Kurulun tahvil, pay ile değiştirilebilir tahvil ve sermaye piyasası aracı niteliğinde diğer tüm borçlanma senetlerini/araçlarını çıkarma ve ihraç yetkisi Sermaye Piyasası Kanunu'nun 31. Maddesinin 3. fıkrası ve sair diğer ilgili mevzuat uyarınca Yönetim Kuruluna süresiz olarak devredilmiştir

11/11/2016 Tarihinde Yapılan Olağanüstü Genel Kurul Toplantısı

Şirketimizin Olağanüstü Genel Kurul Toplantısı 11/11/2016 tarihinde, Saat 10:30'da ilansız davet edilerek, Maslak Mah. Eski Büyükdere Cad. No:23 Sarıyer-İSTANBUL adresinde, İstanbul T.C. Gümrük ve Ticaret Bakanlığı Ticaret İl Müdürlüğü' nün 10/11/2016 tarih ve 20093002 sayılı yazılılarıyla görevlendirilen Bakanlık Temsilcisi Sn. Devrim Demircan gözetiminde yapılmıştır. Olağanüstü Genel Kurul Toplantı Evrakları 22/11/2016 tarihinde Ticaret Sicil'e tescil ettirilerek 28/11/2016 Tarih 9207 Sayılı Ticaret Sicil Gazetesinde yayınlandı.

Gündem

- 1- Açılış ve Toplantı Başkanlığı'nın oluşturulması,
- 2- Toplantı Başkanlığına Olağanüstü Genel Kurul Tutanağı'nın imzalanması için yetki verilmesi,
- 3- Şirketimizin 2017 yılı bağımsız denetimini yapmak üzere KPMG – Akis Bağımsız Denetim ve Serbest Muhasebeci Mali Müşavirlik A.Ş.'nin seçilmesinin Genel Kurul onayına sunulması,
- 4- Dilekler ve kapanış.

j) Şirketin yıl içinde yapmış olduğu bağış ve yardımlara ilişkin bilgilere aşağıdaki tabloda yer verilmiştir.

Bağış Yapılan Vakfın İsmi	Bağış Tutarı (TL)
Toplum Gönüllüleri Vakfı	12.000
Türk Eğitim Vakfı	1.950
Ayhan Şahenk Vakfı	300

k) Şirketler topluluğu bünyesindeki hakim ve bağlı şirket ile yürütülen işlemler olağan ticari faaliyetler olup hakim şirketin yönlendirmesi ile ya da yönlendirmesi olmaksızın hakim şirketin ya da bağlı şirketlerden birinin yararına yapılan işlemimiz bulunmamaktadır.

FİNANSAL DURUM

a) Finansal duruma ve faaliyet sonuçlarına ilişkin yönetim organının analizi ve değerlendirmesi, planlanan faaliyetlerin gerçekleşme derecesi, belirlenen stratejik hedefler karşısında şirketin durumu:

Şirket'in 2016 yılı mali verileri aşağıdaki gibidir:

Açıklama	Tutar (Bin TL)
Net Kâr	128.377
Aktif Toplamı	5.450.482
Özkaynak Toplamı	925.314

Şirket 2016 yılında bilanço yönetimi konusunda belirlenen hedeflere ulaşmış olup kâr marjı yönetiminde beklenen başarı sağlanmıştır. Öte yandan, şirket olağan faaliyetlerine devam etmekte olup, şirketin faaliyetini sekteye uğratan bir gelişme bulunmamaktadır.

b) Geçmiş yıllarla karşılaştırmalı olarak şirketin yıl içindeki satışları, verimliliği, gelir oluşturma kapasitesi, kârlılığı ve borç/öz kaynak oranı ile şirket faaliyetlerinin sonuçları hakkında fikir verecek diğer hususlara ilişkin bilgiler ve ileriye dönük beklentiler:

Yıllar itibarı ile Şirket'in leasing gelirleri aşağıdaki gibi olmuştur:

Açıklama (Bin TL)	2016	2015
KİRALAMA GELİRLERİ	428.890	398.592
Finansal Kiralama Gelirleri	405.501	373.152
Kiralama İşlemlerinden Alınan Ücret ve Komisyonlar	23.389	25.440
FİNANSMAN GİDERLERİ (-)	(228.256)	(187.430)
Kullanılan Kredilere Verilen Faizler	(155.212)	(148.829)
İhraç Edilen Menkul Kıymetlere Verilen Faizler	(60.994)	(32.434)
Verilen Ücret ve Komisyonlar	(12.050)	(6.167)
BRÜT K/Z (I+II)	200.634	211.162

Vergi öncesi kâr, vergi gideri ve net kâr yıllar itibarı ile aşağıdaki gibi gerçekleşmiştir.

Açıklama (Bin TL)	2016	2015
Dönem Kârı / (Zararı)	151.802	138.228
Dönem Kârı Vergi ve Yasal Yük.	23.425	27.803
Dönem Net Kârı / (Zararı)	128.377	110.425

Şirket'in ortalama özkaynak kârlılığı 2016 yılında %14,8 ve 2015 yılında %14,8'dir. Şirket'in Borç/Özkaynak oranı ise 2016 yılında 4,85 ve 2015 yılında 5,0 olmuştur.

2017 yılında da Şirket bilançosunu büyütmeyi, kârlılığını artırmayı ve toplam iş hacmini de artırarak kârını artırmayı hedeflemektedir.

c) Şirketin sermayesinin karşılıksız kalıp kalmadığına veya borca batık olup olmadığına ilişkin tespit ve yönetim organı değerlendirmeleri:

31 Aralık 2016 tarihi itibarıyla Şirket'in sermayesi karşılıksız kalmamış olup Özkaynak/Sermaye oranı 2,64'tür.

d) Varsa şirketin finansal yapısını iyileştirmek için alınması düşünülen önlemler:

Şirket, sağlam bir finansal yapıya sahip olup, değişen ekonomik ve piyasa koşullarında rekabetçi kalabilmek adına finansal yapısını korumak/güçlendirmek adına gerekli faaliyetler yürütülmeye devam edilecektir.

e) Kâr payı dağıtım politikasına ilişkin bilgiler ve kâr dağıtım yapılmıyacaksa gerekçesi ile dağıtılmayan kârın nasıl kullanılacağına ilişkin öneri:

Garanti Finansal Kiralama A.Ş. (Şirket) Kâr Dağıtım Politikası, Türk Ticaret Kanunu, Sermaye Piyasası Kanunu ve Sermaye Piyasası Kurulu'nun yayımladığı mevzuat, düzenleme ve kararlar ile Vergi Usul Kanunu'nun ilgili hükümleri çerçevesinde; Kurumsal Yönetim uygulamaları, Şirketimizin stratejileri ile finansal planları doğrultusunda, ülke ekonomisinin ve sektörün durumu da göz önünde bulundurulmak ve pay sahiplerimizin beklentileri ile Şirketimizin ihtiyaçları arasındaki hassas denge gözetilmek suretiyle belirlenmiştir.

Şirketimiz dağıtılacak kâr payı miktarını, kâr payı dağıtım oranı ve kâr payının ödenme şeklini (nakit ve / veya bedelsiz), ilgili mevzuat ve Esas Sözleşme hükümleri çerçevesinde Genel Kurul tarafından alınan kararlar doğrultusunda belirler.

Şirketimizin kâr dağıtımında imtiyaz bulunmamakta olup, kâr dağıtımında kistelyevm esası uygulanmaksızın, dağıtım tarihi itibarıyla mevcut payların tümüne eşit olarak dağıtılır.

Kâr payı, dağıtımına karar verilen Genel Kurul toplantısında karara bağlanmak şartıyla eşit veya farklı tutarlı taksitlerle ödenebilir. Şirketimiz Esas Sözleşmesi'nde kâr payı avansı dağıtılmasını öngören bir düzenleme bulunmamaktadır.

Yönetim Kurulu'nun, Genel Kurul'a kârın dağıtılmamasını teklif etmesi halinde, bu durumun nedenleri ile dağıtılmayan kârın kullanım şekline ilişkin bilgiye kâr dağıtımına ilişkin gündem maddesinde yer verilir ve Genel Kurul Toplantısı'nda pay sahiplerinin onayına sunulur. Aynı şekilde bu bilgilere, faaliyet raporu ve Şirketimizin internet sitesinde de yer verilerek kamuoyu ile paylaşılır.

Kâr dağıtım politikamızda bir değişiklik yapılması durumunda bu politika genel kurul toplantısında ortakların onayına sunulur, bu değişikliğe ilişkin Yönetim Kurulu kararı ve değişikliğin gerekçesi, Sermaye Piyasası Kurulu'nun özel durumların kamuya açıklanmasına ilişkin düzenlemeleri çerçevesinde kamuya duyurulur ve ortaklığın kurumsal internet sitesinde kamuya açıklanır.

RİSKLER VE YÖNETİM ORGANININ DEĞERLENDİRİLMESİ

Riskler

Şirket'in risk yönetimi politikaları Şirket'in maruz kalabileceği riskleri belirlemek ve maruz kalabileceği riskleri analiz etmek için oluşturulmuştur. Risk yönetimi politikalarının amacı Şirket'in riskleri için uygun risk limit kontrolleri oluşturmak, riskleri izlemek ve limitlere bağlı kalmaktır. Şirket çeşitli eğitim ve yönetim standartları ve süreçleri yoluyla, disiplinli ve yapıcı bir kontrol ortamı yaratarak, tüm çalışanların rollerini ve sorumluluklarını anlamasına yardımcı olmaktadır.

Kredi riski

Şirket kiralama işlemlerinden dolayı kredi riskine maruz kalmaktadır. Şirket'in Kredi İzleme ve Krediler departmanları kredi riskinin yönetiminden sorumludur. Şirket finansal varlıkları için belirli miktarda teminat talep etmektedir. Yönetimin mevcut bir kredi politikası vardır ve kredi riski sürekli olarak takip edilmektedir. Tüm önemli kredilerde kredi değerlendirmeleri yapılmaktadır. Öte yandan, Şirket'in kredi riskini takip etmek amacıyla kullanmakta olduğu özel bir bilgisayar programı da mevcuttur.

Bilanço tarihi itibarıyla, Şirket'in kredi riski belirli bir sektör veya coğrafi bölgede yoğunlaşmamıştır. Şirket'in maksimum kredi riski her finansal varlığın finansal durum tablosunda gösterilen kayıtlı değeri kadardır.

Likidite riski

Likidite riski, Şirket'in faaliyetlerinin fonlanması sırasında ortaya çıkmaktadır. Bu risk, Şirket'in varlıklarını hem uygun vade ve oranlarda fonlayamama hem de bir varlığı makul bir fiyat ve uygun bir zaman dilimi içinde likit duruma getirememeye risklerini kapsamaktadır. Şirket bankalar aracılığıyla fonlama ihtiyacını karşılamaktadır. Şirket hedeflerine ulaşmak için gerekli olan fon kaynaklarındaki değişimleri belirlemek ve seyrini izlemek suretiyle sürekli olarak likidite riskini değerlendirmektedir.

Piyasa riski

Tüm alım satım amaçlı finansal araçlar piyasa riskine maruz kalmaktadır. Söz konusu risk, pazardaki fiyat değişmelerinin finansal varlığın değerini düşürmesi riski şeklinde ifade edilebilir. Bütün finansal araçlar gerçeğe uygun değerle kaydedilir ve pazardaki fiyat değişmeleri ticari geliri etkilemektedir.

Şirket alım satım amaçlı araçlar kullanarak değişen pazar koşullarına göre kendisini koruma altına almaktadır. Piyasa riski Şirket üst yönetiminin belirlediği limitlerde, türev araçları alıp satılarak ve risk önleyici pozisyonlar alınarak yönetilmektedir.

Döviz kuru riski

Şirket, yabancı para birimleri ile gerçekleştirdiği işlemlerden (finansal kiralama faaliyetleri ve banka kredileri gibi) dolayı yabancı para riski taşımaktadır. Şirket'in finansal tabloları TL bazında hazırlandığından dolayı, söz konusu finansal tablolar yabancı para birimlerinin TL karşısında dalgalanmasından etkilenmektedir. Şirket yabancı para riskinden korunmak amacıyla türev işlemleri yapmaktadır.

Faiz oranı riski

Şirket'in faaliyetleri, faizli varlıklar ve borçlarının farklı zaman veya miktarlarda itfa oldukları ya da yeniden fiyatlandırıldıklarında faiz oranlarındaki değişim riskine maruz kalmaktadır. Ayrıca Şirket, Euribor oranı veya benzeri değişken faiz oranları içeren varlık ve borçları ve bunların yeniden fiyatlandırılması nedeniyle de faiz oranı riskine maruz kalmaktadır. Şirket'in temel stratejileriyle tutarlı olan piyasa faiz oranları dikkate alındığında risk yönetim faaliyetleri, net faiz gelirini en iyi duruma getirmeyi hedeflemektedir.

Sermaye yönetimi

Şirket, sermaye yönetiminde, bir yandan faaliyetlerinin sürekliliğini sağlamaya çalışırken, diğer yandan da borç ve özkaynak dengesini en verimli şekilde kullanarak kârını artırmayı hedeflemektedir.

Şirket'in sermaye maliyeti ile birlikte her bir sermaye sınıfıyla ilişkilendirilen riskler Şirket'in üst yönetimi tarafından değerlendirilir. Bu incelemeler sırasında üst yönetim sermaye maliyeti ile birlikte her bir sermaye sınıfıyla ilişkilendirilebilen riskleri değerlendirir ve Yönetim Kurulu'nun kararına bağlı olanları Yönetim Kurulu'nun değerlendirmesine sunar.

Yönetim Organının Değerlendirilmesi

Şirket'in tüm Genel Müdürlük birimleri ve şube müdürlükleri nezdinde yapılan dönemsel ve risk odaklı denetimlerde;

- İşlemlerin kanunlara ve ilgili diğer mevzuata, Şirket içi strateji, politika ve uygulama usulleriyle diğer iç düzenlemelere uygunluğu,
- İç kontrol ve risk yönetimi uygulamalarının yeterlilik ve etkinlikleri,
- Muhasebe kayıtları ile finansal raporların doğruluğu ve güvenilirliği,
- Operasyonel faaliyetlerin, belirlenmiş olan usullere uygunluğu ve bunlara ilişkin iç kontrol uygulamalarının işleyişi,
- Elektronik bilgi sistemlerinin güvenilirliği,
- Yönetim Kurulu ve kamuya yapılan raporlamaların doğruluğu ve güvenilirliği incelenir ve değerlendirilir.

Ayrıca, eksik ve hatalı uygulamaların tespit edilerek bunların yeniden meydana gelmesini önleyecek ve Şirket kaynaklarının etkin ve verimli kullanılmasını sağlayacak, İç Denetim Birimi'nin görüş ve önerileri hem ilgili taraflar hem de Denetim Komitesi ile paylaşılır.

DİĞER HUSUSLAR

Faaliyet yılının sona ermesinden sonra şirkette meydana gelen ve ortakların, alacaklıların ve diğer ilgili kişi ve kuruluşların haklarını etkileyebilecek nitelikteki özel önem taşıyan bir olay bulunmamaktadır.

Garanti Finansal Kiralama A.Ş.

Eski Büyükdere Caddesi, Ayazağa Köy Yolu 23
34396 Maslak, İstanbul
Tel: 0212 365 30 00
Faks: 0212 365 30 01

www.garantileasing.com.tr
e-mail: info@garantileasing.com.tr



FİNANSAL TABLO VE FAALİYET RAPORLARININ KABULÜNE İLİŞKİN YÖNETİM KURULU KARARI'NIN

TARİHİ: 30/01/2017

SAYISI: 1506

SERMAYE PİYASASI KURULU'NUN "SERMAYE PİYASASINDA FİNANSAL RAPORLAMAYA İLİŞKİN ESASLAR TEBLİĞİ (II-14.1)"NİN İKİNCİ BÖLÜMÜNÜN 9. MADDESİ GEREĞİNCE SORUMLULUK BEYANI

- a) Şirketimizin "1 Ocak 2016 - 31 Aralık 2016" dönemine ait bağımsız denetimden geçmiş Sermaye Piyasası Kurulu'nun "Sermaye Piyasasında Finansal Raporlamaya İlişkin Esaslar Tebliği (II-14.1)" uyarınca hazırlanan konsolide finansal tablosunun tarafımızca incelendiğini,
- b) Görev ve sorumluluk alanında sahip olduğumuz bilgiler çerçevesinde finansal tablo ve dipnotların önemli konularda gerçeğe aykırı bir açıklama ya da açıklama tarihi itibarıyla yanıltıcı olması sonucunu doğurabilecek herhangi bir eksiklik içermediğini,
- c) Görev ve sorumluluk alanımızda sahip olduğumuz bilgiler çerçevesinde, ilgili tebliğ uyarınca hazırlanmış finansal tabloların, Şirketimizin aktif, pasif, finansal durumu, kâr zararı ile ilgili gerçeği dürüst bir biçimde yansıttığını beyan ederiz.

Altuğ TOKSÖZ
Genel Müdür Yardımcısı

Ünal GÖKMEN
Genel Müdür

**31 ARALIK 2016 İTİBARIYLA
BAĞIMSIZ DENETİM RAPORU,
KONSOLİDE FİNANSAL TABLOLAR
VE
FİNANSAL TABLOLARA İLİŞKİN
DİPNOTLAR**



DRT Bağımsız Denetim ve
Serbest Muhasebeci
Mali Müşavirlik A.Ş.
Maslak no1 Plaza
Eski Büyükdere Caddesi
Maslak Mahallesi No:1
Maslak, Sarıyer 34398
İstanbul, Türkiye

Tel : +90 (212) 366 6000
Fax : +90 (212) 366 6010
www.deloitte.com.tr

Mersis No: 0291001097600016
Ticari Sicil No: 304099

BAĞIMSIZ DENETÇİ RAPORU

Garanti Finansal Kiralama A.Ş. Yönetim Kurulu'na

Konsolide Finansal Tablolara İlişkin Rapor

Garanti Finansal Kiralama A.Ş.'nin ("Şirket") ve bağlı ortaklıklarının (hep birlikte "Grup" olarak anılacaktır) 31 Aralık 2016 tarihli konsolide finansal durum tablosu ile aynı tarihte sona eren hesap dönemine ait; konsolide kar veya zarar tablosu, konsolide kar veya zarar ve diğer kapsamlı gelir tablosu, konsolide özkaynaklar değişim tablosu, konsolide nakit akış tablosu ile önemli muhasebe politikalarını özetleyen dipnotlar ve diğer açıklayıcı notlardan oluşan ilişikteki konsolide finansal tabloların denetlemiş bulunuyoruz.

Yönetimin Konsolide Finansal Tablolara İlişkin Sorumluluğu

Şirket yönetimi, konsolide finansal tabloların 24 Aralık 2013 tarih ve 28861 sayılı Resmi Gazete'de yayımlanan Finansal Kiralama, Faktoring ve Finansman Şirketlerince Uygulanacak Tekdüze Hesap Planı ve İzahnamesi Hakkında Tebliğ ile Finansal Kiralama, Faktoring ve Finansman Şirketlerinin Muhasebe Uygulamaları ile Finansal Tabloları Hakkında Yönetmelik, tebliğ ve genelgeleri ile Bankacılık Düzenleme ve Denetleme Kurulu ("BDDK") tarafından yapılan açıklamalar ve bunlar ile düzenlenmeyen konularda Türkiye Muhasebe Standartları hükümlerini içeren; "BDDK Muhasebe ve Finansal Raporlama Mevzuatı" na uygun olarak hazırlanmasından, gerçeğe uygun bir biçimde sunumundan ve hata veya hile kaynaklı önemli yanlışlık içermeyen konsolide finansal tabloların hazırlanmasını sağlama için gerekli gördüğü iç kontrolden sorumludur.

Bağımsız Denetçinin Sorumluluğu

Sorumluluğumuz, yaptığımız bağımsız denetime dayanarak bu konsolide finansal tablolar hakkında görüş vermektir. Yaptığımız bağımsız denetim, Kamu Gözetimi Muhasebe ve Denetim Standartları Kurumu ("KGGK") tarafından yayımlanan Türkiye Denetim Standartları'nın bir parçası olan Bağımsız Denetim Standartları'na uygun olarak yürütülmüştür. Bu Standartlar, etik hükümlere uygunluk sağlanmasını ve bağımsız denetimin, konsolide finansal tabloların önemli yanlışlık içerip içermediğine dair makul güvence elde etmek üzere planlanarak yürütülmesini gerektirmektedir.

Bağımsız denetim, konsolide finansal tablolardaki tutar ve açıklamalar hakkında denetim kanıtı elde etmek amacıyla denetim prosedürlerinin uygulanmasını içerir. Bu prosedürlerin seçimi, finansal tablolardaki hata veya hile kaynaklı "önemli yanlışlık" risklerinin değerlendirilmesi de dahil, bağımsız denetçinin mesleki muhakemesine dayanır. Bağımsız denetçi, risk değerlendirmelerini yaparken, şartlara uygun denetim prosedürlerini tasarlamak amacıyla işletmenin konsolide finansal tablolarının hazırlanması ve gerçeğe uygun sunumuyla ilgili iç kontrolü değerlendirir, ancak bu değerlendirme, işletmenin iç kontrolünün etkinliğine ilişkin bir görüş verme amacı taşımaz. Bağımsız denetim, bir bütün olarak konsolide finansal tabloların sunumunun değerlendirilmesinin yanı sıra, işletme yönetimi tarafından kullanılan muhasebe politikalarının uygunluğunun ve yapılan muhasebe tahminlerinin makul olup olmadığının değerlendirilmesini de içerir.

Bağımsız denetim sırasında elde ettiğimiz bağımsız denetim kanıtlarının, şartlı görüşümüzün oluşturulması için yeterli ve uygun bir dayanak oluşturduğuna inanıyoruz.

Deloitte; İngiltere mevzuatına göre kurulmuş olan Deloitte Touche Tohmatsu Limited ("DTTL") şirketini, üye firma ağındaki şirketlerden ve ilişkili tüzel kişiliklerden bir veya birden fazlasını ifade etmektedir. DTTL ve üye firmaların her biri ayrı ve bağımsız birer tüzel kişiliktir. DTTL ("Deloitte Global" olarak da anılmaktadır) müşterilere hizmet sunmamaktadır. Global üye firma ağımla ilgili daha fazla bilgi almak için www.deloitte.com/about adresini ziyaret ediniz.

©2016. Daha fazla bilgi için Deloitte Türkiye (Deloitte Touche Tohmatsu Limited üye şirket) ile iletişime geçiniz.

Deloitte.

Şartlı Görüşün Dayanağı

Bilanço tarihi itibarıyla ilişikteki önceki dönem konsolide finansal tablolar, Grup yönetimi tarafından ekonomide ve piyasalarda meydana gelebilecek muhtemel gelişmeler dikkate alınarak ihtiyatlılık prensibi dahilinde geçmiş senelerde ayrılan ve cari dönemde iptal edilen 12,000 bin TL tutarında serbest karşılığı içermektedir.

Şartlı Görüş

Görüşümüze göre, Şartlı Görüşün Dayanağı paragrafında belirtilen hususun etkileri hariç olmak üzere, konsolide finansal tablolar, Garanti Finansal Kiralama A.Ş.'nin ve bağlı ortaklıklarının 31 Aralık 2016 tarihi itibarıyla finansal durumunu ve aynı tarihte sona eren hesap dönemine ait finansal performansını ve nakit akışlarını; BDDK Muhasebe ve Finansal Raporlama Mevzuatı'na uygun olarak tüm önemli yönleriyle gerçeğe uygun bir biçimde sunmaktadır.

Mevzuattan Kaynaklanan Diğer Yükümlülüklerle İlişkin Rapor

TTK'nın 402 nci maddesinin dördüncü fıkrası uyarınca; Şirket'in 1 Ocak - 31 Aralık 2016 hesap döneminde defter tutma düzeninin, TTK ile Şirket esas sözleşmesinin finansal raporlamaya ilişkin hükümlerine uygun olmadığına dair önemli bir hususa rastlanmamıştır.

TTK'nın 402 nci maddesinin dördüncü fıkrası uyarınca; Yönetim Kurulu tarafımıza denetim kapsamında istenen açıklamaları yapmış ve talep edilen belgeleri vermiştir.

DRT BAĞIMSIZ DENETİM VE SERBEST MUHASEBECİ MALİ MÜŞAVİRLİK A.Ş.
Member of **DELOITTE TOUCHE TOHMATSU LIMITED**



Müjde Şehsuvaroğlu, SMMM
Sorumlu Denetçi

İstanbul, 30 Ocak 2017

Garanti Finansal Kiralama A.Ş. ve Bağlı Ortaklıkları

31 Aralık 2016 Tarihi İtibarıyla Konsolide Finansal Durum Tablosu

(Tutarlar aksi belirtilmedikçe Bin Türk Lirası ("TL") olarak ifade edilmiştir.)

BİN TÜRK LİRASI							
AKTİF KALEMLER	Notlar	Bağımsız Denetimden Geçmiş Cari Dönem 31 Aralık 2016			Bağımsız Denetimden Geçmiş Önceki Dönem 31 Aralık 2015		
		TP	YP	Toplam	TP	YP	Toplam
I. NAKİT, NAKİT BENZERLERİ ve MERKEZ BANKASI	4	2	-	2	2	-	2
II. GERÇEĞE UYGUN DEĞER FARKI K/Z'A YANSITILAN FV (Net)	5	390	8.368	8.758	2.506	60	2.566
2.1 Alım Satım Amaçlı Finansal Varlıklar		-	-	-	-	-	-
2.2 Gerçeğe Uygun Değer Farkı Kar/Zarara Yansıtılan Olarak Sınıflandırılan FV		-	-	-	-	-	-
2.3 Alım Satım Amaçlı Türev Finansal Varlıklar		390	8.368	8.758	2.506	60	2.566
III. BANKALAR	6	8.688	14.792	23.480	2.813	4.060	6.873
IV. TERS REPO İŞLEMLERİNDEN ALACAKLAR		-	-	-	-	-	-
V. SATILMAYA HAZIR FİNANSAL VARLIKLAR (Net)		-	-	-	-	-	-
VI. FAKTORİNG ALACAKLARI		-	-	-	-	-	-
6.1 İskontolu Faktoring Alacakları		-	-	-	-	-	-
6.1.1 Yurt İçi		-	-	-	-	-	-
6.1.2 Yurt Dışı		-	-	-	-	-	-
6.1.3 Kazanılmamış Gelirler (-)		-	-	-	-	-	-
6.2 Diğer Faktoring Alacakları		-	-	-	-	-	-
6.2.1 Yurt İçi		-	-	-	-	-	-
6.2.2 Yurt Dışı		-	-	-	-	-	-
VII. FİNANSMAN KREDİLERİ		-	-	-	-	-	-
7.1 Tüketici Kredileri		-	-	-	-	-	-
7.2 Kredi Kartları		-	-	-	-	-	-
7.3 Taksitli Ticari Krediler		-	-	-	-	-	-
VIII. KİRALAMA İŞLEMLERİ		1.245.894	3.616.942	4.862.836	1.378.592	3.160.446	4.539.038
8.1 Kiralama İşlemlerinden Alacaklar	7	1.183.276	3.366.797	4.550.073	1.290.626	2.893.303	4.183.929
8.1.1 Finansal Kiralama Alacakları		1.422.408	3.751.751	5.174.159	1.570.488	3.252.133	4.822.621
8.1.2 Faaliyet Kiralaması Alacakları	8	18.522	-	18.522	16.310	-	16.310
8.1.3 Kazanılmamış Gelirler (-)		(257.654)	(384.954)	(642.608)	(296.172)	(358.830)	(655.002)
8.2 Kiralama Konusu Yapılmakta Olan Yatırımlar		54.153	98.031	152.184	74.877	171.188	246.065
8.3 Kiralama İşlemleri İçin Verilen Avanslar		8.465	152.114	160.579	13.089	95.955	109.044
IX. DİĞER ALACAKLAR	7	19.875	56.317	76.192	20.749	46.247	66.996
X. TAKİPTEKİ ALACAKLAR		188.768	225.761	414.529	123.193	37.187	160.380
10.1 Takipteki Faktoring Alacakları		-	-	-	-	-	-
10.2 Takipteki Finansman Kredileri		-	-	-	-	-	-
10.3 Takipteki Kiralama İşlemlerinden Alacaklar		429.044	257.085	686.129	282.140	42.576	324.716
10.4 Özel Karşılıklar (-)		(240.276)	(31.324)	(271.600)	(158.947)	(5.389)	(164.336)
XI. RİSKTEN KORUNMA AMAÇLI TÜREV FİNANSAL VARLIKLAR		-	-	-	-	-	-
11.1 Gerçeğe Uygun Değer Riskinden Korunma Amaçlılar		-	-	-	-	-	-
11.2 Nakit Akış Riskinden Korunma Amaçlılar		-	-	-	-	-	-
11.3 Yurtdışındaki Net Yatırım Riskinden Korunma Amaçlılar		-	-	-	-	-	-
XII. VADEYE KADAR ELDE TUTULACAK YATIRIMLAR (Net)		-	-	-	-	-	-
XIII. BAĞLI ORTAKLIKLAR (Net)		-	-	-	-	-	-
XIV. İŞTİRAKLER (Net)		-	-	-	-	-	-
XV. İŞ ORTAKLIKLARI (Net)		-	-	-	-	-	-
XVI. MADDİ DURAN VARLIKLAR (Net)	9	1.021.966	-	1.021.966	728.317	-	728.317
XVII. MADDİ OLMAYAN DURAN VARLIKLAR (Net)	10	11.743	-	11.743	8.472	-	8.472
17.1 Şerefiye		-	-	-	-	-	-
17.2 Diğer		11.743	-	11.743	8.472	-	8.472
XVIII. PEŞİN ÖDENMİŞ GİDERLER	12	36.999	14.760	51.759	46.562	-	46.562
IXX. CARİ DÖNEM VERGİ VARLIĞI		-	-	-	-	-	-
XX. ERTELENMİŞ VERGİ VARLIĞI	11	47.132	-	47.132	27.289	-	27.289
XXI. DİĞER AKTİFLER	12	77.588	367	77.955	48.121	232	48.353
ARA TOPLAM		2.659.045	3.937.307	6.596.352	2.386.616	3.248.232	5.634.848
XXII. SATIŞ AMAÇLI ELDE TUTULAN VE DURDURULAN FAALİYETLERE İLİŞKİN VARLIKLAR (Net)		2.012	-	2.012	2.095	-	2.095
22.1 Satış Amaçlı		2.012	-	2.012	2.095	-	2.095
22.2 Durdurulan Faaliyetlere İlişkin		-	-	-	-	-	-
		-	-	-	-	-	-
		-	-	-	-	-	-
AKTİF TOPLAMI		2.661.057	3.937.307	6.598.364	2.388.711	3.248.232	5.636.943

Garanti Finansal Kiralama A.Ş. ve Bağlı Ortaklıkları

31 Aralık 2016 Tarihi İtibarıyla Konsolide Finansal Durum Tablosu

(Tutarlar aksi belirtilmedikçe Bin Türk Lirası ("TL") olarak ifade edilmiştir.)

PASİF KALEMLER		BİN TÜRK LİRASI						
		Notlar	Bağımsız Denetimden Geçmiş Cari Dönem 31 Aralık 2016			Bağımsız Denetimden Geçmiş Önceki Dönem 31 Aralık 2015		
	TP		YP	Toplam	TP	YP	Toplam	
I.	ALIM SATIM AMAÇLI TÜREV FİNANSAL YÜKÜMLÜLÜKLER		20.304	-	20.304	4.923	2.275	7.198
II.	ALINAN KREDİLER	13	488.305	4.003.772	4.492.077	573.621	3.438.104	4.011.725
III.	FAKTÖRİNG BORÇLARI		-	-	-	-	-	-
IV.	KİRALAMA İŞLEMLERİNDEN BORÇLAR		-	-	-	-	-	-
4.1	Finansal Kiralama Borçları		-	-	-	-	-	-
4.2	Faaliyet Kiralaması Borçları		-	-	-	-	-	-
4.3	Diğer		-	-	-	-	-	-
4.4	Ertelenmiş Finansal Kiralama Giderleri (-)		-	-	-	-	-	-
V.	İHRAÇ EDİLEN MENKUL KIYMETLER (Net)	14	700.583	-	700.583	435.359	-	435.359
5.1	Bonolar		522.226	-	522.226	435.359	-	435.359
5.2	Varlığa Dayalı Menkul Kıymetler		-	-	-	-	-	-
5.3	Tahviller		178.357	-	178.357	-	-	-
VI.	DİĞER BORÇLAR	15	248.302	131.027	379.329	129.725	141.999	271.724
VII.	DİĞER YABANCI KAYNAKLAR	16	120	28	148	212	73	285
VIII.	RİSKTEN KORUNMA AMAÇLI TÜREV FİNANSAL YÜKÜMLÜLÜKLER		-	-	-	-	-	-
8.1	Gerçeğe Uygun Değer Riskinden Korunma Amaçlılar		-	-	-	-	-	-
8.2	Nakit Akış Riskinden Korunma Amaçlılar		-	-	-	-	-	-
8.3	Yurtdışındaki Net Yatırım Riskinden Korunma Amaçlılar		-	-	-	-	-	-
IX.	ÖDENECEK VERGİ VE YÜKÜMLÜLÜKLER	17	8.929	-	8.929	4.818	-	4.818
X.	BORÇ VE GİDER KARŞILIKLARI	18	7.851	-	7.851	19.156	-	19.156
10.1	Yeniden Yapılanma Karşılığı		-	-	-	-	-	-
10.2	Çalışan Hakları Yükümlülüğü Karşılığı		7.344	-	7.344	6.274	-	6.274
10.3	Diğer Karşılıklar		507	-	507	12.882	-	12.882
XI.	ERTELENMİŞ GELİRLER		-	-	-	-	-	-
XII.	CARİ DÖNEM VERGİ BORCU	11	13.312	-	13.312	5.805	-	5.805
XIII.	ERTELENMİŞ VERGİ BORCU	11	23.237	-	23.237	21.456	-	21.456
XIV.	SERMAYE BENZERİ KREDİLER		-	-	-	-	-	-
	ARA TOPLAM		1.510.943	4.134.827	5.645.770	1.195.075	3.582.451	4.777.526
XV.	SATIŞ AMAÇLI ELDE TUTULAN VE DURDURULAN FAALİYETLERE İLİŞKİN DURAN VARLIK BORÇLARI (Net)		-	-	-	-	-	-
15.1	Satış Amaçlı		-	-	-	-	-	-
15.2	Durdurulan Faaliyetlere İlişkin		-	-	-	-	-	-
XVI.	ÖZKAYNAKLAR	19	952.594	-	952.594	859.417	-	859.417
16.1	Ödenmiş Sermaye		350.000	-	350.000	350.000	-	350.000
16.2	Sermaye Yedekleri		539	-	539	539	-	539
16.2.1	Hisse Senedi İhraç Primleri		-	-	-	-	-	-
16.2.2	Hisse Senedi İptal Kârları		-	-	-	-	-	-
16.2.3	Diğer Sermaye Yedekleri		539	-	539	539	-	539
16.3	Kâr veya Zararda Yeniden Sınıflandırılmayacak Birikmiş Diğer Kapsamlı Gelirler veya Giderler		(1.197)	-	(1.197)	(1.263)	-	(1.263)
16.4	Kâr veya Zararda Yeniden Sınıflandırılacak Birikmiş Diğer Kapsamlı Gelirler veya Giderler		(72.742)	-	(72.742)	(23.016)	-	(23.016)
16.5	Kâr Yedekleri		447.574	-	447.574	250.771	-	250.771
16.5.1	Yasal Yedekler		31.035	-	31.035	25.513	-	25.513
16.5.2	Statü Yedekleri		-	-	-	-	-	-
16.5.3	Olağanüstü Yedekler		416.539	-	416.539	225.258	-	225.258
16.5.4	Diğer Kâr Yedekleri		-	-	-	-	-	-
16.6	Kâr veya Zarar		228.420	-	228.420	282.386	-	282.386
16.6.1	Geçmiş Yıllar Kâr veya Zararı		85.583	-	85.583	140.199	-	140.199
16.6.2	Dönem Net Kâr veya Zararı		142.837	-	142.837	142.187	-	142.187
	PASİF TOPLAMI		2.463.537	4.134.827	6.598.364	2.054.492	3.582.451	5.636.943

Garanti Finansal Kiralama A.Ş. ve Bağlı Ortaklıkları

31 Aralık 2016 Tarihi İtibarıyla Konsolide Nazım Hesaplar Tablosu

(Tutarlar aksi belirtilmedikçe Bin Türk Lirası ("TL") olarak ifade edilmiştir.)

BİN TÜRK LİRASI							
NAZIM HESAP KALEMLERİ	Notlar	Bağımsız Denetimden Geçmiş Cari Dönem 31 Aralık 2016			Bağımsız Denetimden Geçmiş Önceki Dönem 31 Aralık 2015		
		TP	YP	TOPLAM	TP	YP	TOPLAM
I. RİSKİ ÜSTLENİLEN FAKTORİNG İŞLEMLERİ		-	-	-	-	-	-
II. RİSKİ ÜSTLENİLMİYEN FAKTORİNG İŞLEMLERİ		-	-	-	-	-	-
III. ALINAN TEMİNATLAR	23.1	12.137.420	34.927.275	47.064.695	10.946.793	29.985.598	40.932.391
IV. VERİLEN TEMİNATLAR	23.2	355.380	555	355.935	99.456	475	99.931
V. TAAHHÜTLER	23.3	118.815	451.888	570.703	136.254	419.727	555.981
5.1 Cayılamaz Taahhütler		-	65.954	65.954	-	64.732	64.732
5.2 Cayılabılır Taahhütler		118.815	385.934	504.749	136.254	354.995	491.249
5.2.1 Kiralama Taahhütleri		118.815	385.934	504.749	136.254	354.995	491.249
5.2.1.1 Finansal Kiralama Taahhütleri		118.815	385.934	504.749	136.254	354.995	491.249
5.2.1.2 Faaliyet Kiralama Taahhütleri		-	-	-	-	-	-
5.2.2 Diğer Cayılabılır Taahhütler		-	-	-	-	-	-
VI. TÜREV FİNANSAL ARAÇLAR	23.4	606.565	1.186.133	1.792.698	270.210	835.163	1.105.373
6.1 Riskten Korunma Amaçlı Türev Finansal Araçlar		-	-	-	-	-	-
6.1.1 Gerçeğe Uygun Değer Riskinden Korunma Amaçlı İşlemler		-	-	-	-	-	-
6.1.2 Nakit Akış Riskinden Korunma Amaçlı İşlemler		-	-	-	-	-	-
6.1.3 Yurtdışındaki Net Yatırım Riskinden Korunma Amaçlı İşlemler		-	-	-	-	-	-
6.2 Alım Satım Amaçlı İşlemler		606.565	1.186.133	1.792.698	270.210	835.163	1.105.373
6.2.1 Vadeli Alım-Satım İşlemleri		-	-	-	-	-	-
6.2.2 Swap Alım Satım İşlemleri		606.565	885.827	1.492.392	270.210	544.403	814.613
6.2.3 Alım Satım Opsiyon İşlemleri		-	-	-	-	-	-
6.2.4 Futures Alım Satım İşlemleri		-	-	-	-	-	-
6.2.5 Diğer		-	300.306	300.306	-	290.760	290.760
VII. EMANET KIYMETLER		8.605	5.003	13.608	8.430	4.021	12.451
		-	-	-	-	-	-
NAZIM HESAPLAR TOPLAMI		13.226.785	36.570.854	49.797.639	11.461.143	31.244.984	42.706.127

Garanti Finansal Kiralama A.Ş. ve Bağlı Ortaklıkları

31 Aralık 2016 Tarihinde Sona Eren Yıla Ait Konsolide Kar veya Zarar Tablosu

(Tutarlar aksi belirtilmedikçe Bin Türk Lirası ("TL") olarak ifade edilmiştir.)

		BİN TÜRK LİRASI		
		Notlar	Bağımsız Denetimden Geçmiş Cari Dönem 1 Ocak - 31 Aralık 2016	Bağımsız Denetimden Geçmiş Önceki Dönem 1 Ocak - 31 Aralık 2015
GELİR VE GİDER KALEMLERİ				
I.	ESAS FAALİYET GELİRLERİ		676.437	603.708
	FAKTÖRİNG GELİRLERİ		-	-
1.1	Faktoring Alacaklarından Alınan Faizler		-	-
1.1.1	İskontolu		-	-
1.1.2	Diğer		-	-
1.2	Faktoring Alacaklarından Alınan Ücret ve Komisyonlar		-	-
1.2.1	İskontolu		-	-
1.2.2	Diğer		-	-
	FİNANSMAN KREDİLERİNDEN GELİRLER		-	-
1.3	Finansman Kredilerinden Alınan Faizler		-	-
1.4	Finansman Kredilerinden Alınan Ücret ve Komisyonlar		-	-
	KİRALAMA GELİRLERİ		676.437	603.708
1.5	Finansal Kiralama Gelirleri		405.501	373.152
1.6	Faaliyet Kiralaması Gelirleri		244.916	198.531
1.7	Kiralama İşlemlerinden Alınan Ücret ve Komisyonlar		26.020	32.025
II.	FİNANSMAN GİDERLERİ (-)		(274.874)	(222.595)
2.1	Kullanılan Kredilere Verilen Faizler		(201.830)	(183.994)
2.2	Faktoring İşlemlerinden Borçlara Verilen Faizler		-	-
2.3	Finansal Kiralama Giderleri		-	-
2.4	İhraç Edilen Menkul Kıymetlere Verilen Faizler		(60.994)	(32.434)
2.5	Diğer Faiz Giderleri		-	-
2.6	Verilen Ücret ve Komisyonlar		(12.050)	(6.167)
III.	BRÜT K/Z (I+II)		401.563	381.113
IV.	ESAS FAALİYET GİDERLERİ (-)		(236.107)	(192.504)
4.1	Personel Giderleri	20.1	(43.628)	(34.832)
4.2	Kıdem Tazminatı Karşılığı Gideri		(1.068)	(652)
4.3	Araştırma Geliştirme Giderleri		-	-
4.4	Genel İşletme Giderleri	20.2	(191.411)	(157.020)
4.5	Diğer		-	-
V.	BRÜT FAALİYET K/Z (III+IV)		165.456	188.609
VI.	DİĞER FAALİYET GELİRLERİ		374.312	171.433
6.1	Bankalardan Alınan Faizler		567	654
6.2	Ters Repo İşlemlerinden Alınan Faizler		-	-
6.3	Menkul Değerlerden Alınan Faizler		-	-
6.3.1	Alım Satım Amaçlı Finansal Varlıklardan		-	-
6.3.2	Gerçeğe Uygun Değer Farkı Kar/Zarara Yansıtılan Olarak Sınıflandırılan FV		-	-
6.3.3	Satılmaya Hazır Finansal Varlıklardan		-	-
6.3.4	Vadeye Kadar Elde Tutulacak Yatırımlardan		-	-
6.4	Temettü Gelirleri		-	-
6.5	Sermaye Piyasası İşlemleri Kârı		32.986	5.337
6.5.1	Türev Finansal İşlemlerden		32.986	5.337
6.5.2	Diğer		-	-
6.6	Kambiyo İşlemleri Kârı		219.188	109.328
6.7	Diğer	21	121.571	56.114
VII.	TAKİPTEKİ ALACAKLARA İLİŞKİN ÖZEL KARŞILIKLAR (-)	7.8	(121.012)	(36.564)
VIII.	DİĞER FAALİYET GİDERLERİ (-)		(238.308)	(143.581)
8.1	Menkul Değerler Değer Düşüş Gideri		-	-
8.1.1	Gerçeğe Uygun Değer Farkı Kar/Zarara Yansıtılan Olarak Sınıflandırılan FV Değer Düşme Gideri		-	-
8.1.2	Satılmaya Hazır Finansal Varlıklardan		-	-
8.1.3	Vadeye Kadar Elde Tutulacak Yatırımlardan		-	-
8.2	Duran Varlıklar Değer Düşüş Giderleri		-	-
8.2.1	Maddi Duran Varlık Değer Düşüş Giderleri		-	-
8.2.2	Satış Amaçlı Elde Tutulan ve Durudurulan Faaliyetlere İlişkin Duran Varlıklar Değer Düşüş Giderleri		-	-
8.2.3	Şerefiye Değer Düşüş Gideri		-	-
8.2.4	Diğer Maddi Olmayan Duran Varlıklar Değer Düşüş Giderleri		-	-
8.2.5	İştirak, Bağlı Ortaklık ve İş Ortaklıkları Değer Düşüş Giderleri		-	-
8.3	Türev Finansal İşlemlerden Zarar		(19.775)	(15.261)
8.4	Kambiyo İşlemleri Zararı		(209.566)	(105.630)
8.5	Diğer		(8.967)	(22.690)
IX.	NET FAALİYET K/Z (V+...+VIII)		180.448	179.897
X.	BİRLEŞME İŞLEMİ SONRASINDA GELİR OLARAK KAYDEDİLEN FAZLALIK TUTARI		-	-
XI.	NET PARASAL POZİSYON KÂRI/ZARARI		-	-
XII.	SÜRDÜRÜLEN FAALİYETLER VERGİ ÖNCESİ K/Z (IX+X+XI)		180.448	179.897
XIII.	SÜRDÜRÜLEN FAALİYETLER VERGİ KARŞILIGI (±)	11	(37.611)	(37.710)
13.1	Cari Vergi Karşılığı		(43.255)	(35.813)
13.2	Ertelenmiş Vergi Gider Etkisi (+)		5.644	(1.897)
13.3	Ertelenmiş Vergi Gelir Etkisi (-)		-	-
XIV.	SÜRDÜRÜLEN FAALİYETLER DÖNEM NET K/Z (XII±XIII)		142.837	142.187
XV.	DURDURULAN FAALİYETLERDEN GELİRLER		-	-
XVI.	DURDURULAN FAALİYETLERDEN GİDERLER (-)		-	-
XVII.	DURDURULAN FAALİYETLER VERGİ ÖNCESİ K/Z (XV-XVI)		-	-
XVIII.	DURDURULAN FAALİYETLER VERGİ KARŞILIGI (±)		-	-
XIX.	DURDURULAN FAALİYETLER DÖNEM NET K/Z (XVII±XVIII)		-	-
XX.	NET DÖNEM KARI/ZARARI (XIV+XIX)		142.837	142.187

Garanti Finansal Kiralama A.Ş. ve Bağlı Ortaklıkları**31 Aralık 2016 Tarihinde Sona Eren Yıla Ait****Konsolide Kar veya Zarar ve Diğer Kapsamlı Gelir Tablosu**

(Tutarlar aksi belirtilmedikçe Bin Türk Lirası ("TL") olarak ifade edilmiştir.)

		BİN TÜRK LİRASI	
		Bağımsız Denetimden Geçmiş Cari Dönem 1 Ocak - 31 Aralık 2016	Bağımsız Denetimden Geçmiş Önceki Dönem 1 Ocak - 31 Aralık 2015
		Notlar	
I.	DÖNEM KARI/ZARARI		142.837
II.	DİĞER KAPSAMLI GELİRLER		(49.660)
2.1	Kar veya Zararda Yeniden Sınıflandırılmayacaklar		66
2.1.1	Maddi Duran Varlıklar Yeniden Değerleme Artışları/Azalışları		-
2.1.2	Maddi Olmayan Duran Varlıklar Yeniden Değerleme Artışları/Azalışları		-
2.1.3	Tanımlanmış Fayda Planları Yeniden Ölçüm Kazançları/Kayıpları	18	82
2.1.4	Diğer Kâr veya Zarar Olarak Yeniden Sınıflandırılmayacak Diğer Kapsamlı Gelir Unsurları		-
2.1.5	Kâr veya Zararda Yeniden Sınıflandırılmayacak Diğer Kapsamlı Gelire İlişkin Vergiler		(16)
2.1.5.1	Dönem Vergi Gideri/Geliri		-
2.1.5.2	Ertelenmiş Vergi Gideri/Geliri		(16)
2.2	Kâr veya Zararda Yeniden Sınıflandırılacaklar		(49.726)
2.2.1	Yabancı Para Çevirim Farkları		-
2.2.2	Satılmaya Hazır Finansal Varlıkların Yeniden Değerleme ve/veya Sınıflandırma Gelirleri/Giderleri		-
2.2.3	Nakit Akış Riskinden Korunma Gelirleri/Giderleri		(62.157)
2.2.4	Yurtdışındaki İşletmeye İlişkin Yatırım Riskinden Korunma Gelirleri/Giderleri		-
2.2.5	Diğer Kâr veya Zarar Olarak Yeniden Sınıflandırılacak Diğer Kapsamlı Gelir Unsurları		-
2.2.6	Kâr veya Zararda Yeniden Sınıflandırılacak Diğer Kapsamlı Gelire İlişkin Vergiler		12.431
2.2.6.1	Dönem Vergi Gideri/Geliri		-
2.2.6.2	Ertelenmiş Vergi Gideri/Geliri		12.431
III.	TOPLAM KAPSAMLI GELİR (I+II)		93.177
			142.187
			(24.604)
			(82)
			-
			-
			(103)
			-
			21
			-
			21
			(24.522)
			-
			-
			(30.612)
			-
			-
			6.090
			-
			6.090
			117.583

Garanti Finansal Kiralama A.Ş. ve Bağlı Ortaklıkları

31 Aralık 2016 Tarihinde Sona Eren Yıla Ait Konsolide Özkaynaklar Değişim Tablosu

(Tutarlar aksi belirtilmedikçe Bin Türk Lirası ("TL") olarak ifade edilmiştir.)

ÖZKAYNAK KALEMLERİNDEKİ DEĞİŞİKLİKLER	BİN TÜRK LIRASI																	
	Kâr veya Zararda Yeniden Sınıflandırılmayacak Birlikte Diğer Kapsamı Gelirler ve Giderler	Kâr veya Zararda Yeniden Sınıflandırılacak Birlikte Diğer Kapsamı Gelirler ve Giderler	1	2	3	4	5	6	Kar Yedekleri	Yasal Yedekler	Statü Yedekleri	Diğer Kar Yedekleri	Dönem Kârı / (Zararı)	Gecikmiş Dönem Kârı / (Zararı)	Dönem Net Kar veya Zararı	Toplam Özkaynak		
Bağımsız Denetimden Geçmiş, Önceki Dönem																		
1 Ocak - 31 Aralık 2015																		
I. Dönem Başı Bakiyesi		19	350.000	539	-	-	-	-	1.506	246.224	20.966	-	225.258	-	144.746	17.120	127.626	741.834
II. TMS 8 Uyarınca Yapılan Düzeltmeler																		
2.1 Hataların Düzeltilmesinin Etkisi																		
2.2 Muhasebe Politikasında Yapılan Değişikliklerin Etkisi																		
III. Yeni Bakiye (-/+)			350.000	539	-	-	-	-	1.506	246.224	20.966	-	225.258	-	144.746	17.120	127.626	741.834
IV. Toplam Kapsamlı Gelir									(24.522)									(24.604)
V. Nakden Gerçekleştirilen Sermaye Artırımı																		
VI. İç Kaynaklardan Gerçekleştirilen Sermaye Artırımı																		
VII. Ödenmiş Sermaye Enflasyon Düzeltme Farkı																		
VIII. Hisse Senedine Dönüştürülebilir Tahviller																		
IX. Sermaye Benzeri Krediler																		
X. Diğer Değişiklikler Nedemyle Artış /Azalış																		
XI. Dönem Net Kârı veya Zararı										4.547	4.547				142.187	123.079	142.187	142.187
XII. Kâr Dağıtımı															(4.547)	(4.547)	(4.547)	(4.547)
12.1 Dağıtılan Temettü																		
12.2 Yedeklere Aktarılan Tutarlar										4.547	4.547							
12.3 Diğer																		
Dönem Sonu Bakiyesi (III+IV+.....+XI+XII)		19	350.000	539	-	-	-	-	(23.016)	250.771	25.513	-	225.258	-	282.386	140.199	142.187	859.417
Bağımsız Denetimden Geçmiş Cari Dönem																		
1 Ocak - 31 Aralık 2016																		
I. Önceki Dönem Sonu Bakiyesi			350.000	539	-	-	-	-	(23.016)	250.771	25.513	-	225.258	-	282.386	140.199	142.187	859.417
II. TMS 8 Uyarınca Yapılan Düzeltmeler																		
2.1 Hataların Düzeltilmesinin Etkisi																		
2.2 Muhasebe Politikasında Yapılan Değişikliklerin Etkisi																		
III. Yeni Bakiye (-/+)			350.000	539	-	-	-	-	(23.016)	250.771	25.513	-	225.258	-	282.386	140.199	142.187	859.417
IV. Toplam Kapsamlı Gelir									(49.726)									(49.660)
V. Nakden Gerçekleştirilen Sermaye Artırımı																		
VI. İç Kaynaklardan Gerçekleştirilen Sermaye Artırımı																		
VII. Ödenmiş Sermaye Enflasyon Düzeltme Farkı																		
VIII. Hisse Senedine Dönüştürülebilir Tahviller																		
IX. Sermaye Benzeri Krediler																		
X. Diğer Değişiklikler Nedemyle Artış /Azalış																		
XI. Dönem Net Kârı veya Zararı										196.803	5.522	-	191.281	-	(196.803)	(54.616)	(142.187)	142.837
XII. Kâr Dağıtımı																		
12.1 Dağıtılan Temettü																		
12.2 Yedeklere Aktarılan Tutarlar										196.803	5.522	-	191.281	-	(196.803)	(196.803)	(196.803)	(196.803)
12.3 Diğer																		
Dönem Sonu Bakiyesi (III+IV+.....+XI+XII)		19	350.000	539	-	-	-	-	(72.742)	447.574	31.035	-	416.539	-	228.420	85.583	142.837	952.594

- 1, Duran varlıklar birikmiş yeniden değerlendirme artışı/azalışları,
- 2, Tanımlanmış fayda planlarının birikmiş yeniden ölçüm kazançları/kayıpları,
- 3, Diğer (Özkaynak yöntemiyle değerlendirilen yatırımların diğer kapsamlı gelirinden kâr/zararda sınıflandırılmayacak payları ile diğer kâr veya zarar olarak yeniden sınıflandırılmayacak diğer kapsamlı gelir unsurlarının birikmiş tutarları)
- 4, Yabancı para çevirim farkları,
- 5, Satılmaya hazır finansal varlıkların birikmiş yeniden değerlendirme ve/veya sınıflandırma kazançları/kayıpları,
- 6, Diğer (Nakit akış riskinden korunma kazançları/kayıpları, Özkaynak yöntemiyle değerlendirilen yatırımların diğer kapsamlı gelirinden kâr/zararda sınıflandırılmayacak payları ve diğer kâr veya zarar olarak yeniden sınıflandırılmayacak diğer kapsamlı gelir unsurlarının birikmiş tutarları)

Garanti Finansal Kiralama A.Ş. ve Bağlı Ortaklıkları

31 Aralık 2016 Tarihinde Sona Eren Yıla Ait Konsolide Nakit Akış Tablosu

(Tutarlar aksi belirtilmedikçe Bin Türk Lirası ("TL") olarak ifade edilmiştir.)

		BİN TÜRK LİRASI	
		Bağımsız Denetimden Geçmiş Cari Dönem	Bağımsız Denetimden Geçmiş Önceki Dönem
		1 Ocak - 31 Aralık 2016	1 Ocak - 31 Aralık 2015
	Notlar		
A.	ESAS FAALİYETLERDEN KAYNAKLANAN NAKİT AKIŞLARI		
1.1	Esas Faaliyet Konusu Aktif ve Pasiflerdeki Değişim Öncesi Faaliyet Kârı	248.310	204.813
1.1.1	Alınan Faizler/Kiralama Gelirleri	649.516	567.789
1.1.2	Ödenen Faizler/Kiralama Giderleri	(272.670)	(225.478)
1.1.3	Kiralama Giderleri	-	-
1.1.4	Alınan Temettüleri	-	-
1.1.5	Alınan Ücret ve Komisyonlar	26.700	30.997
1.1.6	Elde Edilen Diğer Kazançlar	-	-
1.1.7	Zarar Olarak Muhasebeleştirilen Takipteki Alacaklardan Tahsilatlar	7 9.663	12.008
1.1.8	Personele ve Hizmet Tedarik Edenlere Yapılan Nakit Ödemeler	(36.540)	(34.150)
1.1.9	Ödenen Vergiler	(35.748)	(35.851)
1.1.10	Diğer	(92.611)	(110.502)
1.2	Esas Faaliyet Konusu Aktif ve Pasiflerdeki Değişim	(169.104)	(147.451)
1.2.1	Factoring Alacaklarındaki Net (Artış) Azalış	-	-
1.2.2	Finansman Kredilerindeki Net (Artış) Azalış	-	-
1.2.3	Kiralama İşlemlerinden Alacaklarda Net (Artış) Azalış	(703.366)	(802.243)
1.2.4	Diğer Aktiflerde Net (Artış) Azalış	(48.915)	(22.444)
1.2.5	Factoring Borçlarındaki Net Artış (Azalış)	-	-
1.2.6	Kiralama İşlemlerinden Borçlarda Net Artış (Azalış)	-	-
1.2.7	Alınan Kredilerdeki Net Artış (Azalış)	476.838	577.894
1.2.8	Vadesi Gelmiş Borçlarda Net Artış (Azalış)	-	-
1.2.9	Diğer Borçlarda Net Artış (Azalış)	106.339	99.342
I.	Esas Faaliyetlerinden Kaynaklanan Net Nakit Akışı	79.206	57.362
B.	YATIRIM FAALİYETLERİNDEN KAYNAKLANAN NAKİT AKIŞLARI		
2.1	İktisap Edilen Bağlı Ortaklık ve İştirakler ve İş Ortaklıkları	-	-
2.2	Elden Çıkarılan Bağlı Ortaklık ve İştirakler ve İş Ortaklıkları	-	-
2.3	Satın Alınan Menkuller ve Gayrimenkuller	9 (646.382)	(329.079)
2.4	Elden Çıkarılan Menkul ve Gayrimenkuller	9 322.892	118.432
2.5	Elde Edilen Satılmaya Hazır Finansal Varlıklar	-	-
2.6	Elden Çıkarılan Satılmaya Hazır Finansal Varlıklar	-	-
2.7	Satın Alınan Vadeye Kadar Elde Tutulacak Yatırımlar	-	-
2.8	Satılan Vadeye Kadar Elde Tutulacak Yatırımlar	-	-
2.9	Diğer	10 (7.357)	(5.058)
II.	Yatırım Faaliyetlerinden Kaynaklanan Net Nakit Akışı	(330.847)	(215.705)
C.	FİNANSMAN FAALİYETLERİNDEN KAYNAKLANAN NAKİT AKIŞLARI		
3.1	Krediler ve İhraç Edilen Menkul Değerlerden Sağlanan Nakit	710.398	268.687
3.2	Krediler ve İhraç Edilen Menkul Değerlerden Kaynaklanan Nakit Çıkışı	(443.864)	(193.675)
3.3	İhraç Edilen Sermaye Araçları	-	-
3.4	Temettü Ödemeleri	-	-
3.5	Finansal Kiralamaya İlişkin Ödemeler	-	-
3.6	Diğer	-	-
III.	Finansman Faaliyetlerinden Sağlanan Net Nakit	266.534	75.012
IV.	Döviz Kurundaki Değişimin Nakit ve Nakde Eşdeğer Varlıklar Üzerindeki Etkisi	1.712	5.200
V.	Nakit ve Nakde Eşdeğer Varlıklardaki Net Artış	16.605	(78.131)
VI.	Dönem Başındaki Nakit ve Nakde Eşdeğer Varlıklar	6.875	85.006
VII.	Dönem Sonundaki Nakit ve Nakde Eşdeğer Varlıklar	4 23.480	6.875

Garanti Finansal Kiralama A.Ş. ve Bağlı Ortaklıkları

Kar Dağıtım Tablosu

(Tutarlar aksi belirtilmedikçe Bin Türk Lirası ("TL") olarak ifade edilmiştir.)

		BİN TÜRK LİRASI	
		Bağımsız Denetimden Geçmiş Cari Dönem 1 Ocak - 31 Aralık 2016	Bağımsız Denetimden Geçmiş Önceki Dönem 1 Ocak - 31 Aralık 2015
I.	DÖNEM KÂRININ DAĞITIMI		
1.1	DÖNEM KÂRI	151.802	138.228
1.2	ÖDENECEK VERGİ VE YASAL YÜKÜMLÜLÜKLER (-)	(23.425)	(27.803)
1.2.1	Kurumlar Vergisi (Gelir Vergisi)	(43.255)	(35.813)
1.2.2	Gelir Vergisi Kesintisi	-	-
1.2.3	Diğer Vergi ve Yasal Yükümlülükler	19.830	8.010
A.	NET DÖNEM KÂRI (1.1-1.2)	128.377	110.425
1.3	GEÇMİŞ DÖNEMLER ZARARI (-)	-	-
1.4	BİRİNCİ TERTİP YASAL YEDEK AKÇE (-)	-	(5.522)
1.5	KURULUŞTA BIRAKILMASI VE TASARRUFU ZORUNLU YASAL FONLAR (-)	-	-
B.	DAĞITILABİLİR NET DÖNEM KÂRI [(A)-(1.3+1.4+1.5)]	128.377	104.903
1.6	ORTAKLARA BİRİNCİ TEMETTÜ (-)	-	-
1.6.1	Hisse Senedi Sahiplerine	-	-
1.6.2	İmtiyazlı Hisse Senedi Sahiplerine	-	-
1.6.3	Katılma İntifa Senetlerine	-	-
1.6.4	Kâra İştirakli Tahvillere	-	-
1.6.5	Kâr ve Zarar Ortaklığı Belgesi Sahiplerine	-	-
1.7	PERSONELE TEMETTÜ (-)	-	-
1.8	YÖNETİM KURULUNA TEMETTÜ (-)	-	-
1.9	ORTAKLARA İKİNCİ TEMETTÜ (-)	-	-
1.9.1	Hisse Senedi Sahiplerine	-	-
1.9.2	İmtiyazlı Hisse Senedi Sahiplerine	-	-
1.9.3	Katılma İntifa Senetlerine	-	-
1.9.4	Kâra İştirakli Tahvillere	-	-
1.9.5	Kâr ve Zarar Ortaklığı Belgesi Sahiplerine	-	-
1.10	İKİNCİ TERTİP YASAL YEDEK AKÇE (-)	-	-
1.11	STATÜ YEDEKLERİ (-)	-	-
1.12	OLAĞANÜSTÜ YEDEKLER	-	(104.903)
1.13	DİĞER YEDEKLER	-	-
1.14	ÖZEL FONLAR	-	-
II.	YEDEKLERDEN DAĞITIM	-	-
2.1	DAĞITILAN YEDEKLER	-	-
2.2	İKİNCİ TERTİP YASAL YEDEKLER (-)	-	-
2.3	ORTAKLARA PAY (-)	-	-
2.3.1	Hisse Senedi Sahiplerine	-	-
2.3.2	İmtiyazlı Hisse Senedi Sahiplerine	-	-
2.3.3	Katılma İntifa Senetlerine	-	-
2.3.4	Kâra İştirakli Tahvillere	-	-
2.3.5	Kâr ve Zarar Ortaklığı Belgesi Sahiplerine	-	-
2.4	PERSONELE PAY (-)	-	-
2.5	YÖNETİM KURULUNA PAY (-)	-	-
III.	HİSSE BAŞINA KÂR	-	-
3.1	HİSSE SENEDİ SAHİPLERİNE	-	-
3.2	HİSSE SENEDİ SAHİPLERİNE (%)	-	-
3.3	İMTİYAZLI HİSSE SENEDİ SAHİPLERİNE	-	-
3.4	İMTİYAZLI HİSSE SENEDİ SAHİPLERİNE (%)	-	-
IV.	HİSSE BAŞINA TEMETTÜ	-	-
4.1	HİSSE SENEDİ SAHİPLERİNE	-	-
4.2	HİSSE SENEDİ SAHİPLERİNE (%)	-	-
4.3	İMTİYAZLI HİSSE SENEDİ SAHİPLERİNE	-	-
4.4	İMTİYAZLI HİSSE SENEDİ SAHİPLERİNE (%)	-	-

(*) Kâr dağıtım tablosu, Şirketin konsolide olmayan finansal tabloları esas alınarak hazırlanmıştır.

Garanti Finansal Kiralama A.Ş. ve Bağlı Ortaklıkları

31 Aralık 2016 Tarihi İtibarıyla Konsolide Finansal Tablolara İlişkin Açıklama ve Dipnotlar

(Tutarlar aksi belirtilmedikçe Bin Türk Lirası ("TL") olarak ifade edilmiştir.)

1 GRUP'UN ORGANİZASYONU VE FAALİYET KONUSU

Garanti Finansal Kiralama A.Ş. ("Şirket"), T.C. Hazine ve Dış Ticaret Müsteşarlığı'ndan alınan izne istinaden 3226 sayılı kanun uyarınca yurtiçi ve yurtdışında finansal kiralama işlemleri yapmak amacıyla kurulmuş ve "Ana Sözleşme"sinin 9 Ekim 1990 tarihli Türkiye Ticaret Sicili Gazetesi'nde yayımlanmasıyla faaliyete geçmiştir. Şirket, 1 Ekim 2002 tarihinde Garanti Faktoring Hizmetleri AŞ'nin ("Garanti Faktoring") %99,3'üne sahip olduğu bağlı ortaklıklarından Aktif Finansal Kiralama A.Ş. ("Aktif Finansal Kiralama") ile kendi çatısı altında birleşmiştir. Birleşme ile birlikte Garanti Faktoring sahip olduğu Aktif Finansal Kiralama hisseleri tutarına eş değerdeki Şirket hisselerini ana ortağı olan Türkiye Garanti Bankası A.Ş.'den devralarak Şirket'e %5,86 oranında ortak olmuştur. Bahsi geçen hisseler 5 Aralık 2011 tarihinde Türkiye Garanti Bankası A.Ş. tarafından Garanti Faktoring Hizmetleri A.Ş.'den satın alınmıştır.

Şirket'in finansal kiralama işlemleri, genel olarak inşaat ekipmanı, ulaşım, hizmet, tekstil, tarım araçları kiralamalarından oluşmaktadır.

Şirket'in ticari sicile kayıtlı adresi aşağıdaki gibidir:

Maslak Mahallesi, Eski Büyükdere Cad. No:23 Sarıyer / İstanbul

Şirket, 21 Aralık 2006 tarihinde almış olduğu Yönetim Kurulu Kararı ile "Garanti Filo Yönetim Hizmetleri ve Ticaret Anonim Şirketi"("Garanti Filo") ünvanı ile tamamen sahibi olacağı bir şirket kurma kararı almıştır. Garanti Filo 10 Ocak 2007 tarihinde Türk Ticaret Sicil Gazetesi'nde tescil edilerek kurulmuş olup 2007 yılında faaliyetlerine başlamıştır. Garanti Filo araç faaliyet kiralaması alanında faaliyet göstermektedir. Ayrıca Garanti Filo iştiraki olarak Garanti Filo Sigorta Aracılık Hizmetleri A.Ş.("Garanti Filo Sigorta") adında bir şirket kurulmuş olup Türk Ticaret Sicil Gazetesi'nde tescil tarihi 20 Mart 2014' tür. 31 Aralık 2016 tarihi itibarıyla Garanti Filo ve Garanti Filo Sigorta finansal tabloları Şirket'in finansal tabloları içerisinde konsolide edilmiştir.

Şirket, konsolide edilen bağlı ortaklıkları olan Garanti Filo ve Garanti Filo Sigorta ile birlikte bu raporun geri kalanında Grup olarak adlandırılacaktır. 31 Aralık 2016 tarihi itibarıyla Grup'un 268 çalışanı vardır (31 Aralık 2015: 247).

Grup, kiralama faaliyetlerini ağırlıklı olarak tek bir coğrafi bölgede (Türkiye) sürdürmektedir.

Ödenecek temettü:

31 Aralık 2016 tarihi itibarıyla Grup herhangi bir temettü ödeme kararı almamıştır (2015 yılına ilişkin herhangi bir temettü ödemesi gerçekleştirilmemiştir).

Finansal tabloların onaylanması:

Finansal tablolar Yönetim Kurulu tarafından 30 Ocak 2017 tarihinde onaylanmış ve yayınlanması için yetki verilmiştir. Genel Kurul'un finansal tabloları değiştirme yetkisi bulunmaktadır.

2 KONSOLİDE FİNANSAL TABLOLARIN SUNUMUNA İLİŞKİN ESASLAR

2.1 Sunuma İlişkin Temel Esaslar

2.1.1 Uygulanan Muhasebe Standartları

Şirket, konsolide finansal tablolarını 24 Aralık 2013 tarih ve 28861 sayılı Resmi Gazete'de yayımlanan Finansal Kiralama, Faktoring ve Finansman Şirketlerince Uygulanacak Tekdüzen Hesap Planı ve İzahnamesi Hakkında Tebliğ ile Finansal Kiralama, Faktoring ve Finansman Şirketlerinin Muhasebe Uygulamaları ile Finansal Tabloları Hakkında Yönetmelik, tebliğ ve genelgesi ile Bankacılık Düzenleme ve Denetleme Kurumu ("BDDK") tarafından yapılan açıklamaları ve bunlar ile düzenlenmeyen konularda Türkiye Muhasebe Standartları hükümlerini içeren; "BDDK Muhasebe ve Finansal Raporlama Mevzuatı" na uygun olarak hazırlamıştır.

Konsolide finansal tablolar, türev finansal araçların gerçeğe uygun değeri ile değerlendirilmesi haricinde, tarihi maliyet esasına göre hazırlanmaktadır. Tarihi maliyetin belirlenmesinde, genellikle varlıklar için ödenen tutarın gerçeğe uygun değeri esas alınmaktadır.

2.1.2 Yüksek Enflasyon Dönemlerinde Finansal Tabloların Düzeltilmesi

Grup'un konsolide finansal tabloları 31 Aralık 2004 tarihine kadar "Yüksek Enflasyonlu Ekonomilerde Finansal Raporlamaya İlişkin Türkiye Muhasebe Standardı" ("TMS 29") uyarınca enflasyon düzeltmesine tabi tutulmuştur. BDDK tarafından 28 Nisan 2005 tarihinde yayımlanan bir Genelge ile enflasyon muhasebesi uygulamasını gerektiren göstergelerin ortadan kalktığı belirtilmiş ve 1 Ocak 2005 tarihi itibarıyla enflasyon muhasebesi uygulamasına son verilmiştir.

2.1.3 Fonksiyonel ve Raporlama Para Birimi

Grup'un her işletmesinin kendi finansal tabloları faaliyette buldukları temel ekonomik çevrede geçerli olan para birimi (fonksiyonel para birimi) ile sunulmuştur. Her işletmenin finansal durumu ve faaliyet sonuçları, Grup'un geçerli para birimi olan ve konsolide finansal tablolar için sunum para birimi olan TL cinsinden ifade edilmiştir.

Garanti Finansal Kiralama A.Ş. ve Bağlı Ortaklıkları

31 Aralık 2016 Tarihi İtibarıyla Konsolide Finansal Tablolara İlişkin Açıklama ve Dipnotlar

(Tutarlar aksi belirtilmedikçe Bin Türk Lirası ("TL") olarak ifade edilmiştir.)

2.1.4 Muhasebe Tahminleri

Konsolide finansal tabloların Raporlama Standartları'na uygun olarak hazırlanması, yönetimin, politikaların uygulanması ve raporlanan varlık, yükümlülük, gelir ve gider tutarlarını etkileyen kararlar almasını, tahminler ve varsayımlar yapmasını gerektirmektedir. Gerçekleşen sonuçlar bu tahminlerden farklılık gösterebilir.

Tahminler ve tahminlerin temelini teşkil eden varsayımlar sürekli olarak gözden geçirilmektedir. Muhasebe tahminlerindeki güncellemeler, güncellenmenin yapıldığı dönemde ve bu güncellemelerden etkilenen müteakip dönemlerde kayıtlara alınır. Tahminlerin kullanıldığı başlıca kalemler aşağıdaki gibidir:

Not 5 –	Gerçeğe uygun değer farkı kar zarara yansıtılan finansal varlıklar
Not 7 –	Finansal kiralama alacakları
Not 9 ve 10 –	Maddi ve maddi olmayan duran varlıkların ekonomik ömürleri ve kalıntı değerleri
Not 11 –	Vergi varlık ve yükümlülükleri
Not 18 –	Borç ve gider karşılıkları
Not 23 –	Koşullu varlık ve yükümlülükler

2.1.5 Yeni ve Revize Edilmiş Türkiye Muhasebe Standartları

a) Konsolide Finansal tablolarda raporlanan tutarları ve dipnotları etkileyen TMS'de yapılan değişiklikler

Bulunmamaktadır.

b) 2016 yılından itibaren geçerli olup, Grup'un konsolide finansal tablolarını etkilemeyen standartlar, mevcut standartlara getirilen değişiklikler ve yorumlar

TMS 16 ve TMS 38 (Değişiklikler)	Amortisman ve İtfa Payları İçin Uygulanabilir Olan Yöntemlerin Açıklanması ¹
TMS 16 ve TMS 41 (Değişiklikler) ile TMS 1, TMS 17, TMS 23, TMS 36 ve TMS 40 (Değişiklikler)	Tarımsal Faaliyetler: Taşıyıcı Bitkiler ¹
TFRS 11 ve TFRS 1 (Değişiklikler)	Müşterek Faaliyetlerde Edinilen Payların Muhasebeleştirilmesi ¹
2011-2013 Dönemine İlişkin Yıllık İyileştirmeler	TFRS 1 ²
TMS 1 (Değişiklikler)	Açıklama Hükümleri ²
2012-2014 Dönemine İlişkin Yıllık İyileştirmeler	TFRS 5, TFRS 7, TMS 34, TMS 19 ²
TMS 27 (Değişiklikler)	Bireysel Finansal Tablolarda Özkaynak Yöntemi ²
TFRS 10 ve TMS 28 (Değişiklikler)	Yatırımcı ile İştirak veya İş Ortaklığı Arasındaki Varlık Satışları veya Ayni Sermaye Katkıları ²
TFRS 10, TFRS 12 ve TMS 28 (Değişiklikler)	Yatırım İşletmeleri: Konsolidasyon İstisnalarının Uygulanması ²
TFRS 14	Düzenlemeye Dayalı Erteleme Hesapları ²

¹ 31 Aralık 2015 tarihinden sonra başlayan hesap dönemlerinden itibaren geçerlidir.

² 1 Ocak 2016 tarihinden sonra başlayan hesap dönemlerinden itibaren geçerlidir.

TMS 16 ve TMS 38 (Değişiklikler) Amortisman ve İtfa Payları İçin Uygulanabilir Olan Yöntemlerin Açıklanması

Bu değişiklik, maddi duran varlıklar için bir varlığın kullanımı sonucunda oluşan faaliyetlerden elde edilen gelire dayalı amortisman yönteminin kullanılmasının uygun olmadığına açıklık getirirken, aksi ispat edilene kadar hukuken geçerli öngörü olan ve yalnızca maddi olmayan duran bir varlığın gelir ölçümü olarak ifade edildiği nadir durumlarda ya da maddi olmayan duran varlıktan elde edilen gelir ile ekonomik faydaların birbiriyle yakından ilişkili olduğunun kanıtlandığı durumlarda maddi olmayan duran varlıklar için bir varlığın kullanımı sonucunda oluşan faaliyetlerden elde edilen gelire dayalı itfa yönteminin kullanılmasının uygun olmadığı görüşünü de ileri sürmüştür. Bu değişiklik ayrıca bir varlığın kullanılmasında sonucunda üretilen bir kalemin gelecek dönemlerde satış fiyatında beklenen düşüşlerin bir varlığın, teknolojik ya da ticari bakımdan eskime beklentisini işaret edebileceği ve sonrasında varlığa ilişkin gelecekteki ekonomik faydalarda düşüşün göstergesi olabileceği konusuna değinen açıklamalara da yer verir.

TMS 16 ve TMS 41 (Değişiklikler) ile TMS 1, TMS 17, TMS 23, TMS 36 ve TMS 40 (Değişiklikler) Tarımsal Faaliyetler: Taşıyıcı Bitkiler

Bu standart, 'taşıyıcı bitkilerin', TMS 41 standardı yerine, maddi duran varlıklar sınıflandırması altında, ilk muhasebeleştirme kaydı sonrasında maliyet ya da yeniden değerlendirme esasına göre ölçülmesine imkan sağlayacak şekilde TMS 16 standardı kapsamında ele alınmasını belirtir. Bu standartta ayrıca 'taşıyıcı bitki' tarımsal ürünlerin üretimi veya temini için kullanılan, bir dönemden fazla ürün vermesi beklenen ve önemsiz kalıntı satışları dışında tarımsal ürün olarak satılma olasılığının çok düşük olduğu yaşayan bir bitki olarak tanımlanmıştır. Bu standartta taşıyıcı bitkilerden yetiştirilen ürünlerin TMS 41 standardının kapsamına olduğu da belirtilmektedir.

Garanti Finansal Kiralama A.Ş. ve Bağlı Ortaklıkları

31 Aralık 2016 Tarihi İtibarıyla Konsolide Finansal Tablolara İlişkin Açıklama ve Dipnotlar

(Tutarlar aksi belirtilmedikçe Bin Türk Lirası ("TL") olarak ifade edilmiştir.)

TMS 16 ve TMS 41'de yapılan bu değişiklikler sırasıyla TMS 1, TMS 17, TMS 23, TMS 36 ve TMS 40 standartlarının da ilgili yerlerinde değişikliklere yol açmıştır.

TFRS 11 ve TFRS 1 (Değişiklikler) Müşterek Faaliyetlerde Edinilen Payların Muhasebeleştirilmesi

Bu standart, işletme teşkil eden müşterek bir faaliyette pay edinen işletmenin:

- TFRS 11'de belirtilen kurallara aykırı olanlar haricinde, TFRS 3 ve diğer TMS'lerde yer alan işletme birleşmeleriyle ilgili tüm muhasebeleştirme işlemlerinin uygulaması, ve
- TFRS 3 ve diğer TMS'ler uyarınca işletme birleşmelerine ilişkin açıklanması gereken bilgileri açıklamasını öngörür.

TFRS 11'de yapılan bu değişiklik TFRS 1 standardının da ilgili yerlerinde değişikliklere yol açmıştır.

2011-2013 Dönemine İlişkin Yıllık İyileştirmeler

TFRS 1: Bu değişiklik işletmenin TMS'yi ilk defa uygulaması durumunda TMS'lerin hangi versiyonlarının kullanılacağı konusuna açıklık getirir.

TMS 1 (Değişiklikler) Açıklama Hükümleri

Bu değişiklikler; finansal tablo hazırlayıcılarının finansal raporlarını sunmalarına ilişkin olarak farkında olunan zorunluluk alanlarında dar odaklı iyileştirmeler içermektedir.

2012-2014 Dönemine İlişkin Yıllık İyileştirmeler

TFRS 5: Satış amaçlı elde tutulan bir duran varlığın ortaklara dağıtım amacıyla elde tutulan duran varlığa sınıflandığı ya da tam tersinin olduğu durumlara ve bir varlığın ortaklara dağıtım amacıyla elde tutulan olarak sınıflandırılmasına son verildiği durumlara ilişkin ilave açıklamalar getirmektedir.

TFRS 7: Bir hizmet sözleşmesinin devredilen bir varlığın devamı olup olmadığı ve ara dönem finansal tablo açıklamalarındaki mahsuplaştırma işlemi konusuna netlik getirmek amacıyla ilave bilgi verir.

TMS 34: Bilginin 'ara dönem finansal raporda başka bir bölümde' açıklanmasına açıklık getirmektedir.

2012-2014 Dönemine İlişkin Yıllık İyileştirmeler TMS 19 standardının da ilgili yerlerinde değişikliklere yol açmıştır.

TMS 27 (Değişiklikler) Bireysel Finansal Tablolarda Özkaynak Yöntemi

Bu değişiklik işletmelerin bireysel finansal tablolarında bağlı ortaklıklar ve iştiraklerdeki yatırımların muhasebeleştirilmesinde özkaynak yönteminin kullanılması seçeneğine izin vermektedir.

TFRS 10 ve TMS 28 (Değişiklikler) Yatırımcı ile İştirak veya İş Ortaklığı Arasındaki Varlık Satışları veya Aynı Sermaye Katkısı

Bu değişiklik ile bir yatırımcı ile iştirak veya iş ortaklığı arasındaki varlık satışları veya aynı sermaye katkılarından kaynaklanan kazanç veya kayıpların tamamının yatırımcı tarafından muhasebeleştirilmesi gerektiği açıklığa kavuşturulmuştur.

TFRS 10, TFRS 12 ve TMS 28 (Değişiklikler) Yatırım İşletmeleri: Konsolidasyon İstisnalarının Uygulanması

Bu değişiklik, yatırım işletmelerinin konsolidasyon istisnasını uygulamaları sırasında ortaya çıkan sorunlara aşağıdaki şekilde açıklık getirir:

- Ara şirket için konsolide finansal tablo hazırlanmasına ilişkin istisnai durum, bir yatırım işletmesinin tüm bağlı ortaklıklarını gerçeğe uygun değer üzerinden değerlediği hallerde dahi, yatırım işletmesinin bağlı ortaklığı olan ana şirket için geçerlidir.
- Ana şirketin yatırım faaliyetleri ile ilgili olarak hizmet sunan bir bağlı ortaklığın yatırım işletmesi olması halinde, bu bağlı ortaklık konsolidasyona dahil edilmemelidir.
- Bir iştirakin ya da iş ortaklığının özkaynak yöntemine göre muhasebeleştirildiği hallerde, yatırım işletmesinde yatırım işletmesi amacı gütmeyen bir yatırımcı iştirakteki ya da iş ortaklığındaki payları için uyguladığı gerçeğe uygun değer ölçümünü kullanmaya devam edebilir.
- Tüm iştiraklerini gerçeğe uygun değerden ölçen bir yatırım işletmesi, yatırım işletmelerine ilişkin olarak TFRS 12 standardında belirtilen açıklamaları sunar.

TFRS 14 Düzenlemeye Dayalı Erteleme Hesapları

TFRS 14 Düzenlemeye Dayalı Erteleme Hesapları standardı uyarınca Türkiye Finansal Raporlama Standartlarını ilk defa uygulayacak bir işletmenin, belirli değişiklikler dahilinde, 'düzenlemeye dayalı erteleme hesaplarını' hem TFRS'lere göre hazırlayacağı ilk finansal tablolarında hem de sonraki dönem finansal tablolarında önceki dönemde uyguladığı genel kabul görmüş muhasebe standartlarına göre muhasebeleştirmeye devam etmesine izin verilir.

TFRS 14, TFRS 1 standardının da ilgili yerlerinde değişikliklere yol açmıştır.

Garanti Finansal Kiralama A.Ş. ve Bağlı Ortaklıkları

31 Aralık 2016 Tarihi İtibarıyla Konsolide Finansal Tablolara İlişkin Açıklama ve Dipnotlar

(Tutarlar aksi belirtilmedikçe Bin Türk Lirası ("TL") olarak ifade edilmiştir.)

c) Henüz yürürlüğe girmemiş standartlar ile mevcut önceki standartlara getirilen değişiklikler ve yorumlar

Grup henüz yürürlüğe girmemiş aşağıdaki standartlar ile mevcut önceki standartlara getirilen aşağıdaki değişiklik ve yorumları henüz uygulamamıştır:

TFRS 9	Finansal Araçlar ¹
TFRS 15	Müşteri Sözleşmelerinden Hasılat ¹

¹ 1 Ocak 2018 tarihinden sonra başlayan hesap dönemlerinden itibaren geçerlidir.

TFRS 9 Finansal Araçlar

Kamu Gözetimi Kurumu ("KGK") tarafından 2010'da yayınlanan TFRS 9 finansal varlıkların sınıflandırılması ve ölçümü ile ilgili yeni zorunluluklar getirmektedir. 2011'de değişiklik yapılan TFRS 9 finansal yükümlülüklerin sınıflandırılması ve ölçümü ve kayıtlardan çıkarılması ile ilgili değişiklikleri içermektedir.

KGK tarafından Ocak 2017'de yayımlanan TFRS 9 standardının revize edilmiş versiyonu a) finansal varlıkların değer düşüklüğü gereksinimleri ve b) "gerçeğe uygun değer farkı diğer kapsamlı gelir tablosuna yansıtılan finansal yükümlülükler" ile yayımlanan sınıflama ve ölçüm gereksinimlerine getirilen sınırlı değişiklikleri içerir.

TFRS 9, 1 Ocak 2018 tarihinde veya sonrasında başlayan yıllık raporlama dönemlerinde uygulanır. İlk uygulama tarihi 1 Şubat 2015 tarihinden önce olmak şartıyla, erken uygulamaya izin verilmektedir.

TFRS 15 Müşteri Sözleşmelerinden Hasılat

TFRS 15 standardındaki yeni beş aşamalı model, hasılatın muhasebeleştirme ve ölçümü ile ilgili gereklilikleri açıklamaktadır.

Modeldeki beş aşama aşağıdaki gibidir:

- Müşteri sözleşmelerinin tespit edilmesi
- Satış sözleşmelerindeki performans yükümlülüklerinin tespit edilmesi
- İşlem fiyatının belirlenmesi
- Sözleşmelerdeki işlem fiyatını performans yükümlülüklerine dağıtılması
- Şirket performans yükümlülüklerini yerine getirdiğinde gelir kaydedilmesi

Söz konusu standart, değişiklik ve iyileştirmelerin Grup'un finansal durumu ve performansı üzerindeki muhtemel etkileri değerlendirilmektedir.

2.2 Muhasebe Politikalarındaki Değişiklikler

Muhasebe politikalarında yapılan önemli değişiklikler geriye dönük olarak uygulanır ve önceki dönem konsolide finansal tabloları yeniden düzenlenir.

2.3 Muhasebe Tahminlerindeki Değişiklik ve Hatalar

Muhasebe tahminlerindeki değişiklikler, yalnızca bir döneme ilişkin ise, değişikliğin yapıldığı cari dönemde, gelecek dönemlere ilişkin ise, hem değişikliğin yapıldığı dönemde hem de gelecek dönemlerde, ileriye yönelik olarak uygulanır. Tespit edilen önemli muhasebe hataları geriye dönük olarak düzeltilir ve önceki dönem konsolide finansal tabloları yeniden düzenlenir.

2.4 Önemli Muhasebe Politikalarının Özeti

(a) Konsolidasyon Esasları

İlişikteki konsolide finansal tablolar Şirket ve bağlı ortaklıklarının hesaplarını aşağıdaki "Bağlı ortaklıklar" maddesinde belirtilen şekilde yansıtmaktadır. Bağlı ortaklıkların finansal tablolarının hazırlanması sırasında, yasal kayıtlarına Raporlama Standartları'na uygunluk ve Grup tarafından uygulanan muhasebe politikalarına ve sunum biçimlerine uyumluluk açısından gerekli tashih ve sınıflandırmalar yapılmıştır.

(i) Bağlı Ortaklıklar

Bağlı ortaklıklar, Şirket'in doğrudan veya dolaylı olarak işlemleri üzerinde kontrol yetkisine sahip olduğu şirketlerdir. Şirket, bağlı ortaklık konumundaki şirketlerin finansal ve operasyonel politikalarını yürütme gücüne sahip olmasına bağlı olarak, bağlı ortaklıkların faaliyet sonuçlarından pay alır. Kontrol gücünün belirlenmesinde, mevcut ve dönüştürülebilir oy hakları göz önünde bulundurulur. Bağlı ortaklıkların finansal tabloları, kontrol gücünün olduğu tarihten, sona erdiği tarihe kadar konsolide finansal tablolarda gösterilmektedir. Şirket, 31 Aralık 2016 ve 31 Aralık 2015 tarihleri itibarıyla Garanti Filo'nun doğrudan %100'üne ve Garanti Filo Sigorta'nın dolaylı olarak %100'üne sahiptir. Şirket'in Garanti Filo'nun ve Garanti Filo Sigorta'nın faaliyetleri üzerinde tam kontrol gücünün bulunmasından dolayı Garanti Filo'nun ve Garanti Filo Sigorta'nın finansal tabloları ilişikteki konsolide finansal tablolara tam konsolidasyon yönetimi ile dahil edilmiştir.

Garanti Finansal Kiralama A.Ş. ve Bağlı Ortaklıkları

31 Aralık 2016 Tarihi İtibarıyla Konsolide Finansal Tablolara İlişkin Açıklama ve Dipnotlar

(Tutarlar aksi belirtilmedikçe Bin Türk Lirası ("TL") olarak ifade edilmiştir.)

(ii) Konsolidasyonda eliminasyon işlemleri

Garanti Filo ve bağlı ortaklığı Garanti Filo Sigorta'nın finansal durum tablosu ve kar veya zarar tablosu tam konsolidasyon yöntemi kullanılarak konsolide edilmiş ve defterlerde bağlı ortaklıklar olarak yansıtılan kayıtlı değerler ile bağlı ortaklıkların öz sermaye tutarları karşılıklı olarak netleştirilmiştir. Konsolide finansal tablolar, bağlı ortaklıklar ve Şirket arasındaki işlemlerden dolayı oluşan tüm bakiye ve işlemler ve gerçekleşmemiş her türlü gelir ve giderlerden arındırılmıştır. Gerektiğinde, Şirket'in izlediği muhasebe politikalarıyla aynı olması amacıyla bağlı ortaklıkların finansal tablolarında muhasebe politikalarıyla ilgili düzeltmeler yapılmıştır. Tüm grup içi işlemler, bakiyeler, gelir ve giderler konsolidasyonda elimine edilmiştir.

(b) Finansal araçlar

(i) Türev olmayan finansal araçlar

Türev olmayan finansal araçlar finansal kiralama alacakları ve diğer alacaklar, nakit ve nakde eşdeğer varlıklar, alınan krediler, ihraç edilen menkul kıymetler, ticari borçlar ve diğer yükümlülüklerden oluşmaktadır.

Türev olmayan finansal araçlar işlem maliyetleri düşüldükten sonra gerçeğe uygun değerleri ile kaydedilirler.

Finansal araçlar, finansal varlıktan sağlanan nakit akımlarındaki sözleşmeye dayanan hakkın sona ermesinden ötürü veya Grup'un finansal varlık üzerinde kontrolü muhafaza etmemesi durumunda veya varlığın risk ve kazanımların esasen karşı tarafa transfer edilmesi durumunda kayıtlardan çıkarılır.

Finansal varlıklar olağan bir şekilde alım veya satımı, Grup'un o varlığı almayı veya satmayı taahhüt ettiği tarihte muhasebeleştirilir. Finansal yükümlülükler, Grup'un sözleşmede belirtilen yükümlülüklerinin süresinin dolması veya ertelenmesi veya ödenmesi durumunda kayıtlardan çıkarılır.

Nakit ve nakde eşdeğer varlıklar, kasa ve bankalardaki üç aydan kısa vadeli mevduat, tevdiat ve nakit para tutarlarını içermektedir. Nakit benzeri değerler kolayca nakde dönüştürülebilir, olduğu tarihte vadesi üç ayı geçmeyen ve değer kaybetme riski bulunmayan kısa vadeli yüksek likiditeye sahip yatırımları ifade etmektedir.

Finansal Kiralama Alacakları

Minimum kira ödemelerinin toplamı faiz ve anapara tutarlarını kapsayan bir şekilde brüt olarak finansal kiralama alacakları hesabında yer almaktadır. Kira ödemelerinin toplamı ile söz konusu sabit kıymetlerin maliyeti arasındaki fark olan faiz ise kazanılmamış gelirler hesabında yansıtılmaktadır. Kira ödemeleri gerçekleştikçe, kira tutarı finansal kiralama alacakları hesabından düşülmekte; içindeki faiz bileşeni ise kar veya zarar tablosuna faiz geliri olarak yansıtılmaktadır.

Finansal kiralama alacakları ve diğer varlıkların tahsili mümkün olmayan ve/veya BDDK tarafından 24 Aralık 2013 tarihli ve 28861 sayılı resmi gazetede yayınlanan "Finansal Kiralama Faktoring ve Finansman Şirketlerinin Muhasebe Uygulamaları ile Finansal Tabloları Hakkında Yönetmelik"e göre belirtilen kriterleri sağlayan kısımları takip hesaplarına aktarılır ve ayrılan özel karşılık tutarları düşüldükten sonraki kalan değerleri üzerinden konsolide finansal tablolarda yer alır. Şüpheli hale gelen bir finansal kiralama alacağı ilgili tüm yasal prosedürlerin tamamlanması ve net zararın tespitinden sonra kayıtlardan çıkartılır.

Grup genellikle, finansal kira ödemelerindeki gecikmeler nedeniyle feshettiği ödeme planlarına ait döviz alacaklarını fesih tarihindeki kurları kullanarak TL'ye dönüştürmekte ve fesih tarihinden itibaren kur değerlemesine tabi tutmamaktadır. Ayrıca söz konusu alacaklar için fatura kesimi durdurulduğundan feshedildiği tarihten itibaren reeskont hesaplaması yapılmamaktadır.

Alınan Krediler ve İhraç Edilen Menkul Kıymetler

Alınan krediler ve ihraç edilen menkul kıymetler, ilk maliyet değerleri üzerinden işlem maliyetleri ile netleştirilmiş tutarları ile kayda alınırlar. Kayda alınmalarını izleyen dönemlerde, geri ödeme tutarlarının etkin faiz yöntemiyle hesaplanan bugünkü değerleriyle konsolide finansal tablolara yansıtılır ve ilk maliyet ile arasındaki farklar söz konusu borçların vadeleri süresince konsolide kar veya zarar tablosuna intikal ettirilir.

Diğer

Vadesiz banka mevduatı, diğer alacaklar ve ticari borçlar ve diğer yükümlülükler etkin faiz yöntemi ile hesaplanan bugünkü değerinden önemli farklılık göstermememesi nedeniyle maliyet değerleri üzerinden gösterilmektedir.

(ii) Türev finansal araçlar

Grup'un gelecekte gerçekleşecek döviz ve kredi işlemlerine bağlı kur dalgalanmaları ile ilişkilendirilen finansal risklerini yönetmek amacıyla türev finansal araçları (esas olarak para, faiz swap ve forward türev sözleşmeleri) kullanmaktadır.

Türev finansal araçlar ilk olarak gerçeğe uygun değerleriyle kayıtlara alınır ve türev finansal araçlara atfolunan ilgili işlem maliyetleri olduğu zaman kar veya zarar tablosuna kaydedilir. İlk kayıtlara alınmasına müteakiben, türev finansal araçlar gerçeğe uygun değerleriyle ölçülür ve oluşan değişimler aşağıda anlatıldığı gibi muhasebeleştirilir:

Garanti Finansal Kiralama A.Ş. ve Bağlı Ortaklıkları

31 Aralık 2016 Tarihi İtibarıyla Konsolide Finansal Tablolara İlişkin Açıklama ve Dipnotlar

(Tutarlar aksi belirtilmedikçe Bin Türk Lirası ("TL") olarak ifade edilmiştir.)

Bir türev finansal araç risk yönetimi amacıyla elde tutuluyor ve riskten korunma muhasebesi gereklerini yerine getirmiyorsa, bu tip türev araçlar alım-satım amaçlı finansal varlıklar olarak sınıflandırılmakta ve gerçeğe uygun değer değişimlerinden oluşan farkları türev finansal işlemlerden karlar/zararlar hesapları içinde muhasebeleştirilmektedir.

Grup, Avro bazındaki ileri tarihli operasyonel kiralama alacaklarını, bilançosundaki Avro kredileri ile ilişkilendirerek nakit akış riski muhasebesine konu etmekte ve kur riskinden korumaktadır. Nakit akış riskinden korunma muhasebesinde, riskten korunma aracının kur değişimlerinin etkin kısmı öz kaynaklar altında "Riskten korunma fonları" hesabında, etkin olmayan kısmı ise kar veya zarar tablosunda muhasebeleştirilmektedir. Riskten korunma kaleme ilişkin nakit akışlarının kar veya zararı etkilediği dönemlerde, ilgili riskten korunma aracının kâr/zararı da öz kaynaktan çıkartılarak kar veya zarar tablosuna yansıtılmaktadır.

Riskten korunma muhasebesinin başlangıcında ve her raporlama döneminde etkinlik testleri gerçekleştirilmektedir. Etkinlik testleri "Dollar off-set yöntemi" ile yapılmakta ve etkinliğin %80-%125 aralığında gerçekleşmesi durumunda riskten korunma muhasebesine devam edilmektedir.

Riskten korunma muhasebesi, riskten korunma aracının sona ermesi, gerçekleşmesi, satılması veya etkinlik testinin etkin olmaması durumunda sona erdirilmektedir. Nakit akış riskinden korunma muhasebesinin sona erdirilmesi durumunda ise nakit akış riskinden korunma muhasebesi kapsamında öz kaynaklar altında muhasebeleştirilen kar/zarar, riskten korunma konusu kaleme ilişkin nakit akışları gerçekleşene kadar öz kaynaklar altında "Riskten korunma fonları" hesabında kalmaya devam etmektedir. Riskten korunma konusu kaleme ilişkin nakit akışların gerçekleşmesi durumunda öz kaynaklar altında muhasebeleştirilen kar/zarar, kar veya zarar tablosuna sınıflandırılır.

(c) Maddi duran varlıklar ve amortisman

(i) Maddi duran varlıklar

Maddi duran varlıklar, 1 Ocak 2005 tarihinden önce satın alınan kalemler için 31 Aralık 2004 tarihi itibarıyla enflasyonun etkilerine göre düzeltilmiş maliyet değerlerinden ve 31 Aralık 2004 tarihinden sonra satın alınan kalemler için satın alım maliyet değerlerinden birikmiş amortisman ve kalıcı değer kayıpları düşülerek yansıtılır (bkz. Not 2.4 (f)).

Bir maddi duran varlığın elden çıkartılması sonucunda ortaya çıkan kazanç ve kayıplar, söz konusu maddi duran varlığın elden çıkartılmasıyla elde edilen tutar ile defter değeri karşılaştırılarak belirlenir ve konsolide kar veya zarar tablosunda diğer faaliyet gelirleri/giderleri hesaplarında muhasebeleştirilir.

(ii) Sonradan ortaya çıkan giderler

Maddi duran varlıkların herhangi bir parçasını değiştirmek için katlanılan masraflar aktifleştirilir. Sonradan ortaya çıkan harcamalar söz konusu varlığın gelecekteki ekonomik faydasını arttırıcı nitelikte ise aktifleştirilebilirler. Tüm diğer gider kalemleri tahakkuk esasına göre konsolide kar veya zarar tablosunda muhasebeleştirilir.

(iii) Amortisman

Maddi duran varlıklara ilişkin amortismanlar, varlıkların faydalı ömürlerine göre aktife giriş veya montaj tarihleri esas alınarak doğrusal amortisman yöntemi kullanılarak hesaplanmıştır.

Maddi duran varlıkların ortalama ekonomik ömürlerini yansıtan amortisman süreleri aşağıda belirtilmiştir:

Tanım	Yıl
Binalar	50 yıl
Mobilya ve demirbaşlar	5 yıl
Motorlu taşıtlar	2-5 yıl
Özel Maliyetler	5 yıl

Faaliyet kiralaması amacıyla edinilen motorlu taşıtlara ilişkin amortismanlar söz konusu motorlu taşıtların tahmini hurda değerleri düşüldükten sonra kalan maliyet değerleri üzerinden kontrat süresine göre aktife giriş tarihleri esas alınarak doğrusal amortisman yöntemi kullanılarak hesaplanmıştır.

Maddi duran varlıkların faydalı ömürleri ve kalan artık değerleri her bir raporlama tarihi itibarıyla gözden geçirilmektedir.

(d) Maddi olmayan duran varlıklar

Maddi olmayan duran varlıklar bilgisayar yazılım lisansları ve hakları temsil etmektedir. Bilgisayar yazılım lisansları ve haklar, 1 Ocak 2005 tarihinden önce satın alınan kalemler için 31 Aralık 2004 tarihi itibarıyla enflasyonun etkilerine göre düzeltilmiş maliyet değerlerinden ve 31 Aralık 2004 tarihinden sonra satın alınan kalemler için satın alım maliyet değerlerinden birikmiş itfa payları ile kalıcı değer kayıpları düşülerek kayıtlara yansıtılır. Maddi olmayan duran varlıklara ilişkin itfa payları, ilgili varlıkların tahmini iktisadi ömürleri üzerinden, satın alım tarihinden itibaren iktisadi ömür senelerini aşmamak kaydıyla doğrusal amortisman yöntemi kullanılarak ayrılmıştır. Grup'un maddi olmayan duran varlıklarının tahmini ekonomik ömürleri 2 ile 5 yıl arasındadır.

Garanti Finansal Kiralama A.Ş. ve Bağlı Ortaklıkları

31 Aralık 2016 Tarihi İtibarıyla Konsolide Finansal Tablolara İlişkin Açıklama ve Dipnotlar

(Tutarlar aksi belirtilmedikçe Bin Türk Lirası ("TL") olarak ifade edilmiştir.)

(e) Kiralama işlemleri

(i) Kiraya veren konumundaki işlemler

Finansal kiralama

Kiraya veren konumundaki finansal kiralama işlemlerinin muhasebeleştirilmesine ilişkin açıklamalar 2.4.(b)'de yer almaktadır.

Faaliyet kiralaması

Diğer kiralama işlemleri faaliyet kiralamasıdır ve dönem içinde faturalanmış kira tutarlarından kaynaklanan alacaklar Grup'un konsolide finansal durum tablosunda muhasebeleştirilmektedir. Kiraya konu varlıklardan kaynaklanan ileri vadeli alacaklar Grup'un konsolide finansal durum tablosunda muhasebeleştirilmemektedir.

(ii) Kiralayan konumundaki işlemler

Finansal kiralama

Kiraya konu olan varlığın sahipliğine ilişkin risk ve faydaların Grup'a ait olduğu kiralama işlemleri finansal kiralama yoluyla edinilen maddi duran varlıklar olarak sınıflandırılmaktadır. Finansal kiralama yoluyla elde edilen maddi duran varlıklar Grup'un konsolide finansal durum tablosunda, ilgili varlığın gerçeğe uygun değeri ile asgari kira ödemelerinin bugünkü değerinden düşük olanı üzerinden aktifte bir varlık olarak izlenir. Söz konusu varlığın ilk defa kayıtlara alınmasından sonra ilgili olduğu varlık grubuna ilişkin muhasebe politikalarına göre muhasebeleştirilir.

Faaliyet kiralaması

Diğer kiralama işlemleri faaliyet kiralamasıdır ve kiralanan varlıklar Grup'un konsolide finansal durum tablosunda gösterilmezler.

(f) Değer düşüklüğü

(i) Finansal varlıklar

Bir finansal varlığın tahmin edilen gelecekteki nakit akımlarının olumsuz olarak etkilendiğini gösteren bir veya birden fazla nesnel kanıt olması durumunda, değer düşüklüğüne uğradığı kabul edilir.

Önemli finansal varlıkların değer düşüklüğü ayrı ayrı test edilir. Geriye kalan finansal varlıklar aynı kredi risk özelliklerine sahip gruplar içinde toplu halde değerlendirilir.

Tüm değer düşüklükleri konsolide kar veya zarar tablosuna kaydedilir. Değer düşüklüğü eğer değer düşüklüğünün kayıtlara alındığı tarihten sonra gerçekleşen bir olay ile nesnel olarak ilişkilendirilebilirse iptal edilir.

Finansal kiralama alacaklarına BDDK tarafından 24 Aralık 2013 tarih ve 28681 sayılı Resmi Gazete'de yayımlanan Yönetmelik'e uygun olarak özel karşılık ayrılır.

(ii) Finansal olmayan varlıklar

Grup'un finansal olmayan varlıklarının kayıtlı değerleri her raporlama tarihinde herhangi bir değer düşüklüğü göstergesi olup olmadığı konusunda gözden geçirilir. Eğer böyle bir gösterge mevcutsa, varlığın geri kazanılabilir tutarı tahmin edilir.

Bir varlığın veya nakit yaratan birimlerinin kayıtlı değeri geri kazanılabilir tutarı aşıyorsa değer düşüklüğü kayıtlara alınır. Bir varlığın veya nakit yaratan birimin geri kazanılabilir tutarı kullanımdaki değeri veya gerçeğe uygun değerden satış masraflarının düşülmesi ile elde edilen değerinden yüksek olanı ifade eder. Kullanım değeri, söz konusu varlığın beklenen gelecekteki nakit akışlarının cari piyasa koşullarında paranın zaman değeriyle söz konusu varlığın risklerini yansıtabilecek olan vergi öncesi iç verim oranı ile iskonto edilmesi suretiyle hesaplanır.

Diğer varlıklardan veya şirketlerden bağımsız olarak nakit akımı yaratan en küçük ayrıştırılabilir varlık grubu nakit yaratan birim olarak tanımlanır. Nakit yaratan birimler kapsamında kayıtlara alınan değer düşüklüğü ilk olarak birimlere tahsis edilen şerefiyenin kayıtlı değerinden ve sonra birimdeki (birim grubu) diğer varlıkların kayıtlı değerinden orantısal olarak düşülür.

Eğer söz konusu varlığın veya o varlığa ait nakit üreten herhangi bir biriminin kayıtlı değeri, kullanım veya satış yoluyla geri kazanılacak tutarından yüksekse değer düşüklüğü meydana gelmiştir. Değer düşüklüğü kayıpları konsolide kar veya zarar tablosunda muhasebeleştirilir.

Garanti Finansal Kiralama A.Ş. ve Bağlı Ortaklıkları

31 Aralık 2016 Tarihi İtibarıyla Konsolide Finansal Tablolara İlişkin Açıklama ve Dipnotlar

(Tutarlar aksi belirtilmedikçe Bin Türk Lirası ("TL") olarak ifade edilmiştir.)

(g) Satış Amaçlı Elde Tutulan Varlıklar

Kullanım yerine satış yoluyla elden çıkarılması beklenen duran varlıklar (veya elden çıkarılacak varlık grubu) satış amaçlı elde tutulan varlıklar olarak sınıflandırılır. Bir varlığın satış amaçlı elde tutulan varlık olarak sınıflandırılmasının hemen ardından, satış amaçlı elde tutulan varlık (veya elden çıkarılacak varlık grubu) Grup'un ilgili varlık grubu için uyguladığı muhasebe politikalarına göre muhasebeleştirilir. Satış amaçlı elde tutulan varlık (veya elden çıkarılacak varlık grubu) defter değeri ile satış maliyeti düşülmüş gerçeğe uygun değerinden küçük olanı ile ölçülür. Satış amaçlı elde tutulan varlık olarak sınıflandırılan varlıklara ilişkin değer düşüklüğü kayıpları ve müteakip değerlemeler sonucunda oluşan kazanç ve kayıplar konsolide kar veya zarar tablosunda muhasebeleştirilir. Kümülatif değer düşüklüğü kayıplarını aşan kazançlar kayıtlara alınmazlar.

h) Kıdem tazminatı karşılığı

Türkiye'de mevcut kanunlar ve toplu iş sözleşmeleri hükümlerine göre kıdem tazminatı, emeklilik veya işten çıkarılma durumunda ödenmektedir. Güncellenmiş olan TMS 19 Çalışanlara Sağlanan Faydalar Standardı ("TMS 19") uyarınca söz konusu türdeki ödemeler tanımlanmış emeklilik fayda planları olarak nitelendirilir.

Finansal durum tablosunda muhasebeleştirilen kıdem tazminatı yükümlülüğü, tüm çalışanların emeklilik dolayısıyla ileride doğması beklenen yükümlülük tutarlarının net bugünkü değerine göre hesaplanmış ve konsolide finansal tablolara yansıtılmıştır. Hesaplanan tüm aktüeryal kayıplar ve kazançlar diğer kapsamlı gelir altında muhasebeleştirilmektedir.

(i) Karşılıklar, koşullu varlık ve yükümlülükler

TMS 37, "Karşılıklar, Koşullu Yükümlülükler ve Koşullu Varlıklara İlişkin Türkiye Muhasebe Standardı"nda belirtildiği üzere herhangi bir karşılık tutarının konsolide finansal tablolara alınabilmesi için; Grup'un geçmiş olaylardan kaynaklanan mevcut bir hukuki veya taahhüde bağlı yükümlülüğün bulunması, bu yükümlülüğün yerine getirilmesi için ekonomik fayda içeren kaynakların işletmeden çıkmasının muhtemel olması ve söz konusu yükümlülük tutarının güvenilir bir biçimde tahmin edilebiliyor olması gerekmektedir. Söz konusu kriterler oluşmamışsa Grup söz konusu hususları ilgili konsolide finansal tablolara ilişkin açıklayıcı notlarında açıklamaktadır. Paranın zaman değerinin etkisinin önemli olduğu durumlarda, karşılık tutarı; yükümlülüğün yerine getirilmesi için gerekli olması beklenen nakit çıkışlarının bugünkü değeri olarak belirlenir. Karşılıkların bugünkü değerlerine indirgenmesinde kullanılacak iskonto oranının belirlenmesinde, ilgili piyasalarda oluşan faiz oranı ile söz konusu yükümlülükle ilgili risk dikkate alınır.

Koşullu varlıklar gerçekleşmedikçe muhasebeleştirilmemekte ve sadece dipnotlarda açıklanmaktadır.

(j) Gelir ve giderlerin muhasebeleştirilmesi

(i) Finansal kiralama faiz gelirleri

Finansal kiralama faiz gelirleri etkin faiz oranı yöntemi kullanılarak tahakkuk esasına göre muhasebeleştirilmektedir.

(ii) Faaliyet kiralama gelirleri

Faaliyet kiralama gelirleri tahakkuk esasına göre konsolide kar veya zarar tablosunda muhasebeleştirilmektedir.

(iii) Ücret ve komisyonlar

Finansal kiralama işlemlerinden dolayı elde edilen ve katlanılan ücret ve komisyonlar ilgili hizmet alındığı veya verildiği zaman konsolide kar veya zarar tablosuna yansıtılır.

(iv) Diğer gelir ve giderler

Diğer gelir ve giderler tahakkuk esasına göre muhasebeleştirilirler.

(v) Finansman gelirleri/(giderleri)

Finansman gelirleri, faiz gelirlerini ve kur farkı gelirlerini içerir.

Finansman giderleri, kredi faiz giderleri, kur farkı giderleri ve diğer finansman giderlerini içermektedir.

Faiz geliri ve giderleri etkin faiz yöntemine göre muhasebeleştirilmektedir.

(k) Kurum kazancı üzerinden hesaplanan vergiler

Kurumlar Vergisi

Gelir vergileri, cari yıl vergisi ile ertelenmiş vergilerdeki değişimi içermektedir. Cari yıl vergi yükümlülüğü, dönem karının vergiye tabi olan kısmı üzerinden ve bilanço tarihinde geçerli olan vergi oranları ile hesaplanan vergi yükümlülüğünü ve geçmiş yıllardaki vergi yükümlülüğü ile ilgili düzeltme kayıtlarını içermektedir.

Garanti Finansal Kiralama A.Ş. ve Bağlı Ortaklıkları

31 Aralık 2016 Tarihi İtibarıyla Konsolide Finansal Tablolara İlişkin Açıklama ve Dipnotlar

(Tutarlar aksi belirtilmedikçe Bin Türk Lirası ("TL") olarak ifade edilmiştir.)

Ertelenmiş Vergi

Ertelenmiş vergi, varlıkların ve borçların ilişikteki konsolide finansal tablolarda gösterilen değerleri ile varlıkların ve borçların yasal vergi matrahı hesabında dikkate alınan tutarları arasındaki geçici farkların bilanço yöntemine göre vergi etkilerinin belirlenmesiyle hesaplanmaktadır. Ertelenmiş vergi, varlıkların olduğu veya yükümlülüklerin yerine getirildiği dönemde geçerli olması beklenen vergi oranları üzerinden hesaplanır ve konsolide kar veya zarar tablosuna gider veya gelir olarak kaydedilir. Ertelenmiş vergi varlığı ve ertelenmiş vergi yükümlülüğü, yasal olarak vergi varlıkları ve vergi yükümlülüklerinin mahsuplaştırılmasına ilişkin bir hak olması ve ertelenmiş vergilerin aynı mali otoriteye bağlı olması durumunda mahsuplaştırılabilir. Ertelenmiş vergi yükümlülüğü veya varlığı, söz konusu geçici farkların ortadan kalkacağı ilerideki dönemlerde ödenecek vergi tutarlarında yapacakları tahmin edilen artış ve azalış oranlarında ilişikteki konsolide finansal tablolara yansıtılmaktadır. Ertelenmiş vergi varlığı, gelecek dönemlerde vergi avantajının sağlanması olası durumlarda kaydedilir. Konsolide finansal tablolara önceki dönemlerde yansıtılmış olan ertelenmiş vergi varlığının tamamından veya bir kısmından artık fayda sağlanamayacağı anlaşıldığı takdirde söz konusu tutar aktiften silinir.

TMS 12, "Gelir Vergilerine İlişkin Türkiye Muhasebe Standardı" uyarınca ertelenmiş vergi yükümlülüğü veya varlığı, söz konusu geçici farkların ortadan kalkacağı ilerideki dönemlerde ödenecek vergi tutarlarında yapacakları tahmin edilen artış ve azalış oranlarında ilişikteki konsolide finansal tablolara yansıtılmaktadır. Ertelenmiş vergi varlığı, gelecek dönemlerde vergi avantajının sağlanması olası durumlarda kaydedilir. Konsolide finansal tablolara önceki dönemlerde yansıtılmış olan ertelenmiş vergi varlığının tamamından veya bir kısmından artık fayda sağlanamayacağı anlaşıldığı takdirde söz konusu tutar aktiften silinir.

Türk Vergi Mevzuatı, ana şirket ve onun bağlı ortaklığına konsolide vergi beyannamesi hazırlamasına izin vermediğinden, ekli konsolide finansal tablolarda da yansıtıldığı üzere, vergi karşılıkları her bir işletme bazında ayrı olarak hesaplanmıştır.

(l) İlişkili taraflar

TMS 24, "İlişkili Tarafların Açıklamalarına İlişkin Türkiye Muhasebe Standardı"; hissedarlık, sözleşmeye dayalı haklar, aile ilişkisi veya benzeri yollarla karşı tarafı doğrudan ya da dolaylı bir şekilde kontrol edebilen veya önemli derecede etkileyebilen kuruluşlar, ilişkili kuruluş olarak tanımlar. İlişkili taraflara aynı zamanda sermayedarlar ve Grup yönetimi de dahildir. İlişkili taraf işlemleri, kaynakların ve yükümlülüklerin ilişkili taraflar arasında bedelli veya bedelsiz olarak transfer edilmesini içermektedir.

Bu konsolide finansal tablolar açısından Grup'un ortakları ve Grup ile dolaylı sermaye ilişkisinde olan grup şirketleri ve yönetim kurulu üyeleri ile üst düzey yöneticiler "ilişkili taraflar" olarak tanımlanmaktadır (Not 22).

(m) Pay başına kazanç

TMS 33, "Pay Başına Kazanç İlişkin Türkiye Muhasebe Standardı"na göre hisse senetleri borsada işlem görmeyen işletmeler pay başına kazanç açıklamak zorunda değildir. Grup'un hisseleri borsada işlem görmediğinden dolayı ilişikteki konsolide finansal tablolarda pay başına kazanç hesaplanmamıştır.

(n) Bilanço tarihinden sonraki olaylar

Bilanço tarihi ile bilançonun yayımı için yetkilendirme tarihi arasında, işletme lehine veya aleyhine ortaya çıkan olayları ifade eder. TMS 10, "Bilanço Tarihinden Sonraki Olaylara İlişkin Türkiye Muhasebe Standardı", hükümleri uyarınca bilanço tarihi itibarıyla söz konusu olayların var olduğuna ilişkin yeni deliller olması veya ilgili olayların bilanço tarihinden sonra ortaya çıkması durumunda ve bu olaylar konsolide finansal tabloların düzeltilmesini gerektiriyorsa, Grup konsolide finansal tablolarını yeni duruma uygun şekilde düzeltmektedir. Söz konusu olaylar konsolide finansal tabloların düzeltilmesini gerektirmiyorsa Grup söz konusu hususları ilgili dipnotlarında açıklamaktadır.

(o) Nakit akış tablosu

Grup, konsolide net varlıklarındaki değişimleri, konsolide finansal yapısını ve konsolide nakit akımlarının tutar ve zamanlamasını değişen şartlara göre yönlendirme yeteneği hakkında konsolide finansal tablo kullanıcılarına bilgi vermek üzere konsolide nakit akış tablolarını düzenlemektedir. Konsolide nakit akış tablosunda, döneme ilişkin nakit akımları işletme, yatırım ve finansman faaliyetlerine dayalı bir biçimde sınıflandırılarak raporlanır. İşletme faaliyetlerinden kaynaklanan nakit akımları, Grup'un faaliyet alanına giren konulardan kaynaklanan nakit akımlarını gösterir. Yatırım faaliyetleriyle ilgili nakit akımları, Grup'un yatırım faaliyetlerinde (sabit yatırımlar ve finansal yatırımlar) kullandığı ve elde ettiği yatırım faaliyetlerinden nakit akımlarını gösterir. Finansman faaliyetlerine ilişkin nakit akımları, Grup'un finansman faaliyetlerinde kullandığı kaynakları ve bu kaynakların geri ödemelerini gösterir.

(p) Finansal bilgilerin bölümlere göre raporlanması

Faaliyet bölümü, Grup'un gelir elde edebildiği ve harcama yapabildiği işletme faaliyetlerinde bulunan, faaliyet sonuçlarının bölüme tahsis edilecek kaynaklara ilişkin kararların alınması ve bölümün performansının değerlendirilmesi amacıyla Grup'un faaliyetlere ilişkin karar almaya yetkili mercii tarafından düzenli olarak gözden geçirildiği ve hakkında ayrı finansal bilgilerin mevcut olduğu bir kısımdır.

Grup bölümlere göre raporlamasını faaliyet bölümlerine göre yapmakta olup Grup faaliyetlerinin tamamı tek bir coğrafi bölgede, Türkiye'de gerçekleşmekte olduğundan coğrafi bölümlere göre raporlama yapılmamıştır.

(r) Kur değişiminin etkileri

Yabancı para cinsinden yapılan işlemler, işlem tarihindeki yabancı para kuru ile Türk Lirası ("TL")'na çevrilmektedir. Yabancı para parasal varlıklar ve borçlar, bilanço tarihinde geçerli kur üzerinden dönem sonunda TL'ye çevrilmektedirler. Bu tip işlemlerden kaynaklanan kur farkları, konsolide kar veya zarar tablosuna yansıtılmaktadır. Gerçeğe uygun değerleri ile gösterilen yabancı para birimi bazındaki parasal olmayan varlıklar ve borçlar gerçeğe uygun değerlerinin belirlendiği günün kurundan TL'ye çevrilerek ifade edilmektedir.

Garanti Finansal Kiralama A.Ş. ve Bağlı Ortaklıkları

31 Aralık 2016 Tarihi İtibarıyla Konsolide Finansal Tablolara İlişkin Açıklama ve Dipnotlar

(Tutarlar aksi belirtilmedikçe Bin Türk Lirası ("TL") olarak ifade edilmiştir.)

Grup tarafından kullanılan 31 Aralık 2016 ve 31 Aralık 2015 tarihli kur bilgileri aşağıdaki gibidir:

	31 Aralık 2016	31 Aralık 2015
ABD \$	3,5192	2,9076
Avro	3,7099	3,1776

3 BÖLÜMLERE GÖRE RAPORLAMA

Grup tek bir coğrafi bölgede, Türkiye'de, faaliyetlerini sürdürdüğü için, bölümlere göre raporlama bilgisi Grup'un faaliyet bölümlerine göre sunulmuştur. Faaliyet bölümleri, Grup'un yönetim ve iç raporlama yapısına göre belirlenmiştir.

Bölüm yatırım harcamaları ilgili dönem içerisindeki şerefiye hariç maddi ve maddi olmayan duran varlık alımlarından oluşmaktadır.

Faaliyet Bölümleri

Grup'un iki temel faaliyet bölümü bulunmaktadır.

- Finansal kiralama; Grup'un finansal kiralama faaliyetlerini içermektedir.
- Faaliyet kiralaması; Grup'un faaliyet kiralaması faaliyetlerini içermektedir.

1 Ocak - 31 Aralık 2016	Finansal kiralama	Faaliyet kiralaması	Eliminasyonlar	Toplam
Gelirler				
Finansal kiralama gelirleri	405.501	-	-	405.501
Faaliyet kiralama gelirleri	-	244.916	-	244.916
Kiralama işlemlerinden alınan ücret ve komisyonlar	23.389	2.631		26.020
Bölümler arası gelirler	-	1.548	(1.548)	-
Toplam bölümler geliri	428.890	249.095	(1.548)	676.437
Net faaliyet karı	151.802	28.646	-	180.448
Vergi gideri	(23.425)	(14.186)	-	(37.611)
Net dönem karı	128.377	14.460	-	142.837

31 Aralık 2016

Diğer Bilgiler

Bölüm varlıkları	5.450.482	1.147.961	(79)	6.598.364
Toplam varlıklar				6.598.364
Bölüm yükümlülükleri	4.525.168	1.120.681	(79)	5.645.770
Toplam yükümlülükler				5.645.770

1 Ocak - 31 Aralık 2016

Yatırım harcamaları	4.951	648.788	-	653.739
Özel karşılıklar gideri	116.444	4.568	-	121.012
İtfa payları ve amortismanlar	3.170	80.248	-	83.418

Garanti Finansal Kiralama A.Ş. ve Bağlı Ortaklıkları

31 Aralık 2016 Tarihi İtibarıyla Konsolide Finansal Tablolara İlişkin Açıklama ve Dipnotlar

(Tutarlar aksi belirtilmedikçe Bin Türk Lirası ("TL") olarak ifade edilmiştir.)

1 Ocak - 31 Aralık 2015	Finansal kiralama	Faaliyet kiralaması	Eliminasyonlar	Toplam
Gelirler				
Finansal kiralama gelirleri	373.152	-	-	373.152
Faaliyet kiralama gelirleri	-	198.531	-	198.531
Kiralama işlemlerinden alınan ücret ve komisyonlar	25.440	6.585	-	32.025
Bölümler arası gelirler	-	1.366	(1.366)	-
Toplam bölümler geliri	398.592	206.482	(1.366)	603.708
Net faaliyet karı	138.228	41.669	-	179.897
Vergi gideri	(27.803)	(9.907)	-	(37.710)
Net dönem karı	110.425	31.762	-	142.187
31 Aralık 2015				
Diğer Bilgiler				
Bölüm varlıkları	4.820.452	816.491	-	5.636.943
Toplam varlıklar				5.636.943
Bölüm yükümlülükleri	4.023.464	754.062	-	4.777.526
Toplam yükümlülükler				4.777.526

1 Ocak - 31 Aralık 2015

Yatırım harcamaları	4.055	330.082	-	334.137
Özel karşılıklar gideri	34.551	2.013	-	36.564
İtfa payları ve amortismanlar	2.324	65.276	-	67.600

4 NAKİT DEĞERLER

31 Aralık 2016 ve 31 Aralık 2015 tarihleri itibarıyla, nakit değerlerin detayı aşağıdaki gibidir:

	31 Aralık 2016		31 Aralık 2015	
	TP	YP	TP	YP
Kasa / Efektif	2	-	2	-
Alınan Çekler	-	-	-	-
	2	-	2	-

31 Aralık 2016 ve 31 Aralık 2015 itibarıyla, konsolide nakit akış tablosuna baz olan gelir reeskontları hariç orijinal vadesi üç aydan kısa olan nakit ve nakde eşdeğer varlıkların detayı aşağıdaki gibidir:

	31 Aralık 2016	31 Aralık 2015
Kasa	2	2
Bankalar	23.480	6.873
Eksi: Faiz tahakkuku	(2)	-
	23.480	6.875

5 GERÇEĞE UYGUN DEĞER FARKI KAR / ZARARA YANSITILAN FİNANSAL VARLIKLAR, NET

5.1 Alım Satım Amaçlı Türev Finansal Varlıklar

Türev finansal araçlar gerçeğe uygun değerleriyle gösterilmekte olup pozitif gerçeğe uygun değerlendirme farkları alım satım amaçlı türev finansal varlıklar hesabında, negatif gerçeğe uygun değerlendirme farkları ise alım satım amaçlı türev finansal yükümlülükler hesabında gösterilmektedir. 31 Aralık 2016 ve 31 Aralık 2015 tarihleri itibarıyla, para, faiz swap ve forward alım-satım anlaşmalarından oluşan alım satım amaçlı türev finansal varlıkların detayı aşağıdaki gibidir:

	31 Aralık 2016		31 Aralık 2015	
	TP	YP	TP	YP
Para swap alım satım işlemleri	390	6.302	2.506	60
Faiz swap alım satım işlemleri	-	2.066	-	-
	390	8.368	2.506	60

Garanti Finansal Kiralama A.Ş. ve Bağlı Ortaklıkları

31 Aralık 2016 Tarihi İtibarıyla Konsolide Finansal Tablolara İlişkin Açıklama ve Dipnotlar

(Tutarlar aksi belirtilmedikçe Bin Türk Lirası ("TL") olarak ifade edilmiştir.)

5.2 Alım Satım Amaçlı Türev Finansal Yükümlülükler

31 Aralık 2016 ve 31 Aralık 2015 tarihleri itibarıyla, para, faiz swap ve forward alım-satım anlaşmalarından oluşan alım satım amaçlı türev finansal yükümlülüklerin detayı aşağıdaki gibidir:

	31 Aralık 2016		31 Aralık 2015	
	TP	YP	TP	YP
Para swap alım satım işlemleri	20.304	-	4.923	2.230
Faiz swap alım satım işlemleri	-	-	-	45
	20.304	-	4.923	2.275

6 BANKALAR

31 Aralık 2016 ve 31 Aralık 2015 tarihleri itibarıyla, bankaların detayı aşağıdaki gibidir:

	31 Aralık 2016		31 Aralık 2015	
	TP	YP	TP	YP
-Vadesiz mevduat	2.879	4.162	2.757	4.060
-Vadeli mevduat	5.809	10.630	56	-
	8.688	14.792	2.813	4.060

31 Aralık 2016 tarihi itibarıyla vadeli mevduat bir aydan kısa vadeli TL bazında banka plasmanlarından oluşmakta olup, söz konusu TL mevduata uygulanan ortalama faiz oranı %9,25'tir (31 Aralık 2015: %10,5).

7 FİNANSAL KİRALAMA ALACAKLARI

31 Aralık 2016 ve 31 Aralık 2015 tarihleri itibarıyla, finansal kiralama alacaklarının detayı aşağıdaki gibidir:

	31 Aralık 2016		31 Aralık 2015	
	TP	YP	TP	YP
Finansal kiralama alacakları	1.391.470	3.698.888	1.548.638	3.218.132
Faturalanmış finansal kiralama alacakları	30.938	52.863	21.850	34.001
Kiralama konusu yapılmakta olan yatırımlar	54.153	98.031	74.877	171.188
Kiralama işlemleri için verilen avanslar	8.465	152.114	13.089	95.955
Ara toplam	1.485.026	4.001.896	1.658.454	3.519.276
Diğer alacaklar (*)	19.875	56.317	20.749	46.247
Takipteki kiralama işlemlerinden alacaklar	429.044	257.085	282.140	42.576
Brüt finansal kiralama alacakları	1.933.945	4.315.298	1.961.343	3.608.099
Özel karşılıklar (-)	(240.276)	(31.324)	(158.947)	(5.389)
Ara toplam	1.693.669	4.283.974	1.802.396	3.602.710
Kazanılmamış faiz geliri	(257.654)	(384.954)	(296.172)	(358.830)
Finansal kiralama alacakları, net	1.436.015	3.899.020	1.506.224	3.243.880

(*) Diğer alacaklar bakiyesi, ağırlıklı olarak, finansal kiralama kontratı imzalandıktan sonra oluşan ve müşterilerden tahsil edilecek masraf kalemlerinden ve finansal kiralama sözleşmeleri için yapılan sigorta poliçelerinden kaynaklanan alacaklardan oluşmaktadır.

Net finansal kiralama alacaklarının vadelerine göre yaşlandırma tablosu aşağıdaki gibidir:

	31 Aralık 2016	31 Aralık 2015
2016	-	1.772.826
2017	1.974.513	1.226.924
2018	1.372.090	781.212
2019	860.735	526.966
2020	616.315	215.271
2021 ve sonrası	511.382	226.905
Toplam	5.335.035	4.750.104

Garanti Finansal Kiralama A.Ş. ve Bağlı Ortaklıkları

31 Aralık 2016 Tarihi İtibarıyla Konsolide Finansal Tablolara İlişkin Açıklama ve Dipnotlar

(Tutarlar aksi belirtilmedikçe Bin Türk Lirası ("TL") olarak ifade edilmiştir.)

31 Aralık 2016 ve 31 Aralık 2015 tarihleri itibarıyla, takipteki finansal kiralama alacakları karşılığı hareket tablosu aşağıdaki gibidir:

	1 Ocak – 31 Aralık 2016	1 Ocak – 31 Aralık 2015
Açılış bakiyesi	164.336	141.637
Ayrılan karşılık	116.444	34.551
Tahsilatlar ve karşılık iptalleri	(9.180)	(11.852)
Dönem sonundaki karşılık	271.600	164.336

31 Aralık 2016 ve 31 Aralık 2015 tarihleri itibarıyla, finansal kiralama alacaklarının yaşlandırma tablosu aşağıdaki gibidir:

	31 Aralık 2016	31 Aralık 2016	31 Aralık 2015	31 Aralık 2015
	Kiralama İşlemlerinden Alacaklar	Özel Karşılık	Kiralama İşlemlerinden Alacaklar	Özel Karşılık
Vadesi geçmemiş veya değer düşüklüğüne uğramamış	4.257.603	-	4.058.509	-
Vadesi geçmiş, ancak değer düşüklüğüne uğramamış (*)				
31-60 gün geçen	275.912	-	207.112	-
61-90 gün geçen	210.597	-	90.664	-
91-150 gün geçen	176.394	-	233.439	-
Değer düşüklüğüne uğramış (takipteki alacaklar)				
Vadesi 150-240 gün geçen	268.519	(32.508)	41.668	(3.311)
Vadesi 240 gün-1 yıl geçen	82.666	(23.076)	32.059	(5.365)
Vadesi 1 yıldan fazla geçen	334.944	(216.016)	250.989	(155.660)
	5.606.635	(271.600)	4.914.440	(164.336)

(*) Vadesi geçmiş, ancak değer düşüklüğüne uğramamış alacaklar rakamı, söz konusu müşterilerin tüm finansal kiralama alacaklarını içermekte olup, 31 Aralık 2016 itibarıyla 577.153 TL'lik kısmının vadesi henüz gelmemiştir (31 Aralık 2015: 478.168 TL).

Grup, rapor tarihleri itibarıyla finansal kiralama alacaklarında değer düşüklüğü olma durumunu değerlendirmekte olup, değer düşüklüğüne uğrayan alacaklar için karşılık ayırmaktadır.

Grup'un takipteki alacakları ve vadesi geçmiş ancak değer düşüklüğüne uğramamış alacakları için aldığı teminatların risk ile sınırlandırılmış tutarları sırasıyla 447.722 TL ve 143.769 TL'dir (31 Aralık 2015: 143.656 TL ve 265.083 TL).

31 Aralık 2016 tarihi itibarıyla, Grup piyasa koşullarına dayanarak takipteki alacaklarına karşın müşterilerinden almış olduğu teminatların tahmini gerçeğe uygun değerlerini güncellemiş ve değer düşüklüğü hesaplamasında bu tutarları göz önünde bulundurmuştur.

31 Aralık 2016 tarihi itibarıyla, Grup'un finansal kiralama alacaklarına ilişkin teminatlarının (ipotek, teminat mektubu ve diğer) risk ile sınırlandırılmış tutarı 678.347 TL'dir (31 Aralık 2015: 794.565 TL).

8 FAALİYET KİRALAMASI ALACAKLARI

31 Aralık 2016 ve 31 Aralık 2015 tarihleri itibarıyla, faaliyet kiralaması alacaklarının detayı aşağıdaki gibidir:

	31 Aralık 2016		31 Aralık 2015	
	TP	YP	TP	YP
Faaliyet kiralaması alacakları net	18.522	-	16.310	-
	18.522	-	16.310	-

Garanti Finansal Kiralama A.Ş. ve Bağlı Ortaklıkları

31 Aralık 2016 Tarihi İtibarıyla Konsolide Finansal Tablolara İlişkin Açıklama ve Dipnotlar

(Tutarlar aksi belirtilmedikçe Bin Türk Lirası ("TL") olarak ifade edilmiştir.)

Grup'un, değer düşüklüğüne uğramış faaliyet kiralaması alacaklarının tamamı için ayırmış olduğu karşılığın dönem içindeki hareketi aşağıdaki gibidir:

	1 Ocak – 31 Aralık 2016	1 Ocak – 31 Aralık 2015
1 Ocak bakiyesi	6.831	4.974
Dönem içinde ayrılan karşılık tutarı	4.568	2.013
Tahsilatlar ve karşılık iptalleri	(483)	(156)
Yıl sonu bakiyesi	10.916	6.831

31 Aralık 2016 itibarıyla, vadesi geçmiş ancak değer düşüklüğüne uğramamış operasyonel kiralama alacaklarının tutarı 9.582 TL'dir (31 Aralık 2015: 10.209 TL). Bu alacakların vadeleri 1 ile 150 gün arasında geçmiştir.

31 Aralık 2016 ve 31 Aralık 2015 tarihleri itibarıyla, Grup'un faaliyet kiralaması sözleşmelerinden kaynaklanan ve ileride oluşacak alacaklarının yıllara göre dağılımı aşağıdaki gibidir:

	31 Aralık 2016	31 Aralık 2015
2016	-	177.477
2017	238.225	89.555
2018	136.815	27.702
2019	39.660	495
2020	418	-
Toplam	415.118	295.229

1 Ocak - 31 Aralık 2016 dönemine ait konsolide kar veya zarar tablosunda yer alan 244.916 TL tutarındaki gelir kalemi, faaliyet kiralaması gelirinden oluşmaktadır (1 Ocak - 31 Aralık 2015: 198.531 TL). Personel, sigorta, amortisman ve faaliyet kiralaması ile ilişkili diğer gider kalemleri esas faaliyet giderleri içerisinde gösterilmiş olup, detayı aşağıdaki gibidir:

	1 Ocak- 31 Aralık 2016	1 Ocak- 31 Aralık 2015
Amortisman ve itfa payı giderleri	80.248	65.276
Sigorta giderleri	43.521	33.022
Bakım-onarım giderleri	25.402	20.144
Personel giderleri	16.883	11.608
Faaliyet kiralamasına ilişkin diğer giderler	2.661	1.410
	168.715	131.460

9 MADDİ DURAN VARLIKLAR

31 Aralık 2016 tarihinde sona eren hesap dönemindeki maddi duran varlık hareketleri aşağıdaki gibidir:

	1 Ocak 2016	İlaveler	Çıkışlar	31 Aralık 2016
Maliyet				
Binalar	18.735	-	(18.735) ^(*)	-
Taşıtlar	807.404	644.110 ^(**)	(315.304)	1.136.210
Mobilya ve demirbaşlar	6.692	2.260	(649)	8.303
Özel Maliyetler	395	12	-	407
	833.226	646.382	(334.688)	1.144.920
Birikmiş amortisman				
Binalar	(4.828)	(250)	5.078	-
Taşıtlar	(95.831)	(77.674)	55.577	(117.928)
Mobilya ve demirbaşlar	(4.045)	(1.327)	632	(4.740)
Özel Maliyetler	(205)	(81)	-	(286)
	(104.909)	(79.332)	61.287	(122.954)
Net defter değeri	728.317			1.021.966

(*) Şirket'in sahip olduğu 13.657 TL net defter değerli bina, 11 Ekim 2016 tarihinde 62.037 TL bedelle satılmıştır.

(**) Bu tutar Grup'un faaliyet kiralamasına konu etmek üzere satın aldığı motorlu taşıtlardan oluşmaktadır.

Garanti Finansal Kiralama A.Ş. ve Bağlı Ortaklıkları

31 Aralık 2016 Tarihi İtibarıyla Konsolide Finansal Tablolara İlişkin Açıklama ve Dipnotlar

(Tutarlar aksi belirtilmedikçe Bin Türk Lirası ("TL") olarak ifade edilmiştir.)

31 Aralık 2016 ve 31 Aralık 2015 tarihleri itibarıyla, Grup'un maddi duran varlıklarının üzerinde herhangi bir ipotek veya benzeri bir kısıtlama bulunmamaktadır.

31 Aralık 2016 ve 31 Aralık 2015 tarihleri itibarıyla, Grup'un faaliyet kiralmasına konu etmek üzere satın aldığı motorlu taşıtların tahmini hurda değerleri toplamı sırasıyla, 499.934 TL ve 531.581 TL'dir.

31 Aralık 2015 tarihinde sona eren hesap dönemindeki maddi duran varlık hareketleri aşağıdaki gibidir:

	1 Ocak 2015	İlaveler	Çıkışlar	31 Aralık 2015
Maliyet				
Binalar	18.735	-	-	18.735
Taşıtlar	612.898	327.996 (**)	(133.490)	807.404
Mobilya ve demirbaşlar	7.104	970	(1.382)	6.692
Özel maliyetler	282	113	-	395
	639.019	329.079	(134.872)	833.226
Birikmiş amortisman				
Binalar	(4.495)	(333)	-	(4.828)
Taşıtlar	(79.181)	(63.323)	46.673	(95.831)
Mobilya ve demirbaşlar	(3.769)	(1.217)	941	(4.045)
Özel maliyetler	(140)	(65)	-	(205)
	(87.585)	(64.938)	47.614	(104.909)
Net defter değeri	551.434			728.317

(**) Bu tutar Grup'un faaliyet kiralmasına konu etmek üzere satın aldığı motorlu taşıtlardan oluşmaktadır.

10 MADDİ OLMAYAN DURAN VARLIKLAR

31 Aralık 2016 tarihinde sona eren hesap dönemindeki maddi olmayan duran varlık hareketleri aşağıdaki gibidir:

	1 Ocak 2016	İlaveler	31 Aralık 2016
Maliyet			
Haklar	516	-	516
Lisanslar	13.006	3.838	16.844
Diğer	6.640	3.519	10.159
	20.162	7.357	27.519
Birikmiş itfa payları			
Haklar	(468)	(55)	(523)
Lisanslar	(7.686)	(2.089)	(9.775)
Diğer	(3.536)	(1.942)	(5.478)
	(11.690)	(4.086)	(15.776)
Net defter değeri	8.472		11.743

Garanti Finansal Kiralama A.Ş. ve Bağlı Ortaklıkları

31 Aralık 2016 Tarihi İtibarıyla Konsolide Finansal Tablolara İlişkin Açıklama ve Dipnotlar

(Tutarlar aksi belirtilmedikçe Bin Türk Lirası ("TL") olarak ifade edilmiştir.)

31 Aralık 2015 tarihinde sona eren hesap dönemindeki maddi olmayan duran varlık hareketleri aşağıdaki gibidir:

	1 Ocak 2015	İlaveler	31 Aralık 2015
Maliyet			
Haklar	474	42	516
Lisanslar	10.190	2.816	13.006
Diğer	4.440	2.200	6.640
	15.104	5.058	20.162
Birikmiş itfa payları			
Haklar	(416)	(52)	(468)
Lisanslar	(6.296)	(1.390)	(7.686)
Diğer	(2.316)	(1.220)	(3.536)
	(9.028)	(2.662)	(11.690)
Net defter değeri	6.076		8.472

11 VERGİ VARLIK VE YÜKÜMLÜLÜKLERİ

Kurumlar Vergisi

Grup, Türkiye'de geçerli olan kurumlar vergisine tabidir. Grup'un cari dönem faaliyet sonuçlarına ilişkin tahmini vergi yükümlülükleri için ekli konsolide finansal tablolarda gerekli karşılıklar ayrılmıştır. Türk vergi mevzuatı, ana ortaklık olan şirketin bağlı ortaklıkları konsolide ettiği finansal tabloları üzerinden vergi beyannamesi vermesine olanak tanımamaktadır. Bu sebeple bu konsolide finansal tablolara yansıtılan vergi yükümlülükleri, konsolidasyon kapsamına alınan tüm şirketler için ayrı ayrı hesaplanmıştır.

Vergiye tabi kurum kazancı üzerinden tahakkuk ettirilecek kurumlar vergisi oranı ticari kazancın tespitinde gider yazılan vergi matrahından indirilemeyen giderlerin eklenmesi ve vergiden istisna kazançlar, vergiye tabi olmayan gelirler ve diğer indirimler (varsa geçmiş yıl zararları ve tercih edildiği takdirde kullanılan yatırım indirimleri) düşüldükten sonra kalan matrah üzerinden hesaplanmaktadır.

2016 yılında uygulanan vergi oranı %20'dir (2015: %20).

Türkiye'de geçici vergi üçer aylık dönemler itibarıyla hesaplanmakta ve tahakkuk ettirilmektedir. 2016 yılı kurum kazançlarının geçici vergi dönemleri itibarıyla vergilendirilmesi aşamasında kurum kazançları üzerinden hesaplanması gereken geçici vergi oranı %20'dir (2015: %20).

Zararlar gelecek yıllarda oluşacak vergilendirilebilir kardan düşülmek üzere, maksimum 5 yıl taşınabilir. Ancak oluşan zararlar geriye dönük olarak önceki yıllarda oluşan karlardan düşülemez. 31 Aralık 2016 tarihi itibarıyla, Grup'un 144.294 TL tutarında taşınabilir mali zararı bulunmaktadır (31 Aralık 2015: 84.175 TL). Grup'un ertelenmiş vergi aktifinin önemli kısmı geçmiş ve cari yılda kaydedilen mali zararlar üzerinden hesaplanmaktadır. Bahsi geçen mali zararların detaylarına aşağıda yer verilmiş olup, Grup yönetimi bu mali zararlar üzerinden hesaplanan ertelenmiş vergi varlıklarından önümüzdeki yıllarda faydalanılabileceğini öngörmektedir. Bu nedenle ekli konsolide finansal tablolarda her hangi bir karşılık ayrılmamıştır.

Taşınabilir mali zararların kullanım hakkının sona ereceği yıllar aşağıdaki gibidir:

	31 Aralık 2016	31 Aralık 2015
2018 yılında sona erecek	23.038	46.076
2019 yılında sona erecek	72	145
2020 yılında sona erecek	19.151	37.954
2021 yılında sona erecek	102.033	-
	144.294	84.175

Türkiye'de vergi değerlendirmesiyle ilgili kesin ve kati bir mutabakatlaşma prosedürü bulunmamaktadır. Şirketler ilgili yılın hesap kapama dönemini takip eden yılın 1-25 Nisan tarihleri arasında vergi beyannamelerini hazırlamaktadır. Vergi Dairesi tarafından bu beyannameler ve buna baz olan muhasebe kayıtları 5 yıl içerisinde incelenerek değiştirilebilir.

Gelir Vergisi Stopajı

Kurumlar vergisine ek olarak dağıtılması durumunda kar payı elde eden ve bu kar paylarını kurum kazancına dahil ederek beyan eden tam mükellef kurumlara ve yabancı şirketlerin Türkiye'deki şubelerine dağıtılanlar hariç olmak üzere kar payları üzerinden ayrıca gelir vergisi stopajı hesaplanması gerekmektedir. Gelir vergisi stopajı 24 Nisan 2003 - 22 Temmuz 2006 tarihleri arasında tüm şirketlerde %10 olarak uygulanmıştır. Bu oran, 22 Temmuz 2006 tarihinden itibaren, 2006/10731 sayılı Bakanlar Kurulu Kararı ile %15 olarak uygulanmaktadır. Dağıtılmayıp sermayeye ilave edilen kar payları gelir vergisi stopajına tabi değildir.

Garanti Finansal Kiralama A.Ş. ve Bağlı Ortaklıkları

31 Aralık 2016 Tarihi İtibarıyla Konsolide Finansal Tablolara İlişkin Açıklama ve Dipnotlar

(Tutarlar aksi belirtilmedikçe Bin Türk Lirası ("TL") olarak ifade edilmiştir.)

24 Nisan 2003 tarihinden önce alınmış yatırım teşvik belgelerine istinaden yararlanılan yatırım indirimi tutarı üzerinden %19,8 vergi tevkifatı yapılması gerekmektedir. Bu tarihten sonra yapılan teşvik belgesiz yatırım harcamalarından vergi tevkifatı yapılmamaktadır.

1 Ağustos 2010 tarihli ve 27659 Sayılı Resmi Gazete'de yayımlanarak yürürlüğe giren 6009 sayılı Kanun'un 5. maddesi ile Anayasa Mahkemesinin 8 Ocak 2010 tarihli Resmi Gazete'de yayımlanan 2009/144 sayılı Kararı ile iptal edilen 193 sayılı Gelir Vergisi Kanununun geçici 69. maddesindeki "sadece 2006, 2007 ve 2008 yıllarına ait" ibaresi yeniden düzenlenmiştir. Yeni düzenleme ile kazancın yetersiz olması nedeniyle indirilemeyen ve sonraki dönemlere devreden yatırım indirimi istisnasından yıl sınırlaması olmaksızın yararlanılmaya devam edilmesi sağlanmakta, ancak, vergi matrahlarının tespitinde yatırım indirimi istisnası olarak indirim konusu yapılacak tutarın ise ilgili yıl kazanç tutarının %25'ini aşmaması öngörülmektedir. Yine yapılan değişiklikle, yatırım indirimden yararlanacak olanların kurumlar vergisi oranının %30 değil yürürlükteki oran (%20) olması esası benimsenmiştir.

6009 sayılı Kanun'la geçici 69.madde'ye eklenen %25'lik sınırla ilgili "Şu kadar ki, vergi matrahlarının tespitinde yatırım indirimi istisnası olarak indirim konusu yapılacak tutar, ilgili kazancın %25'ini aşamaz." Hükmü, Anayasa'ya aykırı olduğu gerekçesiyle 18 Şubat 2012 tarihli ve 28208 sayılı Resmi Gazete 'de yayımlanan Anayasa Mahkemesi'nin 9 Şubat 2012 tarihli ve E:2010/93 K:2012/9 (Yürürlüğü Durdurma) sayılı Kararı ile iptal edilmiştir.

31 Aralık 2011 tarihli finansal tabloların yayınlanmasından sonra 2011 yılı kurumlar vergisi beyannamesi düzenlenirken yukarıda belirtilen Anayasa Mahkemesi kararı Gelir İdaresi Başkanlığı tarafından dikkate alınmış ve yatırım indirimi istisnasından % 100 oranında yararlanılmasına izin verilmiştir.

Bu çerçevede, Grup'un 31 Aralık 2016 itibarıyla kurum kazancından indirim tabi tutabileceği yatırım indirimi tutarı kalmamıştır.

31 Aralık 2016 ve 31 Aralık 2015 tarihlerinde sona eren yıllara ait konsolide kar veya zarar tablosundaki gelir vergisi karşılığı, aşağıda mutabakatı yapıldığı üzere vergiden önceki kara yasal vergi oranı uygulanarak hesaplanan tutarlardan farklıdır:

	1 Ocak - 31 Aralık 2016	1 Ocak - 31 Aralık 2015
Raporlanan vergi öncesi kar	180.448	179.897
Raporlanan vergi öncesi kar üzerinden hesaplanan Vergi	(36.090)	(35.979)
Kalıcı farklar:		
Kanunen kabul edilmeyen giderler	(458)	(719)
Bina satış kazancı istisnası	7.594	-
Vergi barışı etkisi(*)	(8.452)	-
Diğer	(205)	(1.012)
Vergi geliri / (gideri)	(37.611)	(37.710)

(*) Grup'un ertelenmiş vergi aktifinin önemli kısmı geçmiş ve cari yılda kaydedilen mali zararlar üzerinden hesaplanmaktadır. Grup, 2016 cari yılında vergi barışından yararlanmış ve bu kapsamda birikmiş mali zararlarının 42.262 TL kadarlık kısmını vergi barışında kullanmıştır.

31 Aralık 2016 ve 31 Aralık 2015 tarihlerinde sona eren yıllara ait konsolide kar veya zarar tablosunda yer alan vergi giderleri aşağıda özetlenmiştir:

	1 Ocak- 31 Aralık 2016	1 Ocak- 31 Aralık 2015
Cari dönem kurumlar vergisi karşılığı	42.993	35.787
Ertelenen vergi gideri / (geliri)	(5.644)	1.897
Önceki yıl cari kurumlar vergisi karşılığı düzeltilmesi	262	26
	37.611	37.710

Grup ertelenen gelir vergisi varlık ve yükümlülüklerini, konsolide finansal durum tablosu kalemlerinde Raporlama Standartları ve Vergi Usul Kanunu arasındaki farklı değerlendirmelerin sonucunda ortaya çıkan geçici farkların etkilerini dikkate alarak hesaplamaktadır.

31 Aralık 2016 ve 31 Aralık 2015 tarihleri itibarıyla ödenecek kurumlar vergisi ve cari vergi varlığı aşağıdaki gibidir:

	31 Aralık 2016	31 Aralık 2015
Cari dönem kurumlar vergisi karşılığı	42.993	35.787
Eksi: Peşin ödenen kurumlar vergisi	(29.681)	(29.982)
Ödenecek kurumlar vergisi	13.312	5.805

31 Aralık 2016 ve 31 Aralık 2015 tarihleri itibarıyla, geçici farklar üzerinden hesaplanan ve ertelenmiş vergi varlık ve yükümlülüklerinin yürürlükteki vergi oranları kullanılarak hazırlanan dökümü aşağıdaki gibidir:

Garanti Finansal Kiralama A.Ş. ve Bağlı Ortaklıkları

31 Aralık 2016 Tarihi İtibarıyla Konsolide Finansal Tablolara İlişkin Açıklama ve Dipnotlar

(Tutarlar aksi belirtilmedikçe Bin Türk Lirası ("TL") olarak ifade edilmiştir.)

	31 Aralık 2016		31 Aralık 2015	
	Varlıklar	Yükümlülükler	Varlıklar	Yükümlülükler
Takipteki kiralama alacakları karşılığı	54.898	-	32.747	-
Türev finansal araçlar değerlendirme farkları	2.309	-	1.151	(225)
Çalışan hakları yükümlülüğü karşılığı	1.469	-	1.255	-
Maddi ve maddi olmayan varlıklar üzerindeki geçici farklar	-	(54.757)	-	(40.070)
Alınan kredilerin değerlendirme farkı	-	(3.145)	-	(2.108)
Finansal kiralama faiz gelir reeskontları	-	(5.804)	-	(5.755)
Mahsup edilebilecek mali zararlar	28.859	-	16.835	-
Diğer geçici farklar	593	(527)	2.249	(246)
Ertelenmiş vergi varlığı/(yükümlülüğü)	88.128	(64.233)	54.237	(48.404)

Ertelenmiş vergi varlığı ve ertelenmiş vergi yükümlülüğü, yasal olarak vergi varlıkları ve vergi yükümlülüklerinin mahsuplaştırılmasına ilişkin bir yasal hak olması ve ertelenmiş vergilerin aynı mali otoriteye bağlı olması durumunda mahsuplaştırılabilmektedir. 31 Aralık 2016 tarihi itibarıyla, aşağıdaki tutarlar mahsuplaştırma işlemi yapıldıktan sonra konsolide finansal tablolarda gösterilmiştir:

	31 Aralık 2016			31 Aralık 2015		
	Brüt	Mahsuplaştırma	Net	Brüt	Mahsuplaştırma	Net
Ertelenmiş vergi varlığı	88.128	(40.996)	47.132	54.237	(26.948)	27.289
Ertelenmiş vergi yükümlülüğü	(64.233)	40.996	(23.237)	(48.404)	26.948	(21.456)

31 Aralık 2016 tarihi itibarıyla, ertelenmiş vergi (varlığı) / yükümlülüğü hareketi aşağıdaki gibidir:

	1 Ocak – 31 Aralık 2016		1 Ocak – 31 Aralık 2015	
	Açılış bakiyesi	5.833	1.938	
Kar veya Zarar Tablosuna yansıtılan	5.644	(1.897)		
Diğer kapsamlı gelir / gidere yansıtılan	12.415	6.111		
Diğer düzeltmeler	3	(319)		
Kapanış bakiyesi	23.895	5.833		

12 DİĞER AKTİFLER ve PEŞİN ÖDENEN GİDERLER

31 Aralık 2016 ve 31 Aralık 2015 tarihleri itibarıyla, diğer aktiflerin detayı aşağıdaki gibidir:

	31 Aralık 2016		31 Aralık 2015	
	TP	YP	TP	YP
İndirilebilir KDV	75.294	-	47.589	-
Peşin ödenen giderler	36.999	14.760	46.562	-
Diğer	2.294	367	532	232
	114.587	15.127	94.683	232

31 Aralık 2016 tarihi itibarıyla peşin ödenen giderlerin 33.697 TL tutarındaki kısmı faaliyet kiralamasında kullanılan motorlu taşıtlar için peşin ödenen kasko tutarlarından oluşmaktadır (31 Aralık 2015: 40.153 TL).

13 ALINAN KREDİLER

31 Aralık 2016 ve 31 Aralık 2015 tarihleri itibarıyla, alınan kredilerin detayı aşağıdaki gibidir:

	31 Aralık 2016		31 Aralık 2015	
	TP	YP	TP	YP
Yurtiçi bankalar	403.332	1.852.076	367.325	1.236.559
Yurtdışı bankalar	84.973	2.151.696	206.296	2.201.545
	488.305	4.003.772	573.621	3.438.104

Garanti Finansal Kiralama A.Ş. ve Bağlı Ortaklıkları**31 Aralık 2016 Tarihi İtibarıyla Konsolide Finansal Tablolara İlişkin Açıklama ve Dipnotlar**

(Tutarlar aksi belirtilmedikçe Bin Türk Lirası ("TL") olarak ifade edilmiştir.)

31 Aralık 2016 tarihi itibarıyla, alınan kredilerin detayı aşağıdaki gibidir:

	Orijinal Tutar	Ortalama faiz oranı (%)	Kayıtlı değeri			Toplam
			3 aya Kadar	3 ay ile 1 yıl arası	1 yıl ve üzeri	
Yurtiçi banka kredileri						
Sabit faizli krediler:						
TL (Bin)	403.332	%11,98	164.225	103.196	135.911	403.332
AVRO (Bin)	338.517	%3,25	147.260	745.369	363.236	1.255.865
ABD\$ (Bin)	102.299	%3,84	55.752	116.874	187.386	360.012
Değişken faizli krediler						
AVRO (Bin)	63.667	Euribor + %3,35	57.083	141.370	37.746	236.199
Toplam yurtiçi banka kredileri			424.320	1.106.809	724.279	2.255.408
Yurtdışı banka kredileri						
Sabit faizli krediler:						
TL (Bin)	84.973	%11,64	-	84.973	-	84.973
AVRO (Bin)	119.998	%3,10	2.351	78.032	364.798	445.181
ABD\$ (Bin)	45.734	%4,08	1.827	4.614	154.506	160.947
CHF (Bin)	4.501	%1,60	1.882	2.849	10.776	15.507
Değişken faizli krediler						
AVRO (Bin)	245.554	Euribor + %2,53	28.983	221.314	660.685	910.982
ABD\$ (Bin)	175.915	Libor + %3,03	698	298.932	319.449	619.079
Toplam yurtdışı banka kredileri			35.741	690.714	1.510.214	2.236.669
Toplam banka kredileri			460.061	1.797.523	2.234.493	4.492.077

31 Aralık 2015 tarihi itibarıyla, alınan kredilerin detayı aşağıdaki gibidir:

	Orijinal Tutar	Ortalama faiz oranı (%)	Kayıtlı değeri			Toplam
			3 aya Kadar	3 ay ile 1 yıl arası	1 yıl ve üzeri	
Yurtiçi banka kredileri						
Sabit faizli krediler:						
TL (Bin)	367.325	%13,87	215.621	74.520	77.184	367.325
AVRO (Bin)	230.237	%3,22	108.934	130.923	459.446	699.303
ABD\$ (Bin)	131.663	%3,48	2.100	237.147	143.577	382.824
Değişken faizli krediler						
AVRO (Bin)	38.436	Euribor + %2,30	16.995	3.336	134.101	154.432
Toplam yurtiçi banka kredileri			343.650	445.926	814.308	1.603.884
Yurtdışı banka kredileri						
Sabit faizli krediler:						
TL (Bin)	206.296	%13,50	206.296	-	-	206.296
AVRO (Bin)	168.317	%3,19	114	301.037	233.692	534.843
ABD\$ (Bin)	15.134	%3,80	-	44.003	-	44.003
CHF (Bin)	5.818	%1,58	1.623	2.455	12.956	17.034
Değişken faizli krediler						
AVRO (Bin)	234.808	Euribor + %2,12	62.017	270.902	413.206	746.125
ABD\$ (Bin)	295.618	Libor + %2,43	146.242	272.712	440.586	859.540
Toplam yurtdışı banka kredileri			416.292	891.109	1.100.440	2.407.841
Toplam banka kredileri			759.942	1.337.035	1.914.748	4.011.725

Garanti Finansal Kiralama A.Ş. ve Bağlı Ortaklıkları

31 Aralık 2016 Tarihi İtibarıyla Konsolide Finansal Tablolara İlişkin Açıklama ve Dipnotlar

(Tutarlar aksi belirtilmedikçe Bin Türk Lirası ("TL") olarak ifade edilmiştir.)

31 Aralık 2016 ve 31 Aralık 2015 tarihleri itibarıyla alınan kredilerinin geri ödeme planı aşağıdaki gibidir:

	31 Aralık 2016	31 Aralık 2015
2016	-	2.096.977
2017	2.257.584	1.043.729
2018	1.252.187	681.785
2019	681.714	105.400
2020	180.116	58.134
2021 ve sonrası	120.476	25.700
	4.492.077	4.011.725

Grup'un 31 Aralık 2016 tarihi itibarıyla İstanbul Takas ve Saklama Bankası'ndan fonlama sağlamak amacıyla verdiği 295.000 TL tutarındaki teminat mektubuna karşılık, Grup lehine tesis edilen 268.182 TL tutarında limiti bulunmakta olup, bu limitin 213.127 TL' si kullanılmamıştır (31 Aralık 2015 tarihi itibarıyla 175.000 TL tutarındaki teminat mektubuna karşılık, Şirket lehine tesis edilen 159.090 TL tutarında limiti bulunmakta olup, bu limitin 168 TL'si kullanılmamıştır).

14 İHRAÇ EDİLEN MENKUL KIYMETLER

	31 Aralık 2016		31 Aralık 2015	
	TP	YP	TP	YP
Bonolar	522.226	-	435.359	-
Tahviller	178.357	-	-	-
	700.583	-	435.359	-

Grup'un 1 Ocak 2016 – 31 Aralık 2016 döneminde itfa olan bonolarının detayı aşağıdaki gibidir:

İhraç Tarihi	Nominal Değeri	Faiz Oranı	Vadesi
Ağustos 2015	91.170	%10,93	Şubat 2016
Ağustos 2015	155.820	%11,82	Şubat 2016
Eylül 2015	48.464	%11,88	Mart 2016
Ekim 2015	24.470	%11,13	Ocak 2016
Ekim 2015	123.940	%11,38	Nisan 2016
Mart 2016	45.000	%11,15	Haziran 2016
Şubat 2016	85.700	%11,28	Temmuz 2016
Şubat 2016	103.000	%11,29	Ağustos 2016
Mart 2016	59.000	%11,50	Ağustos 2016
Nisan 2016	157.700	%11,65	Eylül 2016
Mayıs 2016	103.720	%11,55	Ekim 2016
Haziran 2016	139.150	%11,35	Kasım 2016
Haziran 2016	98.670	%11,18	Aralık 2016

Grup'un 1 Ocak 2016 – 31 Aralık 2016 döneminde ihraç ettiği bonoların detayı aşağıdaki gibidir:

İhraç Tarihi	Nominal Değeri	Faiz Oranı	Vadesi
Temmuz 2016	103.140	%10,60	Ocak 2017
Ekim 2016	170.000	%10,36	Nisan 2017
Ekim 2016	110.400	%10,09	Nisan 2017
Kasım 2016	152.200	%10,32	Mayıs 2017

Grup'un 1 Ocak 2016 – 31 Aralık 2016 döneminde ihraç ettiği tahvillerin detayı aşağıdaki gibidir:

İhraç Tarihi	Nominal Değeri	Faiz Oranı	Vadesi
Ekim 2016	75.080	%11,23	Nisan 2018
Şubat 2016	100.000	%11,94	Ağustos 2017

Garanti Finansal Kiralama A.Ş. ve Bağlı Ortaklıkları

31 Aralık 2016 Tarihi İtibarıyla Konsolide Finansal Tablolara İlişkin Açıklama ve Dipnotlar

(Tutarlar aksi belirtilmedikçe Bin Türk Lirası ("TL") olarak ifade edilmiştir.)

Şirket'in 5 Mayıs 2016 tarihli Yönetim Kurulu kararı ve 4 Ekim 2016 tarihli Sermaye Piyasası Kurulu onayı ile 4 Ekim 2017 tarihinde süresi dolacak 2.500.000 TL menkul kıymet ihraç limitinden, 31 Aralık 2016 itibarıyla kalan limit tutarı 1.993.320 TL'dir. (31 Aralık 2015 kalan ihraç limiti tutarı: 1.056.140 TL'dir.) Grup'un bağlı ortaklığı Garanti Filo'nun 16 Mart 2015 tarihli Yönetim Kurulu kararı ile 28 Nisan 2016 tarihinde süresi dolan 100.000 TL menkul kıymet ihraç limitinin tamamı 2016 yılı içinde kullanılmıştır (31 Aralık 2015 kalan ihraç limiti tutarı: 100.000 TL'dir).

15 DİĞER BORÇLAR

31 Aralık 2016 ve 31 Aralık 2015 tarihleri itibarıyla, diğer borçların detayı aşağıdaki gibidir:

	31 Aralık 2016		31 Aralık 2015	
	TP	YP	TP	YP
Alınan avanslar	37.234	65.905	26.430	56.991
Ticari borçlar	211.068	65.122	103.295	85.008
	248.302	131.027	129.725	141.999

Ticari borçlar, finansal ve faaliyet kiralaması için yapılan varlık alımlarıyla ilgili olan yurtiçi ve yurtdışı satıcı borçlarından oluşmaktadır.

16 DİĞER YABANCI KAYNAKLAR

31 Aralık 2016 ve 31 Aralık 2015 tarihleri itibarıyla, diğer yabancı kaynakların detayı aşağıdaki gibidir:

	31 Aralık 2016		31 Aralık 2015	
	TP	YP	TP	YP
Diğer	120	28	212	73
	120	28	212	73

17 ÖDENECEK VERGİ VE YÜKÜMLÜLÜKLER

31 Aralık 2016 ve 31 Aralık 2015 tarihleri itibarıyla, ödenecek vergi ve yükümlülüklerin detayı aşağıdaki gibidir:

	31 Aralık 2016		31 Aralık 2015	
	TP	YP	TP	YP
Ödenecek KDV	5.273	-	1.566	-
Ödenecek vergi, resim ve harçlar	3.656	-	3.252	-
	8.929	-	4.818	-

18 BORÇ VE GİDER KARŞILIKLARI

31 Aralık 2016 ve 31 Aralık 2015 tarihleri itibarıyla, borç ve gider karşılıklarının detayı aşağıdaki gibidir:

	31 Aralık 2016		31 Aralık 2015	
	TP	YP	TP	YP
Çalışan hakları yükümlülüğü karşılığı	7.344	-	6.274	-
Diğer karşılıklar	507	-	12.882	-
	7.851	-	19.156	-

Diğer karşılıklar

Diğer karşılıklar, 215 TL aleyhte açılan dava karşılığı (31 Aralık 2015: 216 TL), 292 TL tutarında diğer karşılıklardan oluşmaktadır (31 Aralık 2015: 666 TL). Ayrıca diğer karşılıklar bakiyesi 31 Aralık 2015 tarihi itibarıyla 12.000 TL tutarında muhtemel riskler için ayrılan serbest karşılık tutarını içermekte olup, bu tutar 2016 yılında iptal edilmiştir.

Garanti Finansal Kiralama A.Ş. ve Bağlı Ortaklıkları

31 Aralık 2016 Tarihi İtibarıyla Konsolide Finansal Tablolara İlişkin Açıklama ve Dipnotlar

(Tutarlar aksi belirtilmedikçe Bin Türk Lirası ("TL") olarak ifade edilmiştir.)

Çalışan hakları yükümlülüğü karşılığı

Türk İş Kanunu'na göre, Grup bir senelik çalışma süresini doldurmuş olan ve Grup'la ilişkisi kesilen veya emekli olan, 25 hizmet (kadınlarda 20) yılını dolduran ve emekliliğini kazanan (kadınlar için 58 yaşında, erkekler için 60 yaşında), askere çağrılan veya vefat eden personeli için kıdem tazminatı ödemekle mükelleftir. 23 Mayıs 2002'deki mevzuat değişikliğinden sonra emeklilikten önceki hizmet süresine ilişkin bazı geçiş süreci maddeleri çıkartılmıştır. Ödenecek tazminat her hizmet yılı için bir aylık maaş tutarı kadardır ve bu tutar 31 Aralık 2016 tarihi itibarıyla 4.297,21 (tam) TL (31 Aralık 2015: 3.828,37 (tam) TL) ile sınırlanmıştır.

Kıdem tazminatı yükümlülüğü yasal olarak herhangi bir fonlamaya tabi değildir. Kıdem tazminatı karşılığı, Grup'un, çalışanların emekli olmasından kaynaklanan gelecekteki muhtemel yükümlülük tutarının bugünkü değerinin tahmin edilmesi yoluyla hesaplanmaktadır. TMS 19 Çalışanlara Sağlanan Faydalar, şirketin yükümlülüklerinin, tanımlanmış fayda planları kapsamında aktüeryal değerlendirme yöntemleri kullanılarak geliştirilmesini öngörür. Bu doğrultuda, toplam yükümlülüklerin hesaplanmasında kullanılan aktüeryal varsayımlar aşağıda belirtilmiştir:

Ana varsayım, her hizmet yılı için olan azami yükümlülük tutarının enflasyona paralel olarak artacak olmasıdır. Dolayısıyla, uygulanan iskonto oranı, gelecek enflasyon etkilerinin düzeltilmesinden sonraki beklenen reel oranı ifade eder. Bu nedenle, 31 Aralık 2016 tarihi itibarıyla, ekli konsolide finansal tablolarda karşılıklar, geleceğe ilişkin, çalışanların emekliliğinden kaynaklanacak muhtemel yükümlülüğünün bugünkü değeri tahmin edilerek hesaplanır. Dolayısıyla Grup'un muhtemel yükümlülüğünün bugünkü değeri aşağıdaki tabloda yer alan varsayımlar kullanılarak hesaplanmıştır

	31 Aralık 2016	31 Aralık 2015
İskonto oranı	%11,20	%10,30
Beklenen maaş / limit artış oranı	%7,8	%7,10
İşten ayrılma oranı	%9	%8

Kıdem tazminatı karşılığının dönem içindeki hareketleri aşağıdaki gibidir:

	1 Ocak – 31 Aralık 2016	1 Ocak – 31 Aralık 2015
Açılış bakiyesi, 1 Ocak	3.234	2.690
Aktüeryal kayıp / kazanç	(82)	103
Dönem içinde ödenen	(631)	(211)
Hizmet maliyeti	747	422
Faiz maliyeti	321	230
Kapanış bakiyesi	3.589	3.234

İzin karşılığı hareket tablosu aşağıdaki gibidir:

	1 Ocak – 31 Aralık 2016	1 Ocak – 31 Aralık 2015
Açılış bakiyesi, 1 Ocak	3.040	2.358
Cari dönemde ayrılan karşılık tutarı	724	1.137
Dönem içinde ödenen	(631)	(455)
Kapanış bakiyesi	3.133	3.040

Prim karşılığı hareket tablosu aşağıdaki gibidir:

	1 Ocak – 31 Aralık 2016	1 Ocak – 31 Aralık 2015
Açılış bakiyesi, 1 Ocak	-	-
Ödenen prim tutarı	(5.824)	(5.889)
Dönem içinde ayrılan	6.446	5.889
Dönem içinde kapanan karşılık tutarı	-	-
Kapanış bakiyesi	622	-

Garanti Finansal Kiralama A.Ş. ve Bağlı Ortaklıkları

31 Aralık 2016 Tarihi İtibarıyla Konsolide Finansal Tablolara İlişkin Açıklama ve Dipnotlar

(Tutarlar aksi belirtilmedikçe Bin Türk Lirası ("TL") olarak ifade edilmiştir.)

19 ÖZKAYNAKLAR

19.1 Ödenmiş Sermaye

Şirket'in 31 Aralık 2016 ve 31 Aralık 2015 tarihlerindeki hissedarları ve sermaye içindeki payları aşağıdaki gibidir:

	31 Aralık 2016		31 Aralık 2015	
	Ortaklık payı		Ortaklık payı	
	Tutar	(%)	Tutar	(%)
Türkiye Garanti Bankası A.Ş.	350.000	100	350.000	100
Garanti Faktoring Hizmetleri A.Ş.	<1	-	<1	-
Garanti Emeklilik Ve Hayat A.Ş.	<1	-	<1	-
Garanti Portföy Yönetimi A.Ş.	<1	-	<1	-
Garanti Yatırım Menkul Kıymetler A.Ş.	<1	-	<1	-
Sermaye	350.000	100	350.000	100

31 Aralık 2016 tarihi itibarıyla, Şirket'in çıkarılmış 1 (tam) TL (31 Aralık 2015:1 (tam) TL) değerinde 350.000.000 adet (31 Aralık 2015: 350.000.000 adet) imtiyazsız hisse senedi bulunmaktadır. 3 Şubat 2014 tarihli 1399 numaralı yönetim kurulu toplantısında Şirket'in sermayesinin 73.000.000 (tam) TL'den 350.000.000 (tam) TL'ye çıkarılmasına ilişkin alınan karar 2014 yılı olağan genel kurulunda oylanarak kabul edilmiştir.

19.2 Sermaye Yedekleri

31 Aralık 2016 ve 31 Aralık 2015 tarihleri itibarıyla, 539 TL tutarındaki sermaye yedekleri, Şirket'in ödenmiş sermayesine ilişkin enflasyon düzeltme farklarını içermektedir.

19.3 Kâr veya Zararda Yeniden Sınıflandırılmayacak ve Sınıflandırılacak Birikmiş Diğer Kapsamlı Gelirler veya Giderler

Kıdem tazminatı yükümlülüğüne ilişkin olarak 31 Aralık 2016 tarihi itibarıyla hesaplanmış birikmiş aktüeryal kayıp ilgili ertelenmiş vergisi ile netleştirildikten sonra tanımlanmış fayda planları yeniden ölçüm kaybı altında (1.197) TL olarak raporlanmıştır (31 Aralık 2015: (1.263) TL).

Nakit akış riskinden korunma muhasebesinden kaynaklanan kar veya zararda yeniden sınıflandırılacak birikmiş diğer kapsamlı gider tutarı (72.742) TL'dir (31 Aralık 2015: (23.016) TL).

19.4 Kar Yedekleri

31 Aralık 2016 tarihi itibarıyla, Grup'un kar yedekleri, 30.029 TL tutarındaki birinci tertip yasal yedekler, 1.006 TL tutarında ikinci tertip yasal yedekler ve 416.539 TL tutarındaki olağanüstü yedeklerden oluşmaktadır (31 Aralık 2015: 24.507 TL tutarında birinci tertip yasal yedekler, 1.006 TL ikinci tertip yasal yedekler ve 225.258 TL tutarında olağanüstü yedek).

19.4 Geçmiş Yıl Karları

Grup'un 31 Aralık 2016 ve 31 Aralık 2015 tarihleri itibarıyla, geçmiş yıl karları sırasıyla 85.583 TL ve 140.199 TL'dir.

19.5 Kar Dağıtımı

Kanuni defterlerdeki birikmiş karlar, aşağıda belirtilen kanuni yedeklerle ilgili hüküm haricinde dağıtılabilmektedir.

Türk Ticaret Kanunu'na göre yasal yedekler birinci ve ikinci tertip yasal yedekler olmak üzere ikiye ayrılır. Türk Ticaret Kanunu'na göre birinci tertip yasal yedekler, şirketin ödenmiş sermayesinin %20'sine ulaşıncaya kadar, kanuni net karın %5'i olarak ayrılır. İkinci tertip yasal yedekler ise ödenmiş sermayenin %5'ini aşan dağıtılan karın % 10'udur. Türk Ticaret Kanunu'na göre, yasal yedekler ödenmiş sermayenin %50'sini geçmediği sürece sadece zararları netleştirmek için kullanılabilir, bunun dışında herhangi bir şekilde kullanılması mümkün değildir.

Garanti Finansal Kiralama A.Ş. ve Bağlı Ortaklıkları

31 Aralık 2016 Tarihi İtibarıyla Konsolide Finansal Tablolara İlişkin Açıklama ve Dipnotlar

(Tutarlar aksi belirtilmedikçe Bin Türk Lirası ("TL") olarak ifade edilmiştir.)

20 ESAS FAALİYET GİDERLERİ

20.1 Personel Giderleri

31 Aralık 2016 ve 31 Aralık 2015 tarihlerinde sona eren yıllarda esas faaliyet giderleri içinde yer alan personel giderlerinin detayı aşağıdaki gibidir:

	1 Ocak- 31 Aralık 2016	1 Ocak- 31 Aralık 2015
Maaş ve ücretler	33.496	26.402
Zorunlu sosyal sigorta ve diğer katkı payı giderleri	4.267	3.362
Diğer personel giderleri	5.865	5.068
	43.628	34.832

20.2 Genel İşletme Giderleri

31 Aralık 2016 ve 31 Aralık 2015 tarihlerinde sona eren yıllarda esas faaliyet giderleri içinde yer alan genel işletme giderlerinin detayı aşağıdaki gibidir:

	1 Ocak- 31 Aralık 2016	1 Ocak- 31 Aralık 2015
Amortisman ve itfa giderleri	83.418	67.600
Sigorta giderleri	43.661	33.158
Bakım ve onarım giderleri	25.700	20.570
Vergi, resim ve harç giderleri	21.429	16.335
Reklam ilan giderleri	3.779	2.515
Bilgisayar yazılım destek giderleri	2.082	1.647
Danışmanlık giderleri	1.809	781
Haberleşme giderleri	1.675	1.752
Yasal süreç giderleri	1.503	1.477
Kiralama giderleri	1.518	811
Müşteri yönlendirme komisyon giderleri	-	5.485
Taşıt aracı giderleri	738	666
Temizlik ve mutfak giderleri	652	519
Isıtma, aydınlatma, su giderleri	566	583
Seyahat giderleri	434	566
Ulaşım giderleri	298	173
Pazarlama giderleri	287	305
Basılı kağıt ve kırtasiye giderleri	281	280
Diğer	1.581	1.797
	191.411	157.020

21 DİĞER FAALİYET GELİRLERİ ve GİDERLERİ

31 Aralık 2016 ve 31 Aralık 2015 tarihlerinde sona eren yıllarda diğer faaliyet gelirlerinin içinde yer alan diğer gelirlerin detayı aşağıdaki gibidir:

	1 Ocak 31 Aralık 2016	1 Ocak 31 Aralık 2015
Diğer Faaliyet Gelirleri		
İptal edilen özel karşılık gideri	9.663	12.008
İptal edilen diğer karşılık gideri (*)	12.375	839
Maddi duran varlık ve pert ekipman satış karları (**)	87.837	31.745
Diğer	11.696	11.522
	121.571	56.114

(*) 2015 yılında muhtemel riskler için ayrılan 12.000 TL'lik serbest karşılık tutarı iptal edilmiştir.

(**) Maddi duran varlık ve pert ekipman satış karları içinde, Şirket'in sahip olduğu binanın, 11 Ekim 2016 tarihinde satılmasından dolayı oluşan 48.380 TL lik satış karı yer almaktadır.

Garanti Finansal Kiralama A.Ş. ve Bağlı Ortaklıkları**31 Aralık 2016 Tarihi İtibarıyla Konsolide Finansal Tablolara İlişkin Açıklama ve Dipnotlar**

(Tutarlar aksi belirtilmedikçe Bin Türk Lirası ("TL") olarak ifade edilmiştir.)

Diğer Faaliyet GiderleriMuhtemel riskler için ayrılan serbest karşılık giderleri
Diğer

	1 Ocak 31 Aralık 2016	1 Ocak 31 Aralık 2015
	-	12.000
	8.967	10.690
	8.967	22.690

22 İLİŞKİLİ TARAF AÇIKLAMALARI

31 Aralık 2016 ve 31 Aralık 2015 tarihleri itibarıyla, ilişkili taraflardan alacak ve borçların detayı aşağıdaki gibidir:

	31 Aralık 2016		31 Aralık 2015	
	TP	YP	TP	YP
Banka bakiyeleri				
Türkiye Garanti Bankası A.Ş.	8.518	14.149	2.460	2.804
Garantibank International N.V.	2	56	2	48
	8.520	14.205	2.462	2.852
İlişkili şirketlerden alacaklar				
Türkiye Garanti Bankası AŞ	22.407	5.500	11.068	17.135
Doğuş Yayın Grubu AŞ	26.391	-	9.791	-
Doğuş Perakende Satış Giy.Aks.Tic.A.Ş	16	3.480	-	4.350
Doğuş İnşaat ve Tic.AŞ	1	3.261	19	13.229
Mezzaluna Gıda İşl.San.ve Tic.AŞ	2	1.875	-	-
D Eğlence Bar Restoran İşl.Yat.AŞ	-	1.222	-	-
Kivahan Turizm Tic.AŞ	-	781	-	1.028
Garanti Emeklilik ve Hayat AŞ	635	-	-	-
Star Tv Medya Hizm.AŞ	432	-	-	-
Kraltv Radyo ve Televizyon Yay.AŞ	547	-	-	-
Büke Turizm ve Lokantacılık Tic.Aş	-	401	-	-
Doğuş Oto Paz.Ve Tic.AŞ	142	-	309	-
Garanti Portföy Yönetimi AŞ	46	-	-	-
Garanti Faktoring AŞ	21	-	-	-
Garanti Yatırım Menkul Kıymetler	17	-	-	-
Orta Gayrimenkul Yat.Yön.Turizm AŞ	11	-	9	-
Doğuş Holding A.Ş	2	-	-	-
Körfez Havacılık Turizm ve Tic.AŞ	-	22.381	-	-
Başkent Yiyecek ve İçecek AŞ	-	19.194	-	-
D Et ve Et Ürünleri Gıda Paz.Tic.AŞ	-	6.686	-	-
Nahita Restaurant İşletmeciliği ve Yat.AŞ	-	3.793	-	-
Doğuş Spor Kompleksi Yat.İşl.AŞ	2.600	-	4.885	-
Popülist Yiyecek ve İçecek San.AŞ	-	1.833	-	2.454
NTV Radyo TV Yay.AŞ	1.343	-	1.507	199
Doğuş Bilgi İşlem Tekn.Hizm.AŞ	3.475	-	-	-
Soya Restaurant İşl.ve Tic.AŞ	-	5.046	-	2.167
MNG TV Yayıncılık AŞ	1.766	-	-	-
İşıl TV Yayıncılık AŞ	-	-	1.370	-
Zuma Turizm ve Gıda Paz.Tic.AŞ	-	771	-	-
Hedef Medya Tan.int.Medya Paz.AŞ	-	1.832	-	1.208
Zingat Gayrimenkul Bilgi Sist.AŞ	68	-	-	-
A Yapım Radyo TV Yay.AŞ	-	-	97	-
Ad Yiyecek İçecek Tic.San.AŞ	-	417	-	762
Aresta Gıda Tic.San.AŞ	-	272	-	371
Doğuş Gayrimenkul Yat.İşl.AŞ	-	-	-	2
Doğuş Video Dijital Yay.AŞ	-	-	171	-
Pozitif Müzik AŞ	-	193	-	457
Radore Veri Merkezi Hizm.AŞ	279	18	359	82
Sportif Radyo TV Yayıncılık AŞ	310	-	793	-
Diğer	13	-	137	4
	60.524	78.956	30.515	43.448

Garanti Finansal Kiralama A.Ş. ve Bağlı Ortaklıkları

31 Aralık 2016 Tarihi İtibarıyla Konsolide Finansal Tablolara İlişkin Açıklama ve Dipnotlar

(Tutarlar aksi belirtilmedikçe Bin Türk Lirası ("TL") olarak ifade edilmiştir.)

	31 Aralık 2016		31 Aralık 2015	
	TP	YP	TP	YP
Alınan Krediler				
Türkiye Garanti Bankası A.Ş.	96.777	173.290	30.076	58.437
Garanti Bank International NV	-	37.599	-	32.202
	96.777	210.889	30.076	90.639
	31 Aralık 2016		31 Aralık 2015	
	TP	YP	TP	YP
İlişkili şirketlere borçlar				
Doğuş Otomotiv Servis Ve Tic. A.Ş.	96.358	-	25.308	-
Doğuş Yayın Grubu A.Ş.	4.845	1	6	-
Antur Turizm A.Ş.	-	-	418	-
Tüvtürk İstanbul Taşıt Muayene İst.AŞ.	25	-	-	-
Hedef Medya Tanıtım İnteraktif A.Ş.	-	39	-	-
Garanti Bilişim Teknolojisi ve Tic.A.Ş.	313	-	-	-
Türkiye Garanti Bankası A.Ş.	-	-	13	-
Diğer	15	7	167	-
	101.556	47	25.912	-

31 Aralık 2016 ve 31 Aralık 2015 tarihlerinde sona eren yıllarda ilişkili taraflarla yapılan işlemler sonucu oluşan gelir ve giderler aşağıdaki gibidir:

	1 Ocak – 31 Aralık 2016	1 Ocak – 31 Aralık 2015
Gelir		
Finansal kiralama gelirleri	7.040	4.634
Faaliyet kiralama gelirleri	44.083	38.597
Vadeli mevduat faiz gelirleri	478	42
Diğer	975	1.332
Gider		
Müşteri bulma komisyon giderleri	-	(5.110)
Kredi faiz giderleri	(9.424)	(12.324)
Bilgisayar yazılım destek gideri	(1.334)	(1.201)
Bakım onarım gideri	(3.844)	(3.455)
Kira giderleri	(269)	(1.366)
Türev Finansal İşlemlerden Kar ve (Zararlar)	(6.280)	(928)

Üst yönetim kadrosuna ait ücretler ve menfaatler toplamı:

Grup'un 31 Aralık 2016 tarihinde sona eren dönemde yönetim kurulu ve üst yönetime sağladığı ücret ve benzeri menfaatlerin toplam tutarı 8.012 TL'dir (1 Ocak - 31 Aralık 2015: 7.885 TL).

31 Aralık 2016 ve 31 Aralık 2015 tarihleri itibarıyla, ilişkili taraflar ile yapılan finansal kiralama sözleşmelerinden kalan tutarların orijinal para birimlerine göre (TL karşılığı olarak) detayları aşağıdaki gibidir.

	31 Aralık 2016		31 Aralık 2015	
	Anapara	Brüt finansal kiralama alacağı	Anapara	Brüt finansal kiralama alacağı
TL	25.069	28.047	23.526	26.842
ABD \$	26.011	29.642	-	-
Avro	43.079	46.621	-	-

Garanti Finansal Kiralama A.Ş. ve Bağlı Ortaklıkları

31 Aralık 2016 Tarihi İtibarıyla Konsolide Finansal Tablolara İlişkin Açıklama ve Dipnotlar

(Tutarlar aksi belirtilmedikçe Bin Türk Lirası ("TL") olarak ifade edilmiştir.)

23 KOŞULLU VARLIK VE YÜKÜMLÜLÜKLER

23.1 Alınan Teminatlar

31 Aralık 2016 ve 31 Aralık 2015 tarihleri itibarıyla, Grup'un kiralama alacaklarına karşılık aldığı teminatların detayı aşağıdaki gibidir:

	31 Aralık 2016		31 Aralık 2015	
	TP	YP	TP	YP
İpotekler	523.135	1.213.345	530.617	1.010.035
Tedarikçilerin geri alım garantisi	39.784	88.759	34.771	255.611
Teminat mektubu	1.417	45.701	330	2.024
Menkul rehni	205.479	11	99.043	9
Nakit blokaj	5.169	2.912	2.831	3.666
İşletme rehni	14.818	927	16.507	794
Kefalet	8.623.343	27.893.305	8.973.086	27.279.522
Finansman senedi	2.700.116	5.642.296	1.264.514	1.382.926
Diğer	24.159	40.019	25.094	51.011
	12.137.420	34.927.275	10.946.793	29.985.598

23.2 Verilen Teminatlar

31 Aralık 2016 ve 31 Aralık 2015 tarihleri itibarıyla, verilen teminatlar aşağıda yer alan kuruluşlara verilen teminat mektuplarından oluşmaktadır:

	31 Aralık 2016		31 Aralık 2015	
	TP	YP	TP	YP
Mahkemelere verilen teminat mektupları	44.919	-	38.995	-
Diğer	310.461	555	60.461	475
	355.380	555	99.456	475

23.3 Taahhütler

31 Aralık 2016 ve 31 Aralık 2015 tarihleri itibarıyla, Grup'un cayılamaz taahhütleri finansal kiralamaya konu edilen maddi duran varlık alımları nedeniyle kullandığı akreditif tutarlarından oluşmaktadır.

	31 Aralık 2016	31 Aralık 2015
AVRO	54.129	52.426
ABD\$	6.299	12.306
CHF	5.526	-
	65.954	64.732

31 Aralık 2016 ve 31 Aralık 2015 tarihleri itibarıyla, Grup'un cayılabilir taahhütleri imzalanmış, henüz aktifleşmemiş finansal kiralama sözleşmelerinden oluşmaktadır.

	31 Aralık 2016	31 Aralık 2015
TL	118.815	136.254
AVRO	255.468	279.172
ABD\$	130.466	75.823
	504.749	491.249

Garanti Finansal Kiralama A.Ş. ve Bağlı Ortaklıkları

31 Aralık 2016 Tarihi İtibarıyla Konsolide Finansal Tablolara İlişkin Açıklama ve Dipnotlar

(Tutarlar aksi belirtilmedikçe Bin Türk Lirası ("TL") olarak ifade edilmiştir.)

23.4 Türev Finansal Araçlar

31 Aralık 2016 ve 31 Aralık 2015 tarihleri itibarıyla, Grup'un swap ve vadeli döviz alım-satım işlemlerinin detayı aşağıdaki gibidir:

		31 Aralık 2016		31 Aralık 2015	
		Orijinal Para Birimi	TL Karşılığı	Orijinal Para Birimi	TL Karşılığı
Para swap ve vadeli döviz alım işlemleri	Avro (Bin)	14.565	43.436	28.339	84.513
	TL (Bin)	552.755	552.755	180.070	180.070
	ABD \$ (Bin)	43.068	151.565	45.770	133.082
	CHF (Bin)	4.496	15.491	5.802	16.988
Toplam alışlar		763.247		414.653	

		31 Aralık 2016		31 Aralık 2015	
		Orijinal Para Birimi	TL Karşılığı	Orijinal Para Birimi	TL Karşılığı
Para swap ve vadeli döviz satım işlemleri	Avro (Bin)	115.941	419.842	86.889	273.184
	TL (Bin)	53.810	53.810	90.140	90.140
	ABD \$ (Bin)	72.600	255.493	12.600	36.636
Toplam satışlar		729.145		399.960	

Ayrıca Grup'un 23 Kasım 2020 ve 8 Aralık 2020 vadeli, kalan nominal tutarı sırasıyla 31.111.111 ve 11.555.556 ABD Doları, sabit faiz oranı %3,43 ve değişken faiz oranı Libor+%2,25 olan iki adet faiz takası sözleşmesi bulunmaktadır (31 Aralık 2015: 50.000.000 ABD Doları ve %0,50).

	31 Aralık 2016		31 Aralık 2015	
	TP	YP	TP	YP
Para swap alım işlemleri	552.755	210.492	180.070	234.583
Para swap satım işlemleri	53.810	675.335	90.140	309.820
Vadeli döviz alım işlemleri	-	-	-	-
Vadeli döviz satım işlemleri	-	-	-	-
Faiz swap alım işlemleri	-	150.153	-	145.380
Faiz swap satım işlemleri	-	150.153	-	145.380
	606.565	1.186.133	270.210	835.163

24 FİNANSAL ARAÇLARDAN KAYNAKLANAN RİSKLERİN NİTELİĞİ VE DÜZEYİ

24.1 Finansal Risk Yönetimi Amaçları ve Politikaları

Grup faaliyetleri sırasında aşağıdaki çeşitli risklere maruz kalmaktadır:

Kredi Riski
Likidite Riski
Piyasa Riski

Bu not Grup'un yukarıda bahsedilen risklere maruz kalması durumunda, Grup'un bu risklerin yönetimindeki hedefleri, politikaları ve süreçleri hakkında bilgi vermek amaçlı sunulmuştur. Şirket Yönetim Kurulu, Grup'un risk yönetimi çerçevesinin kurulmasından ve gözetiminden genel olarak sorumludur.

Grup'un risk yönetimi politikaları Grup'un maruz kalabileceği riskleri belirlemek ve maruz kalabileceği riskleri analiz etmek için oluşturulmuştur. Risk yönetimi politikalarının amacı Grup'un riskleri için uygun risk limit kontrolleri oluşturmak, riskleri izlemek ve limitlere bağlı kalmaktır. Grup çeşitli eğitim ve yönetim standartları ve süreçleri yoluyla, disiplinli ve yapıcı bir kontrol ortamı yaratarak, tüm çalışanların rollerini ve sorumluluklarını anlamasına yardımcı olmaktadır.

24.1.1 Kredi riski

Grup kiralama işlemlerinden dolayı kredi riskine maruz kalmaktadır. Grup'un Kredi İzleme ve Krediler departmanları kredi riskinin yönetiminden sorumludur. Grup finansal varlıkları için belirli miktarda teminat talep etmektedir. Yönetimin mevcut bir kredi politikası vardır ve kredi riski sürekli olarak takip edilmektedir. Tüm önemli kredilerde kredi değerlendirmeleri yapılmaktadır. Öte yandan, Grup'un kredi riskini takip etmek amacıyla kullanmakta olduğu özel bir bilgisayar programı da mevcuttur.

Bilanço tarihi itibarıyla, Grup'un kredi riski belirli bir sektör veya coğrafi bölgede yoğunlaşmamıştır. Grup'un maksimum kredi riski her finansal varlığın konsolide finansal durum tablosunda gösterilen kayıtlı değeri kadardır.

Garanti Finansal Kiralama A.Ş. ve Bağlı Ortaklıkları

31 Aralık 2016 Tarihi İtibarıyla Konsolide Finansal Tablolara İlişkin Açıklama ve Dipnotlar

(Tutarlar aksi belirtilmedikçe Bin Türk Lirası ("TL") olarak ifade edilmiştir.)

24.1.2 Likidite riski

Likidite riski, Grup'un faaliyetlerinin fonlanması sırasında ortaya çıkmaktadır. Bu risk, Grup'un varlıklarını hem uygun vade ve oranlarda fonlayamama hem de bir varlığı makul bir fiyat ve uygun bir zaman dilimi içinde likit duruma getirememesi risklerini kapsamaktadır. Grup bankalar aracılığıyla fonlama ihtiyacını karşılamaktadır. Grup hedeflerine ulaşmak için gerekli olan fon kaynaklarındaki değişimleri belirlemek ve seyrini izlemek suretiyle sürekli olarak likidite riskini değerlendirmektedir.

Grup, ilişikteki finansal tablolarda konsolide edilen bağlı ortaklığı olan Garanti Filo'nun likidite pozisyonunu (hem yabancı para pozisyonunu hem de aktif ve pasiflerinin vadelerinin birbiri ile eşleşmesini), Garanti Filo'nun faaliyet kiralaması sözleşmelerinden kaynaklanan ve gelecekte kayıtlara alınacak olan faaliyet kiralama alacaklarını da dikkate alarak takip etmekte ve yönetmektedir (İleri tarihli faaliyet kiralama alacaklarının vadelerine göre dağılımı için Not 8'e bakınız).

24.1.3 Piyasa riski

Tüm alım satım amaçlı finansal araçlar piyasa riskine maruz kalmaktadır. Söz konusu risk, pazardaki fiyat değişmelerinin finansal varlığın değerini düşürmesi riski şeklinde ifade edilebilir. Bütün finansal araçlar gerçeğe uygun değerle kaydedilir ve pazardaki fiyat değişmeleri ticari geliri etkilemektedir.

Grup alım satım amaçlı araçlar kullanarak değişen pazar koşullarına göre kendisini koruma altına almaktadır. Piyasa riski Grup üst yönetiminin belirlediği limitlerde, türev araçları alıp satarak ve risk önleyici pozisyonlar alınarak yönetilmektedir.

(i) Döviz kuru riski

Grup, yabancı para birimleri ile gerçekleştirdiği işlemlerden (finansal kiralama faaliyetleri ve banka kredileri gibi) dolayı yabancı para riski taşımaktadır. Grup'un konsolide finansal tabloları TL bazında hazırlandığından dolayı, söz konusu konsolide finansal tablolar yabancı para birimlerinin TL karşısında dalgalanmasından etkilenmektedir. Grup yabancı para riskinden korunmak amacıyla türev işlemleri yapmaktadır.

(ii) Faiz oranı riski

Grup'un faaliyetleri, faizli varlıklar ve borçlarının farklı zaman veya miktarlarda itfa oldukları ya da yeniden fiyatlandırıldıklarında faiz oranlarındaki değişim riskine maruz kalmaktadır. Ayrıca Grup, Euribor oranı veya benzeri değişken faiz oranları içeren varlık ve borçları ve bunların yeniden fiyatlandırılması nedeniyle de faiz oranı riskine maruz kalmaktadır. Grup'un temel stratejileriyle tutarlı olan piyasa faiz oranları dikkate alındığında risk yönetim faaliyetleri, net faiz gelirini en iyi duruma getirmeyi hedeflemektedir.

Garanti Finansal Kiralama A.Ş. ve Bağlı Ortaklıkları

31 Aralık 2016 Tarihi İtibarıyla Konsolide Finansal Tablolara İlişkin Açıklama ve Dipnotlar

(Tutarlar aksi belirtilmedikçe Bin Türk Lirası ("TL") olarak ifade edilmiştir.)

24.2 Risk Yönetimi Açıklamaları

24.2.1 Kredi riski

31 Aralık 2016

	Kiralama Alacakları		Diğer Alacaklar		Takipteki Alacaklar		Alım Satım Amaçlı Türev Finansal Varlıklar
	İlişkili Taraf	Diğer Taraf	İlişkili Taraf	Diğer Taraf	İlişkili Taraf	Diğer Taraf	
Raporlama tarihi itibarıyla maruz kalınan azami kredi riski (A+B+C+D+E) (*)	139.480	4.723.356	-	76.192	-	414.529	8.758
A. Vadesi geçmiş ya da değer düşüklüğüne uğramamış finansal varlıkların net defter değeri	139.480	4.038.815	-	76.070	-	414.529	8.758
B. Koşulları yeniden görüşülmüş bulunan, aksi takdirde vadesi geçmiş veya değer düşüklüğüne uğramış sayılacak finansal varlıkların defter değeri	-	12.056	-	122	-	-	-
C. Vadesi geçmiş ancak değer düşüklüğüne uğramamış varlıkların net defter değeri	-	672.485	-	-	-	-	-
- net defter değeri	-	672.485	-	-	-	-	-
- teminat, vs ile güvence altına alınmış kısmı	-	143.769	-	-	-	-	-
D. Değer düşüklüğüne uğrayan varlıkların net defter değerleri	-	-	-	-	-	414.529	-
- Vadesi geçmiş (brüt defter değeri)	-	10.916	-	-	-	686.129	-
- Değer düşüklüğü (-)	-	(10.916)	-	-	-	(271.600)	-
- Net değerinin teminat, vs ile güvence altına alınmış kısmı	-	-	-	-	-	447.722	-
- Vadesi geçmemiş (brüt defter değeri)	-	-	-	-	-	-	-
- Değer düşüklüğü (-)	-	-	-	-	-	-	-
- Net değerinin teminat, vs ile güvence altına alınmış kısmı	-	-	-	-	-	-	-
E. Bilanço dışı kredi riski içeren unsurlar	-	-	-	-	-	-	-

(*) Tutarın belirlenmesinde, alınan teminatlar gibi, kredi güvenliliğinde artış sağlayan unsurlar dikkate alınmamıştır.

Garanti Finansal Kiralama A.Ş. ve Bağlı Ortaklıkları

31 Aralık 2016 Tarihi İtibarıyla Konsolide Finansal Tablolara İlişkin Açıklama ve Dipnotlar

(Tutarlar aksi belirtilmedikçe Bin Türk Lirası ("TL") olarak ifade edilmiştir.)

31 Aralık 2015	Kiralama Alacakları		Diğer Alacaklar		Takipteki Alacaklar			Alım Satım Amaçlı Türev Finansal Varlıklar
	İlişkili Taraf	Diğer Taraf	İlişkili Taraf	Diğer Taraf	İlişkili Taraf	Diğer Taraf	Bankalar	
Raporlama tarihi itibarıyla maruz kalınan azami kredi riski (A+B+C+D+E) (*)	73.963	4.465.179	-	66.996	-	160.380	6.873	2.566
A. Vadesi geçmiş ya da değer düşüklüğüne uğramamış finansal varlıkların net defter değeri	73.963	3.899.587	-	66.853	-	160.380	6.873	2.566
B. Koşulları yeniden görülmüş bulunan, aksi takdirde vadesi geçmiş veya değer düşüklüğüne uğramış sayılacak finansal varlıkların defter değeri	-	24.168	-	143	-	-	-	-
C. Vadesi geçmiş ancak değer düşüklüğüne uğramamış varlıkların -net defter değeri	-	541.424	-	-	-	-	-	-
- teminat, vs ile güvence altına alınmış kısmı	-	541.424	-	-	-	-	-	-
- teminat, vs ile güvence altına alınmış kısmı	-	265.083	-	-	-	-	-	-
D. Değer düşüklüğüne uğrayan varlıkların net defter değerleri	-	-	-	-	-	160.380	-	-
- Vadesi geçmiş (brüt defter değeri)	-	6.831	-	-	-	324.716	-	-
- Değer düşüklüğü (-)	-	(6.831)	-	-	-	(164.336)	-	-
-Net değerinin teminat, vs ile güvence altına alınmış kısmı	-	-	-	-	-	143.656	-	-
- Vadesi geçmemiş (brüt defter değeri)	-	-	-	-	-	-	-	-
- Değer düşüklüğü (-)	-	-	-	-	-	-	-	-
-Net değerinin teminat, vs ile güvence altına alınmış kısmı	-	-	-	-	-	-	-	-
E. Bilanço dışı kredi riski içeren unsurlar	-	-	-	-	-	-	-	-

(*) Tutarın belirlenmesinde, alınan teminatlar gibi, kredi güvenilirliğinde artış sağlayan unsurlar dikkate alınmamıştır.

Garanti Finansal Kiralama A.Ş. ve Bağlı Ortaklıkları

31 Aralık 2016 Tarihi İtibarıyla Konsolide Finansal Tablolara İlişkin Açıklama ve Dipnotlar

(Tutarlar aksi belirtilmedikçe Bin Türk Lirası ("TL") olarak ifade edilmiştir.)

Finansal kiralama alacaklarının 31 Aralık 2016 ve 31 Aralık 2015 tarihleri itibarıyla sektörel dağılımı aşağıdaki gibidir:

	31 Aralık 2016	%	31 Aralık 2015	%
İnşaat ve çimento	653.803	12	581.126	12
Ulaşım	432.277	8	197.893	4
Hizmet sektörü	638.393	12	519.680	11
Tekstil	727.998	14	570.270	12
Tarım	1.556	0	47.116	1
Otomotiv	12.401	0	143.667	3
Metal	525.448	10	192.957	4
Turizm	441.082	8	291.385	6
Gıda	191.614	4	108.513	2
Endüstriyel makine ve ekipman	388.112	7	261.038	6
Kağıt ürünleri	33.442	1	205.315	4
Bilişim teknolojileri	60.732	1	67.768	1
Plastik ürünleri	5.294	0	5.078	0
Madencilik	22.899	0	179.992	4
Kimyasal maddeler	318.628	6	61.798	1
Sağlık	2.055	0	1.896	0
Proje, mimarlık, mühendislik	257.117	5	183.304	4
Dayanıklı tüketim malları	179.421	3	175.249	4
Taş ve toprak ürünleri	1.033	0	1.609	0
Finansal kurumlar	45.270	1	24.174	1
Diğer	396.460	8	930.276	20
	5.335.035	100	4.750.104	100

24.2.2 Likidite riski

Aşağıdaki tablo, bilanço tarihi itibarıyla sözleşmenin vade tarihine kadar kalan dönemini baz alarak, Grup'un finansal yükümlülüklerinin, uygun vade gruplaması yaparak analizini sağlar. Tabloda belirtilen tutarlar sözleşmeye bağlı iskonto edilmemiş nakit akımlarıdır:

31 Aralık 2016

Beklenen Vadeler	Defter Değeri	Beklenen nakit çıkışlar toplamı					
		6 aydan kısa	6-12 ay arası	1-2 yıl arası	2-5 yıl arası	5 yıldan uzun	
Türev Olmayan Finansal Yükümlülükler	(5.572.137)	(5.922.354)	(2.487.407)	(957.316)	(1.373.421)	(1.019.540)	(84.670)
Alınan krediler	(4.492.077)	(4.728.730)	(1.381.480)	(957.316)	(1.285.724)	(1.019.540)	(84.670)
İhraç edilen menkul kıymetler	(700.583)	(811.420)	(723.723)	-	(87.697)	-	-
Diğer borçlar ve diğer yabancı kaynaklar	(379.477)	(382.204)	(382.204)	-	-	-	-
Beklenen Vadeler	Defter Değeri	Beklenen nakit çıkışlar toplamı					
Türev Finansal Yükümlülükler	35.023	35.023	4.812	250	3.519	26.442	-
Türev nakit girişleri	764.168	764.168	453.131	36.861	59.168	215.008	-
Türev nakit çıkışları	(729.145)	(729.145)	(448.319)	(36.611)	(55.649)	(188.566)	-

Garanti Finansal Kiralama A.Ş. ve Bağlı Ortaklıkları**31 Aralık 2016 Tarihi İtibarıyla Konsolide Finansal Tablolara İlişkin Açıklama ve Dipnotlar**

(Tutarlar aksi belirtilmedikçe Bin Türk Lirası ("TL") olarak ifade edilmiştir.)

31 Aralık 2015

Beklenen Vadeler	Defter Değeri	Beklenen nakit çıkışlar toplamı	6 aydan kısa	6-12 ay arası	1-2 yıl arası	2-5 yıl arası	5 yıldan uzun
Türev Olmayan Finansal Yükümlülükler	(4.719.093)	(4.913.380)	(1.846.727)	(1.014.393)	(1.093.580)	(920.070)	(38.610)
Alınan krediler	(4.011.725)	(4.196.156)	(1.129.503)	(1.014.093)	(1.093.580)	(920.070)	(38.610)
İhraç edilen Menkul Kıymetler	(435.359)	(443.864)	(443.864)	-	-	-	-
Diğer borçlar ve diğer yabancı kaynaklar	(272.009)	(273.360)	(273.360)	-	-	-	-

Beklenen Vadeler	Defter Değeri	Beklenen nakit çıkışlar toplamı	6 aydan kısa	6-12 ay arası	1-2 yıl arası	2-5 yıl arası	5 yıldan uzun
Türev Finansal Yükümlülükler	15.382	15.382	2.296	(3.203)	14.566	1.723	-
Türev nakit girişleri	415.575	415.575	184.767	87.833	93.588	49.387	-
Türev nakit çıkışları	(400.193)	(400.193)	(182.471)	(91.036)	(79.022)	(47.664)	-

24.2.3 Piyasa riski

24.2.3.1 Döviz kuru riski

Yabancı para riski, herhangi bir finansal aracın değerinin döviz kurundaki değişikliğe bağlı olarak değişmesinden doğan risktir. Grup, yabancı para bazlı borçlarından dolayı yabancı para riski taşımaktadır. Söz konusu riski oluşturan temel yabancı para birimleri Avro ve ABD Doları'dır. Grup'un konsolide finansal tabloları TL bazında hazırlandığından dolayı, söz konusu finansal tablolar yabancı para birimlerinin TL karşısında dalgalanmasından etkilenmektedir. 31 Aralık 2016 ve 31 Aralık 2015 tarihleri itibarıyla Grup'un net açık pozisyonu aşağıdaki yabancı para bazlı varlıklar, borçlar ve yabancı para türev araçlarından kaynaklanmaktadır:

31 Aralık 2016 ve 31 Aralık 2015 tarihleri itibarıyla yabancı para cinsinden aktif ve pasifler, aşağıdaki gibidir:

	31 Aralık 2016 (TL Tutarı)	31 Aralık 2015 (TL Tutarı)
A. Döviz cinsinden varlıklar	3.928.939	3.248.172
B. Döviz cinsinden yükümlülükler	(4.134.827)	(3.580.176)
C. Türev finansal araçlar	(464.843)	(75.237)
Net döviz pozisyonu (A+B+C)	(670.731)	(407.241)

31 Aralık 2016 ve 31 Aralık 2015 tarihleri itibarıyla, Grup tarafından tutulan yabancı para varlıkların ve borçların kayıtlı tutarları yabancı para cinslerine göre (TL karşılığı olarak) aşağıdaki gibidir (alım satım amaçlı türev finansal varlık ve yükümlülükler aşağıdaki tabloya dahil edilmemiştir):

31 Aralık 2016	ABD Doları	Avro	Diğer YP	Toplam
Varlıklar				
Bankalar	1.350	13.404	38	14.792
Finansal kiralama alacakları, net	1.273.773	2.625.108	139	3.899.020
Diğer aktifler	3.786	11.333	8	15.127
Toplam varlıklar	1.278.909	2.649.845	185	3.928.939
Yükümlülükler				
Alınan krediler	1.140.038	2.848.227	15.507	4.003.772
Diğer borçlar ve diğer yabancı kaynaklar	37.541	93.141	373	131.055
Toplam yükümlülükler	1.177.579	2.941.368	15.880	4.134.827
Net yabancı para pozisyonu	101.330	(291.523)	(15.695)	(205.888)
Türev finansal araçlar	(103.928)	(376.406)	15.491	(464.843)
Net pozisyon	(2.598)	(667.929)	(204)	(670.731)

Garanti Finansal Kiralama A.Ş. ve Bağlı Ortaklıkları

31 Aralık 2016 Tarihi İtibarıyla Konsolide Finansal Tablolara İlişkin Açıklama ve Dipnotlar

(Tutarlar aksi belirtilmedikçe Bin Türk Lirası ("TL") olarak ifade edilmiştir.)

31 Aralık 2015	ABD Doları	Avro	Diğer YP	Toplam
Varlıklar				
Bankalar	2.105	1.876	79	4.060
Finansal kiralama alacakları, net	1.256.625	1.987.083	172	3.243.880
Diğer aktifler	-	229	3	232
Toplam varlıklar	1.258.730	1.989.188	254	3.248.172
Yükümlülükler				
Alınan krediler	1.286.367	2.134.703	17.034	3.438.104
Diğer borçlar ve diğer yabancı kaynaklar	65.282	76.403	387	142.072
Toplam yükümlülükler	1.351.649	2.211.106	17.421	3.580.176
Net yabancı para pozisyonu	(92.919)	(221.918)	(17.167)	(332.004)
Türev finansal araçlar	96.446	(188.671)	16.988	(75.237)
Net pozisyon	3.527	(410.589)	(179)	(407.241)

Döviz kuru riski duyarlılık analizi

31 Aralık 2016 tarihi itibarıyla TL'nin aşağıda belirtilen döviz cinsleri karşısında %10 değer kaybetmesi vergi öncesi dönem karını 67.073 TL kadar azaltacaktır (31 Aralık 2015: 40.724 TL kadar azaltacaktır). Bu analiz 31 Aralık 2016 ve 31 Aralık 2015 itibarıyla diğer tüm değişkenlerin sabit kaldığı varsayımı ile yapılmıştır.

	31 Aralık 2016	31 Aralık 2015
ABD Doları	(260)	353
Avro	(66.793)	(41.059)
Diğer YP	(20)	(18)
Kar/(Zarar)	(67.073)	(40.724)

24.2.3.2 Faiz oranı riski

31 Aralık 2016 ve 31 Aralık 2015 tarihleri itibarıyla, Grup'un faize duyarlı finansal araçları aşağıdaki gibidir:

	Kayıtlı Değer	
	31 Aralık 2016	31 Aralık 2015
Sabit Faizli		
Vadeli mevduat	16.439	56
Kiralama alacakları, net	5.353.557	4.766.414
Alınan krediler	2.725.817	2.251.628
İhraç edilen menkul kıymetler	700.583	435.359
Değişken Faizli		
Alınan krediler	1.766.260	1.760.097

Faiz oranı riski duyarlılık analizi

31 Aralık 2016 tarihindeki değişken faizli enstrümanların yenileme tarihlerindeki faizi 100 baz puan daha yüksek/düşük olup diğer tüm değişkenler sabit kalsaydı, değişken faizli finansal araçlardan oluşan yüksek/düşük faiz gideri sonucu net dönem karı 4.335 TL (31 Aralık 2015: 2.555 TL) daha düşük/yüksek olacaktı.

Sermaye yönetimi

Grup, sermaye yönetiminde, bir yandan faaliyetlerinin sürekliliğini sağlamaya çalışırken, diğer yandan da borç ve özkaynak dengesini en verimli şekilde kullanarak karını artırmayı hedeflemektedir.

Grup'un sermaye maliyeti ile birlikte her bir sermaye sınıfıyla ilişkilendirilen riskler Grup'un üst yönetimi tarafından değerlendirilir. Bu incelemeler sırasında üst yönetim sermaye maliyeti ile birlikte her bir sermaye sınıfıyla ilişkilendirilebilen riskleri değerlendirir ve Yönetim Kurulu'nun kararına bağlı olarak Yönetim Kurulu'nun değerlendirmesine sunar.

Grup'un genel stratejisi önceki dönemden bir farklılık göstermemektedir.

Garanti Finansal Kiralama A.Ş. ve Bağlı Ortaklıkları

31 Aralık 2016 Tarihi İtibarıyla Konsolide Finansal Tablolara İlişkin Açıklama ve Dipnotlar

(Tutarlar aksi belirtilmedikçe Bin Türk Lirası ("TL") olarak ifade edilmiştir.)

25 FİNANSAL ARAÇLAR

Finansal araçların gerçeğe uygun değeri

Grup finansal araçların gerçeğe uygun değerlerini, ulaşılabilen mevcut piyasa bilgilerini ve uygun değerlendirme metodlarını kullanarak hesaplamıştır. Ancak, tahmini gerçeğe uygun değeri bulabilmek için kanaat kullanmak gerektiğinden, gerçeğe uygun değer ölçümleri mevcut piyasa koşullarında oluşabilecek değerleri yansıtmayabilir.

Alınan kredilerin ve finansal kiralama alacaklarının gerçeğe uygun değeri, söz konusu finansal araçlara ait gelecekteki nakit akışlarının bilanço tarihinde geçerli olan piyasa faiz oranları ile bugünkü değerine indirgenmesi ile hesaplanmıştır. Grup yönetimi, nakit değerler, bankalar, diğer aktifler, muhtelif borçlar ve diğer yabancı kaynaklar gibi maliyet bedeli ile gösterilen finansal varlık ve yükümlülüklerin gerçeğe uygun değerlerinin kısa vadeli olmaları nedeniyle kayıtlı değerlerine yaklaştığını öngörmektedir.

Gerçeğe Uygun ve Kayıtlı Değerler

Alım satım amaçlı türev finansal varlıklar ve yükümlülükler gerçeğe uygun değerleriyle gösterilmektedir (Not 5).

	31 Aralık 2016		31 Aralık 2015	
	Kayıtlı Değer	Gerçeğe uygun değer	Kayıtlı değer	Gerçeğe uygun değer
İtfa edilmiş maliyet bedelleriyle taşınan finansal varlıklar				
Finansal kiralama alacakları, net	5.335.035	5.478.780	4.750.104	5.050.059
Faaliyet kiralaması alacakları, net	18.522	18.522	16.310	16.310
Bankalar	23.480	23.480	6.873	6.873
İtfa edilmiş maliyet bedelleriyle taşınan finansal yükümlülükler				
Alınan krediler	4.492.077	4.647.237	4.011.725	4.153.464
İhraç edilen menkul kıymetler	700.583	703.301	435.359	435.999
Diğer borçlar ve Diğer yabancı kaynaklar	379.477	379.477	272.009	272.009

Gerçeğe Uygun Değer Ölçümünün Sınıflandırılması

Aşağıdaki tabloda gerçeğe uygun değer ile değerlendirilen finansal araçların, değerlendirme yöntemleri verilmiştir. Seviyelere göre değerlendirme yöntemleri aşağıdaki şekilde tanımlanmıştır.

1. Seviye: Özdeş varlıklar ya da borçlar için aktif piyasalardaki kayıtlı (düzeltilmemiş) fiyatlar;
2. Seviye: 1. seviyede yer alan kayıtlı fiyatlar dışında kalan ve varlıklar ya da yükümlülükler açısından doğrudan (fiyatlar aracılığıyla) ya da dolaylı olarak (fiyatlardan türetilmek suretiyle) gözlemlenebilir nitelikteki veriler;
3. Seviye: Varlık ya da borçlara ilişkin olarak gözlemlenebilir piyasa verilerine dayanmayan veriler (gözlemlenebilir nitelikte olmayan veriler).

Sınıflandırma, kullanılabilir olması durumunda gözlemlenebilir nitelikteki piyasa verilerinin kullanılmasını gerektirmektedir. Bu çerçevede gerçeğe uygun değerleri üzerinden ölçülen finansal varlık ve yükümlülüklerin gerçeğe uygun değer sınıflandırması aşağıdaki gibidir:

	31 Aralık 2016			
	Seviye 1	Seviye 2	Seviye 3	Toplam
Finansal varlıklar:				
Türev finansal varlıklar	-	8.758	-	8.758
Toplam finansal varlıklar	-	8.758	-	8.758
Finansal yükümlülükler:				
Türev finansal yükümlülükler	-	20.304	-	20.304
Toplam finansal yükümlülükler	-	20.304	-	20.304

Garanti Finansal Kiralama A.Ş. ve Bağlı Ortaklıkları

31 Aralık 2016 Tarihi İtibarıyla Konsolide Finansal Tablolara İlişkin Açıklama ve Dipnotlar

(Tutarlar aksi belirtilmedikçe Bin Türk Lirası ("TL") olarak ifade edilmiştir.)

	31 Aralık 2015			Toplam
	Seviye 1	Seviye 2	Seviye 3	
Finansal varlıklar:				
Türev finansal varlıklar	-	2.566	-	2.566
Toplam finansal varlıklar	-	2.566	-	2.566
Finansal yükümlülükler:				
Türev finansal yükümlülükler	-	7.198	-	7.198
Toplam finansal yükümlülükler	-	7.198	-	7.198

26 BİLANÇO SONRASI HUSUSLAR

Yoktur.

**31 ARALIK 2016 İTİBARIYLA
BAĞIMSIZ DENETİM RAPORU,
KONSOLİDE OLMAYAN
FİNANSAL TABLOLAR
VE
FİNANSAL TABLOLARA İLİŞKİN
DİPNOTLAR**



DRT Bağımsız Denetim ve
Serbest Muhasebeci
Mali Müşavirlik A.Ş.
Maslak no1 Plaza
Eski Büyükdere Caddesi
Maslak Mahallesi No:1
Maslak, Sarıyer 34398
İstanbul, Türkiye

Tel : +90 (212) 366 6000
Fax : +90 (212) 366 6010
www.deloitte.com.tr

Mersis No: 0291001097600016
Ticari Sicil No: 304099

BAĞIMSIZ DENETÇİ RAPORU

Garanti Finansal Kiralama A.Ş. Yönetim Kurulu'na;

Finansal Tablolara İlişkin Rapor

Garanti Finansal Kiralama A.Ş.'nin ("Şirket ") 31 Aralık 2016 tarihli konsolide olmayan finansal durum tablosu ile aynı tarihte sona eren hesap dönemine ait; konsolide olmayan kar veya zarar tablosu, konsolide olmayan kar veya zarar ve diğer kapsamlı gelir tablosu, konsolide olmayan özkaynaklar değişim tablosu, konsolide olmayan nakit akış tablosu ile önemli muhasebe politikalarını özetleyen dipnotlar ve diğer açıklayıcı notlardan oluşan ilişikteki konsolide olmayan finansal tablolarını denetlemiş bulunuyoruz.

Yönetimin Finansal Tablolara İlişkin Sorumluluğu

Şirket yönetimi, konsolide olmayan finansal tabloların 24 Aralık 2013 tarih ve 28861 sayılı Resmi Gazete'de yayımlanan Finansal Kiralama, Faktoring ve Finansman Şirketlerince Uygulanacak Tekdüzen Hesap Planı ve İzahnamesi Hakkında Tebliğ ile Finansal Kiralama, Faktoring ve Finansman Şirketlerinin Muhasebe Uygulamaları ile Finansal Tabloları Hakkında Yönetmelik, tebliğ ve genelgeleri ile Bankacılık Düzenleme ve Denetleme Kurumu ("BDDK") tarafından yapılan açıklamaları ve bunlar ile düzenlenmeyen konularda Türkiye Muhasebe Standartları hükümlerini içeren; "BDDK Muhasebe ve Finansal Raporlama Mevzuatı" na uygun olarak hazırlanmasından, gerçeğe uygun bir biçimde sunumundan ve hata veya hile kaynaklı önemli yanlışlık içermeyen finansal tabloların hazırlanmasını sağlamak için gerekli gördüğü iç kontrolden sorumludur.

Bağımsız Denetçinin Sorumluluğu

Sorumluluğumuz, yaptığımız bağımsız denetime dayanarak bu finansal tablolar hakkında görüş vermektir. Yaptığımız bağımsız denetim, Kamu Gözetimi Muhasebe ve Denetim Standartları Kurumu ("KGGK") tarafından yayımlanan Türkiye Denetim Standartları'nın bir parçası olan Bağımsız Denetim Standartları'na uygun olarak yürütülmüştür. Bu standartlar, etik hükümlere uygunluk sağlanmasını ve bağımsız denetimin, finansal tabloların önemli yanlışlık içerip içermediğine dair makul güvence elde etmek üzere planlanarak yürütülmesini gerektirmektedir.

Bağımsız denetim, finansal tablolardaki tutar ve açıklamalar hakkında denetim kanıtı elde etmek amacıyla denetim prosedürlerinin uygulanmasını içerir. Bu prosedürlerin seçimi, finansal tablolardaki hata veya hile kaynaklı "önemli yanlışlık" risklerinin değerlendirilmesi de dâhil, bağımsız denetçinin mesleki muhakemesine dayanır. Bağımsız denetçi, risk değerlendirmelerini yaparken, şartlara uygun denetim prosedürlerini tasarlamak amacıyla işletmenin finansal tablolarının hazırlanması ve gerçeğe uygun sunumuyla ilgili iç kontrolü değerlendirir, ancak bu değerlendirme, işletmenin iç kontrolünün etkinliğine ilişkin bir görüş verme amacı taşımaz. Bağımsız denetim, bir bütün olarak finansal tabloların sunumunun değerlendirilmesinin yanı sıra, işletme yönetimi tarafından kullanılan muhasebe politikalarının uygunluğunun ve yapılan muhasebe tahminlerinin makul olup olmadığının değerlendirilmesini de içerir.

Bağımsız denetim sırasında elde ettiğimiz bağımsız denetim kanıtlarının, şartlı görüşümüzün oluşturulması için yeterli ve uygun bir dayanak oluşturduğuna inanıyoruz.

Deloitte; İngiltere mevzuatına göre kurulmuş olan Deloitte Touche Tohmatsu Limited ("DTTL") şirketini, üye firma ağındaki şirketlerden ve ilişkili tüzel kişiliklerden bir veya birden fazlasını ifade etmektedir. DTTL ve üye firmaların her biri ayrı ve bağımsız birer tüzel kişiliktir. DTTL ("Deloitte Global" olarak da anılmaktadır) müşterilere hizmet sunmamaktadır. Global üye firma ağımla ilgili daha fazla bilgi almak için www.deloitte.com/about adresini ziyaret ediniz.

©2016. Daha fazla bilgi için Deloitte Türkiye (Deloitte Touche Tohmatsu Limited üye şirket) ile iletişime geçiniz.



Şartlı Görüşün Dayanağı

Bilanço tarihi itibarıyla ilişikteki önceki dönem konsolide olmayan finansal tablolar, Grup yönetimi tarafından ekonomide ve piyasalarda meydana gelebilecek muhtemel gelişmeler dikkate alınarak ihtiyatlılık prensibi dahilinde geçmiş senelerde ayrılan ve cari dönemde iptal edilen 12,000 bin TL tutarında serbest karşılığı içermektedir.

Şartlı Görüş

Görüşümüze göre, Şartlı Görüşün Dayanağı paragrafında belirtilen hususun etkileri hariç olmak üzere, konsolide olmayan finansal tablolar, Garanti Finansal Kiralama A.Ş.'nin 31 Aralık 2016 tarihi itibarıyla finansal durumunu ve aynı tarihte sona eren hesap dönemine ait finansal performansını ve nakit akışlarını; BDDK Muhasebe ve Finansal Raporlama Mevzuatı'na uygun olarak tüm önemli yönleriyle gerçeğe uygun bir biçimde sunmaktadır.

Mevzuattan Kaynaklanan Diğer Yükümlülüklerle İlişkin Rapor

TTK'nın 402 nci maddesinin dördüncü fıkrası uyarınca; Şirket'in 1 Ocak - 31 Aralık 2016 hesap döneminde defter tutma düzeninin, TTK ile Şirket esas sözleşmesinin finansal raporlamaya ilişkin hükümlerine uygun olmadığına dair önemli bir hususa rastlanmamıştır.

TTK'nın 402 nci maddesinin dördüncü fıkrası uyarınca; Yönetim Kurulu tarafımıza denetim kapsamında istenen açıklamaları yapmış ve talep edilen belgeleri vermiştir.

DRT BAĞIMSIZ DENETİM VE SERBEST MUHASEBECİ MALİ MÜŞAVİRLİK A.Ş.
Member of **DELOITTE TOUCHE TOHMATSU LIMITED**



Müjde Şehsuvaroğlu, SMMM
Sorumlu Denetçi

İstanbul, 8 Şubat 2017

Garanti Finansal Kiralama A.Ş.**31 Aralık 2016 Tarihi İtibarıyla Konsolide Olmayan Finansal Durum Tablosu**

(Tutarlar aksi belirtilmedikçe Bin Türk Lirası ("TL") olarak ifade edilmiştir.)

		BİN TÜRK LİRASI						
AKTİF KALEMLER		Bağımsız Denetimden Geçmiş Cari Dönem 31 Aralık 2016			Bağımsız Denetimden Geçmiş Önceki Dönem 31 Aralık 2015			
		Notlar	TP	YP	Toplam	TP	YP	Toplam
I.	NAKİT, NAKİT BENZERLERİ ve MERKEZ BANKASI		-	-	-	-	-	-
II.	GERÇEĞE UYGUN DEĞER FARKI K/Z'A YANSITILAN FV (Net)	5	60	8.368	8.428	951	60	1.011
2.1	Alım Satım Amaçlı Finansal Varlıklar		-	-	-	-	-	-
2.2	Gerçeğe Uygun Değer Farkı Kar/Zarara Yansıtılan Olarak Sınıflandırılan FV		-	-	-	-	-	-
2.3	Alım Satım Amaçlı Türev Finansal Varlıklar		60	8.368	8.428	951	60	1.011
III.	BANKALAR	6	5.417	14.550	19.967	1.678	3.881	5.559
IV.	TERS REPO İŞLEMLERİNDEN ALACAKLAR		-	-	-	-	-	-
V.	SATILMAYA HAZIR FİNANSAL VARLIKLAR (Net)		-	-	-	-	-	-
VI.	FAKTÖRİNG ALACAKLARI		-	-	-	-	-	-
6.1	İskontolu Faktoring Alacakları		-	-	-	-	-	-
6.1.1	Yurt İçi		-	-	-	-	-	-
6.1.2	Yurt Dışı		-	-	-	-	-	-
6.1.3	Kazanılmamış Gelirler (-)		-	-	-	-	-	-
6.2	Diğer Faktoring Alacakları		-	-	-	-	-	-
6.2.1	Yurt İçi		-	-	-	-	-	-
6.2.2	Yurt Dışı		-	-	-	-	-	-
VII.	FİNANSMAN KREDİLERİ		-	-	-	-	-	-
7.1	Tüketici Kredileri		-	-	-	-	-	-
7.2	Kredi Kartları		-	-	-	-	-	-
7.3	Taksitli Ticari Krediler		-	-	-	-	-	-
VIII.	KİRALAMA İŞLEMLERİ		1.227.372	3.616.942	4.844.314	1.362.386	3.160.446	4.522.832
8.1	Kiralama İşlemlerinden Alacaklar	7	1.164.754	3.366.797	4.531.551	1.274.420	2.893.303	4.167.723
8.1.1	Finansal Kiralama Alacakları		1.422.408	3.751.751	5.174.159	1.570.536	3.252.133	4.822.669
8.1.2	Faaliyet Kiralaması Alacakları		-	-	-	-	-	-
8.1.3	Kazanılmamış Gelirler (-)		(257.654)	(384.954)	(642.608)	(296.116)	(358.830)	(654.946)
8.2	Kiralama Konusu Yapılmakta Olan Yatırımlar		54.153	98.031	152.184	74.877	171.188	246.065
8.3	Kiralama İşlemleri İçin Verilen Avanslar		8.465	152.114	160.579	13.089	95.955	109.044
IX.	DİĞER ALACAKLAR	7	19.905	56.366	76.271	20.817	46.247	67.064
X.	TAKİPTEKİ ALACAKLAR	7	188.768	225.761	414.529	123.022	37.187	160.209
10.1	Takipteki Faktoring Alacakları		-	-	-	-	-	-
10.2	Takipteki Finansman Kredileri		-	-	-	-	-	-
10.3	Takipteki Kiralama İşlemlerinden Alacaklar		429.044	257.085	686.129	281.969	42.576	324.545
10.4	Özel Karşılıklar (-)		(240.276)	(31.324)	(271.600)	(158.947)	(5.389)	(164.336)
XI.	RİSKTEN KORUNMA AMAÇLI TÜREV FİNANSAL VARLIKLAR		-	-	-	-	-	-
11.1	Gerçeğe Uygun Değer Riskinden Korunma Amaçlılar		-	-	-	-	-	-
11.2	Nakit Akış Riskinden Korunma Amaçlılar		-	-	-	-	-	-
11.3	Yurtdışındaki Net Yatırım Riskinden Korunma Amaçlılar		-	-	-	-	-	-
XII.	VADEYE KADAR ELDE TUTULACAK YATIRIMLAR (Net)		-	-	-	-	-	-
XIII.	BAĞLI ORTAKLIKLAR (Net)		10.000	-	10.000	10.000	-	10.000
XIV.	İŞTİRAKLER (Net)		-	-	-	-	-	-
XV.	İŞ ORTAKLIKLARI (Net)		-	-	-	-	-	-
XVI.	MADDİ DURAN VARLIKLAR (Net)	8	1.763	-	1.763	15.631	-	15.631
XVII.	MADDİ OLMAYAN DURAN VARLIKLAR (Net)	9	7.823	-	7.823	5.848	-	5.848
17.1	Şerefiye		-	-	-	-	-	-
17.2	Diğer		7.823	-	7.823	5.848	-	5.848
XVIII.	PEŞİN ÖDENMİŞ GİDERLER	11	2.934	14.760	17.694	2.499	-	2.499
IXX.	CARİ DÖNEM VERGİ VARLIĞI		-	-	-	-	-	-
XX.	ERTELENMİŞ VERGİ VARLIĞI	10	47.132	-	47.132	27.289	-	27.289
XXI.	DİĞER AKTİFLER	11	182	367	549	184	232	416
	ARA TOPLAM		1.511.356	3.937.114	5.448.470	1.570.305	3.248.053	4.818.358
XXII.	SATIŞ AMAÇLI ELDE TUTULAN VE DURDURULAN FAALİYETLERE İLİŞKİN VARLIKLAR (Net)		2.012	-	2.012	2.095	-	2.095
22.1	Satış Amaçlı		2.012	-	2.012	2.095	-	2.095
22.2	Durdurulan Faaliyetlere İlişkin		-	-	-	-	-	-
	AKTİF TOPLAMI		1.513.368	3.937.114	5.450.482	1.572.400	3.248.053	4.820.453

Garanti Finansal Kiralama A.Ş.**31 Aralık 2016 Tarihi İtibarıyla Konsolide Olmayan Finansal Durum Tablosu**

(Tutarlar aksi belirtilmedikçe Bin Türk Lirası ("TL") olarak ifade edilmiştir.)

PASİF KALEMLER		BİN TÜRK LİRASI						
		Notlar	Bağımsız Denetimden Geçmiş Cari Dönem 31 Aralık 2016			Bağımsız Denetimden Geçmiş Önceki Dönem 31 Aralık 2015		
	TP		YP	Toplam	TP	YP	Toplam	
I.	ALIM SATIM AMAÇLI TÜREV FİNANSAL YÜKÜMLÜLÜKLER		18.197	-	18.197	4.493	2.275	6.768
II.	ALINAN KREDİLER	12	378.535	3.308.018	3.686.553	379.901	2.977.336	3.357.237
III.	FAKTÖRİNG BORÇLARI		-	-	-	-	-	-
IV.	KİRALAMA İŞLEMLERİNDEN BORÇLAR		-	-	-	-	-	-
4.1	Finansal Kiralama Borçları		-	-	-	-	-	-
4.2	Faaliyet Kiralaması Borçları		-	-	-	-	-	-
4.3	Diğer		-	-	-	-	-	-
4.4	Ertelenmiş Finansal Kiralama Giderleri (-)		-	-	-	-	-	-
V.	İHRAÇ EDİLEN MENKUL KIYMETLER (Net)	13	598.805	-	598.805	435.359	-	435.359
5.1	Bonolar		522.226	-	522.226	435.359	-	435.359
5.2	Varlığa Dayalı Menkul Kıymetler		-	-	-	-	-	-
5.3	Tahviller		76.579	-	76.579	-	-	-
VI.	DİĞER BORÇLAR	14	63.076	131.076	194.152	54.339	141.999	196.338
VII.	DİĞER YABANCI KAYNAKLAR	15	120	28	148	212	73	285
VIII.	RİSKTEN KORUNMA AMAÇLI TÜREV FİNANSAL YÜKÜMLÜLÜKLER		-	-	-	-	-	-
8.1	Gerçeğe Uygun Değer Riskinden Korunma Amaçlılar		-	-	-	-	-	-
8.2	Nakit Akış Riskinden Korunma Amaçlılar		-	-	-	-	-	-
8.3	Yurtdışındaki Net Yatırım Riskinden Korunma Amaçlılar		-	-	-	-	-	-
IX.	ÖDENECEK VERGİ VE YÜKÜMLÜLÜKLER	16	7.434	-	7.434	3.681	-	3.681
X.	BORÇ VE GİDER KARŞILIKLARI	17	6.567	-	6.567	17.991	-	17.991
10.1	Yeniden Yapılanma Karşılığı		-	-	-	-	-	-
10.2	Çalışan Hakları Yükümlülüğü Karşılığı		6.060	-	6.060	5.109	-	5.109
10.3	Diğer Karşılıklar		507	-	507	12.882	-	12.882
XI.	ERTELENMİŞ GELİRLER		-	-	-	-	-	-
XII.	CARİ DÖNEM VERGİ BORCU	10	13.312	-	13.312	5.805	-	5.805
XIII.	ERTELENMİŞ VERGİ BORCU	10	-	-	-	-	-	-
XIV.	SERMAYE BENZERİ KREDİLER		-	-	-	-	-	-
	ARA TOPLAM		1.086.046	3.439.122	4.525.168	901.781	3.121.683	4.023.464
XV.	SATIŞ AMAÇLI ELDE TUTULAN VE DURDURULAN FAALİYETLERE İLİŞKİN DURAN VARLIK BORÇLARI (Net)		-	-	-	-	-	-
15.1	Satış Amaçlı		-	-	-	-	-	-
15.2	Durdurulan Faaliyetlere İlişkin		-	-	-	-	-	-
XVI.	ÖZKAYNAKLAR	18	925.314	-	925.314	796.989	-	796.989
16.1	Ödenmiş Sermaye		350.000	-	350.000	350.000	-	350.000
16.2	Sermaye Yedekleri		539	-	539	539	-	539
16.2.1	Hisse Senedi İhraç Primleri		-	-	-	-	-	-
16.2.2	Hisse Senedi İptal Kârları		-	-	-	-	-	-
16.2.3	Diğer Sermaye Yedekleri		539	-	539	539	-	539
16.3	Kâr veya Zararda Yeniden Sınıflandırılmayacak Birikmiş Diğer Kapsamlı Gelirler veya Giderler		(1.176)	-	(1.176)	(1.124)	-	(1.124)
16.4	Kâr veya Zararda Yeniden Sınıflandırılacak Birikmiş Diğer Kapsamlı Gelirler veya Giderler		-	-	-	-	-	-
16.5	Kâr Yedekleri		447.574	-	447.574	250.771	-	250.771
16.5.1	Yasal Yedekler		31.035	-	31.035	25.514	-	25.514
16.5.2	Statü Yedekleri		-	-	-	-	-	-
16.5.3	Olağanüstü Yedekler		416.539	-	416.539	225.257	-	225.257
16.5.4	Diğer Kâr Yedekleri		-	-	-	-	-	-
16.6	Kâr veya Zarar		128.377	-	128.377	196.803	-	196.803
16.6.1	Geçmiş Yıllar Kâr veya Zararı		-	-	-	86.378	-	86.378
16.6.2	Dönem Net Kâr veya Zararı		128.377	-	128.377	110.425	-	110.425
	PASİF TOPLAMI		2.011.360	3.439.122	5.450.482	1.698.770	3.121.683	4.820.453

Garanti Finansal Kiralama A.Ş.**31 Aralık 2016 Tarihi İtibarıyla Konsolide Olmayan Nazım Hesaplar Tablosu**

(Tutarlar aksi belirtilmedikçe Bin Türk Lirası ("TL") olarak ifade edilmiştir.)

NAZIM HESAP KALEMLERİ	Notlar	Bağımsız Denetimden Geçmiş Cari Dönem 31 Aralık 2016			Bağımsız Denetimden Geçmiş Önceki Dönem 31 Aralık 2015		
		TP	YP	Toplam	TP	YP	Toplam
I. RİSKİ ÜSTLENİLEN FAKTORİNG İŞLEMLERİ		-	-	-	-	-	-
II. RİSKİ ÜSTLENİLMEYEN FAKTORİNG İŞLEMLERİ		-	-	-	-	-	-
III. ALINAN TEMİNATLAR	22,1	12.137.173	34.927.133	47.064.306	10.946.573	29.985.319	40.931.892
IV. VERİLEN TEMİNATLAR	22,2	355.147	555	355.702	99.146	475	99.621
V. TAAHHÜTLER	22,3	118.815	451.888	570.703	136.254	419.727	555.981
5.1 Cayılamaz Taahhütler		-	65.954	65.954	-	64.732	64.732
5.2 Cayılabılır Taahhütler		118.815	385.934	504.749	136.254	354.995	491.249
5.2.1 Kiralama Taahhütleri		118.815	385.934	504.749	136.254	354.995	491.249
5.2.1.1 Finansal Kiralama Taahhütleri		118.815	385.934	504.749	136.254	354.995	491.249
5.2.1.2 Faaliyet Kiralama Taahhütleri		-	-	-	-	-	-
5.2.2 Diğer Cayılabılır Taahhütler		-	-	-	-	-	-
VI. TÜREV FİNANSAL ARAÇLAR	22,4	494.692	1.100.547	1.595.239	127.570	706.153	833.723
6.1 Riskten Korunma Amaçlı Türev Finansal Araçlar		-	-	-	-	-	-
6.1.1 Gerçeğe Uygun Değer Riskinden Korunma Amaçlı İşlemler		-	-	-	-	-	-
6.1.2 Nakit Akış Riskinden Korunma Amaçlı İşlemler		-	-	-	-	-	-
6.1.3 Yurtdışındaki Net Yatırım Riskinden Korunma Amaçlı İşlemler		-	-	-	-	-	-
6.2 Alım Satım Amaçlı İşlemler		494.692	1.100.547	1.595.239	127.570	706.153	833.723
6.2.1 Vadeli Alım-Satım İşlemleri		-	-	-	-	-	-
6.2.2 Swap Alım Satım İşlemleri		494.692	800.241	1.294.933	127.570	415.393	542.963
6.2.3 Alım Satım Opsiyon İşlemleri		-	-	-	-	-	-
6.2.4 Futures Alım Satım İşlemleri		-	-	-	-	-	-
6.2.5 Diğer		-	300.306	300.306	-	290.760	290.760
VII. EMANET KIYMETLER		8.605	5.003	13.608	8.430	4.021	12.451
NAZIM HESAPLAR TOPLAMI		13.114.432	36.485.126	49.599.558	11.317.973	31.115.695	42.433.668

Garanti Finansal Kiralama A.Ş.**31 Aralık 2016 Tarihinde Sona Eren Yıla Ait Konsolide Olmayan Kar veya Zarar Tablosu**

(Tutarlar aksi belirtilmedikçe Bin Türk Lirası ("TL") olarak ifade edilmiştir.)

		BİN TÜRK LİRASI		
		Notlar	Bağımsız Denetimden Geçmiş Cari Dönem 1 Ocak - 31 Aralık 2016	Bağımsız Denetimden Geçmiş Önceki Dönem 1 Ocak - 31 Aralık 2015
GELİR VE GİDER KALEMLERİ			428.890	398.592
I.	ESAS FAALİYET GELİRLERİ			
	FAKTÖRİNG GELİRLERİ		-	-
1.1	Faktoring Alacaklarından Alınan Faizler		-	-
1.1.1	İskontolu		-	-
1.1.2	Diğer		-	-
1.2	Faktoring Alacaklarından Alınan Ücret ve Komisyonlar		-	-
1.2.1	İskontolu		-	-
1.2.2	Diğer		-	-
	FİNANSMAN KREDİLERİNDEN GELİRLER		-	-
1.3	Finansman Kredilerinden Alınan Faizler		-	-
1.4	Finansman Kredilerinden Alınan Ücret ve Komisyonlar		-	-
	KİRALAMA GELİRLERİ		428.890	398.592
1.5	Finansal Kiralama Gelirleri		405.501	373.152
1.6	Faaliyet Kiralaması Gelirleri		-	-
1.7	Kiralama İşlemlerinden Alınan Ücret ve Komisyonlar		23.389	25.440
II.	FİNANSMAN GİDERLERİ (-)		(228.256)	(187.430)
2.1	Kullanılan Kredilere Verilen Faizler		(155.212)	(148.829)
2.2	Faktoring İşlemlerinden Borçlara Verilen Faizler		-	-
2.3	Finansal Kiralama Giderleri		-	-
2.4	İhraç Edilen Menkul Kıymetlere Verilen Faizler		(60.994)	(32.434)
2.5	Diğer Faiz Giderleri		-	-
2.6	Verilen Ücret ve Komisyonlar		(12.050)	(6.167)
III.	BRÜT K/Z (I+II)		200.634	211.162
IV.	ESAS FAALİYET GİDERLERİ (-)		(46.179)	(44.604)
4.1	Personel Giderleri	19.1	(26.745)	(23.224)
4.2	Kıdem Tazminatı Karşılığı Gideri	17	(630)	(480)
4.3	Araştırma Geliştirme Giderleri		-	-
4.4	Genel İşletme Giderleri	19.2	(18.804)	(20.900)
4.5	Diğer		-	-
V.	BRÜT FAALİYET K/Z (III+IV)		154.455	166.558
VI.	DİĞER FAALİYET GELİRLERİ		348.051	141.429
6.1	Bankalardan Alınan Faizler		498	415
6.2	Ters Repo İşlemlerinden Alınan Faizler		-	-
6.3	Menkul Değerlerden Alınan Faizler		-	-
6.3.1	Alım Satım Amaçlı Finansal Varlıklardan		-	-
6.3.2	Gerçeğe Uygun Değer Farkı Kar/Zarara Yansıtılan Olarak Sınıflandırılan FV		-	-
6.3.3	Satılmaya Hazır Finansal Varlıklardan		-	-
6.3.4	Vadeye Kadar Elde Tutulacak Yatırımlardan		-	-
6.4	Temettü Gelirleri		-	-
6.5	Sermaye Piyasası İşlemleri Kârı		32.986	5.337
6.5.1	Türev Finansal İşlemlerden		32.986	5.337
6.5.2	Diğer		-	-
6.6	Kambiyo İşlemleri Kârı		237.736	116.665
6.7	Diğer	20	76.831	19.012
VII.	TAKİPTEKİ ALACAKLARA İLİŞKİN ÖZEL KARŞILIKLAR (-)	7	(116.444)	(34.551)
VIII.	DİĞER FAALİYET GİDERLERİ (-)		(234.260)	(135.208)
8.1	Menkul Değerler Değer Düşüş Gideri		-	-
8.1.1	Gerçeğe Uygun Değer Farkı Kar/Zarara Yansıtılan Olarak Sınıflandırılan FV Değer Düşme Gideri		-	-
8.1.2	Satılmaya Hazır Finansal Varlıklardan		-	-
8.1.3	Vadeye Kadar Elde Tutulacak Yatırımlardan		-	-
8.2	Duran Varlıklar Değer Düşüş Giderleri		-	-
8.2.1	Maddi Duran Varlık Değer Düşüş Giderleri		-	-
8.2.2	Satış Amaçlı Elde Tutulan ve Durudurulan Faaliyetlere İlişkin Duran Varlıklar Değer Düşüş Giderleri		-	-
8.2.3	Şerefiye Değer Düşüş Gideri		-	-
8.2.4	Diğer Maddi Olmayan Duran Varlıklar Değer Düşüş Giderleri		-	-
8.2.5	İştirak, Bağlı Ortaklık ve İş Ortaklıkları Değer Düşüş Giderleri		-	-
8.3	Türev Finansal İşlemlerden Zarar		(19.775)	(15.261)
8.4	Kambiyo İşlemleri Zararı		(205.905)	(98.207)
8.5	Diğer		(8.580)	(21.740)
IX.	NET FAALİYET K/Z (V+...+VIII)		151.802	138.228
X.	BİRLEŞME İŞLEMİ SONRASINDA GELİR OLARAK KAYDEDİLEN FAZLALIK TUTARI		-	-
XI.	NET PARASAL POZİSYON KÂRI/ZARARI		-	-
XII.	SÜRDÜRÜLEN FAALİYETLER VERGİ ÖNCESİ K/Z (IX+X+XI)		151.802	138.228
XIII.	SÜRDÜRÜLEN FAALİYETLER VERGİ KARŞILIGI (±)	10	(23.425)	(27.803)
13.1	Cari Vergi Karşılığı		(43.255)	(35.813)
13.2	Ertelemiş Vergi Gider Etkisi (+)		-	-
13.3	Ertelemiş Vergi Gelir Etkisi (-)		19.830	8.010
XIV.	SÜRDÜRÜLEN FAALİYETLER DÖNEM NET K/Z (XII±XIII)		128.377	110.425
XV.	DURDURULAN FAALİYETLERDEN GELİRLER		-	-
15.1	Satış Amaçlı Elde Tutulan Duran Varlık Gelirleri		-	-
15.2	Bağlı Ortaklık, İştirak ve İş Ortaklıkları Satış Karları		-	-
15.3	Diğer Durdurulan Faaliyet Gelirleri		-	-
XVI.	DURDURULAN FAALİYETLERDEN GİDERLER (-)		-	-
16.1	Satış Amaçlı Elde Tutulan Duran Varlık Giderleri		-	-
16.2	Bağlı Ortaklık, İştirak ve İş Ortaklıkları Satış Zararları		-	-
16.3	Diğer Durdurulan Faaliyet Giderleri		-	-
XVII.	DURDURULAN FAALİYETLER VERGİ ÖNCESİ K/Z (XV-XVI)		-	-
XVIII.	DURDURULAN FAALİYETLER VERGİ KARŞILIGI (±)		-	-
18.1	Cari Vergi Karşılığı		-	-
18.2	Ertelemiş Vergi Gider Etkisi (+)		-	-
18.3	Ertelemiş Vergi Gelir Etkisi (-)		-	-
XIX.	DURDURULAN FAALİYETLER DÖNEM NET K/Z (XVII±XVIII)		-	-
XX.	NET DÖNEM KARI/ZARARI (XIV±XIX)		128.377	110.425

Garanti Finansal Kiralama A.Ş.**31 Aralık 2016 Tarihinde Sona Eren Yıla Ait****Konsolide Olmayan Kar veya Zarar ve Diğer Kapsamlı Gelir Tablosu**

(Tutarlar aksi belirtilmedikçe Bin Türk Lirası ("TL") olarak ifade edilmiştir.)

		BİN TÜRK LİRASI		
		Notlar	Bağımsız Denetimden Geçmiş Cari Dönem 1 Ocak - 31 Aralık 2016	Bağımsız Denetimden Geçmiş Önceki Dönem 1 Ocak - 31 Aralık 2015
I.	DÖNEM KARI/ZARARI		128.377	110.425
II.	DİĞER KAPSAMLI GELİRLER		(52)	(113)
2.1	Kar veya Zararda Yeniden Sınıflandırılmayacaklar		(52)	(113)
2.1.1	Maddi Duran Varlıklar Yeniden Değerleme Artışları/Azalışları		-	-
2.1.2	Maddi Olmayan Duran Varlıklar Yeniden Değerleme Artışları/Azalışları		-	-
2.1.3	Tanımlanmış Fayda Planları Yeniden Ölçüm Kazançları/Kayıpları	18	(65)	(141)
2.1.4	Diğer Kâr veya Zarar Olarak Yeniden Sınıflandırılmayacak Diğer Kapsamlı Gelir Unsurları		-	-
2.1.5	Kâr veya Zararda Yeniden Sınıflandırılmayacak Diğer Kapsamlı Gelire İlişkin Vergiler		13	28
2.1.5.1	Dönem Vergi Gideri/Geliri		-	-
2.1.5.2	Ertelenmiş Vergi Gideri/Geliri		13	28
2.2	Kâr veya Zararda Yeniden Sınıflandırılacaklar		-	-
2.2.1	Yabancı Para Çevirim Farkları		-	-
2.2.2	Satılmaya Hazır Finansal Varlıkların Yeniden Değerleme ve/veya Sınıflandırma Gelirleri/Giderleri		-	-
2.2.3	Nakit Akış Riskinden Korunma Gelirleri/Giderleri		-	-
2.2.4	Yurtdışındaki İşletmeye İlişkin Yatırım Riskinden Korunma Gelirleri/Giderleri		-	-
2.2.5	Diğer Kâr veya Zarar Olarak Yeniden Sınıflandırılacak Diğer Kapsamlı Gelir Unsurları		-	-
2.2.6	Kâr veya Zararda Yeniden Sınıflandırılacak Diğer Kapsamlı Gelire İlişkin Vergiler		-	-
2.2.6.1	Dönem Vergi Gideri/Geliri		-	-
2.2.6.2	Ertelenmiş Vergi Gideri/Geliri		-	-
III.	TOPLAM KAPSAMLI GELİR (I+II)		128.325	110.312

Garanti Finansal Kiralama A.Ş.

31 Aralık 2016 Tarihinde Sona Eren Yıla Ait Konsolide Olmayan Özkaynak Değişim Tablosu

(Tutarlar aksi belirtilmedikçe Bin Türk Lirası ("TL") olarak ifade edilmiştir.)

ÖZKAYNAK KALEMLERİNDEKİ DEĞİŞİKLİKLER	Kâr veya Zararda Yeniden Sınıflandırılmayacak Birlikte Diğer Kapsamlı Gelirler ve Giderler												Kâr veya Zararda Yeniden Sınıflandırılmayacak Birlikte Diğer Kapsamlı Gelirler ve Giderler			BİN TÜRK LİRASI						
	Notlar	Ödenmiş Sermaye	Sermaye Yedekleri	Hisse Senedi İhraç Primleri	Hisse Senedi iptal Kârları	Diğer Sermaye Yedekleri	1	2	3	4	5	6	Kar Yedekleri	Yasal Yedekler	Statü Olanüstü Yedekler	Diğer Kar Yedekleri	Dönem Kârı / (Zararı)	Dönem Net Kârı / (Zararı)	Germiş Dönem Kârı / (Zararı)	Dönem Karveza Zararı	Toplam Özkaynak	
																						18
Bağımsız Denetimden Geçmiş Önceki Dönem																						
1 Ocak - 31 Aralık 2015																						
I. Dönem Baş Bakiyesi	18	350.000	539	-	-	-	-	(1.011)	-	-	-	-	246.224	20.967	-	225.257	-	90.925	-	-	90.925	686.677
II. TMS 8 Uyarınca Yapılan Düzeltmeler																						
2.1 Hataların Düzeltmesinin Etkisi																						
2.2 Muhasebe Politikasında Yapılan Değişikliklerin Etkisi																						
III. Yeni Bakiye (I-II)		350.000	539	-	-	-	-	(1.011)	-	-	-	-	246.224	20.967	-	225.257	-	90.925	-	-	90.925	686.677
IV. Toplam Kapsamlı Gelir								(113)	-	-	-	-	-	-	-	-	-	-	-	-	(113)	
V. Nakiden Gerçekleştirilen Sermaye Artırımı																						
VI. İç Kaynaklardan Gerçekleştirilen Sermaye Artırımı																						
VII. Ödenmiş Sermaye Enflasyon Düzeltme Farkı																						
VIII. Hisse Senedine Dönüştürülebilir Tahviller																						
IX. Sermaye Benzeri Krediler																						
X. Diğer Değişiklikler Nedemiyse Artış /Azalış																						
XI. Dönem Net Kâr veya Zararı													4.547	4.547	-	-	-	110.425	-	-	110.425	110.425
XII. Kâr Dağıtımı													4.547	4.547	-	-	-	(4.547)	-	-	(4.547)	(4.547)
12.1 Dağıtılan Temettü																						
12.2 Yedeklere Aktarılan Tutarlar																						
12.3 Diğer																						
Dönem Sonu Bakiyesi (III+IV+.....+XI+XII)	18	350.000	539	-	-	-	-	(1.124)	-	-	-	-	250.771	25.514	-	225.257	-	196.803	86.378	-	110.425	796.989
Bağımsız Denetimden Geçmiş Cari Dönem																						
1 Ocak - 31 Aralık 2016																						
I. Önceki Dönem Sonu Bakiyesi		350.000	539	-	-	-	-	(1.124)	-	-	-	-	250.771	25.514	-	225.257	-	196.803	86.378	-	110.425	796.989
II. TMS 8 Uyarınca Yapılan Düzeltmeler																						
2.1 Hataların Düzeltmesinin Etkisi																						
2.2 Muhasebe Politikasında Yapılan Değişikliklerin Etkisi																						
III. Yeni Bakiye (I-II)		350.000	539	-	-	-	-	(1.124)	-	-	-	-	250.771	25.514	-	225.257	-	196.803	86.378	-	110.425	796.989
IV. Toplam Kapsamlı Gelir								(52)	-	-	-	-	-	-	-	-	-	-	-	-	(52)	
V. Nakiden Gerçekleştirilen Sermaye Artırımı																						
VI. İç Kaynaklardan Gerçekleştirilen Sermaye Artırımı																						
VII. Ödenmiş Sermaye Enflasyon Düzeltme Farkı																						
VIII. Hisse Senedine Dönüştürülebilir Tahviller																						
IX. Sermaye Benzeri Krediler																						
X. Diğer Değişiklikler Nedemiyse Artış /Azalış																						
XI. Dönem Net Kâr veya Zararı													196.803	5.521	-	191.282	-	128.377	(86.378)	-	128.377	128.377
XII. Kâr Dağıtımı													196.803	5.521	-	191.282	-	(196.803)	(86.378)	-	(110.425)	(110.425)
12.1 Dağıtılan Temettü																						
12.2 Yedeklere Aktarılan Tutarlar																						
12.3 Diğer																						
Dönem Sonu Bakiyesi (III+IV+.....+XI+XII)	18	350.000	539	-	-	-	-	(1.176)	-	-	-	-	447.574	31.035	-	416.539	-	128.377	-	-	128.377	925.314

- Duran varlıklar birikmiş yeniden değerlendirme artışları/azalışları,
- Tanımlanmış fayda planlarının birikmiş yeniden değerlendirme ölçüm kazançları/kayıpları,
- Diğer (Özkaynak yöntemiyle değerlendirilen yatırımların diğer kapsamlı gelirinden kâr/zararda sınıflandırılmayacak payları ile diğer kâr veya zarar olarak yeniden sınıflandırılmayacak diğer kapsamlı gelir unsurlarının birikmiş tutarları)
- Yabancı para çevirim farkları,
- Satılmaya hazır finansal varlıkların birikmiş yeniden değerlendirme ve/veya sınıflandırma kazançları/kayıpları,
- Diğer (Nakit akış riskinden korunma kazançları/kayıpları, Özkaynak yöntemiyle değerlendirilen yatırımların diğer kapsamlı gelirinden kâr/zararda sınıflandırılacak payları ve diğer kâr veya zarar olarak yeniden sınıflandırılacak diğer kapsamlı gelir unsurlarının birikmiş tutarları)

Garanti Finansal Kiralama A.Ş.**31 Aralık 2016 Tarihinde Sona Eren Yıla Ait Konsolide Olmayan Nakit Akış Tablosu**

(Tutarlar aksi belirtilmedikçe Bin Türk Lirası ("TL") olarak ifade edilmiştir.)

NAKİT AKIŞ TABLOSU		Notlar	Bağımsız Denetimden Geçmiş Cari Dönem 1 Ocak - 31 Aralık 2016	Bağımsız Denetimden Geçmiş Önceki Dönem 1 Ocak - 31 Aralık 2015
A.	ESAS FAALİYETLERE İLİŞKİN NAKİT AKIŞLARI			
1.1	Esas Faaliyet Konusu Aktif ve Pasiflerdeki Değişim Öncesi Faaliyet Kârı		184.213	151.955
1.1.1	Alınan Faizler/Kiralama Gelirleri		404.600	369.258
1.1.2	Ödenen Faizler/Kiralama Giderleri		(226.052)	(190.314)
1.1.3	Kiralama Giderleri		-	-
1.1.4	Alınan Temettüleri		-	-
1.1.5	Alınan Ücret ve Komisyonlar		24.069	24.412
1.1.6	Elde Edilen Diğer Kazançlar		-	-
1.1.7	Zarar Olarak Muhasebeleştirilen Takipteki Alacaklardan Tahsilatlar	7	9.180	11.852
1.1.8	Personele ve Hizmet Tedarik Edenlere Yapılan Nakit Ödemeler		(22.397)	(18.950)
1.1.9	Ödenen Vergiler		(35.748)	(35.851)
1.1.10	Diğer		30.561	(8.452)
1.2	Esas Faaliyet Konusu Aktif ve Pasiflerdeki Değişim		(393.338)	(306.582)
1.2.1	Factoring Alacaklarındaki Net (Artış) Azalış		-	-
1.2.1	Finansman Kredilerindeki Net (Artış) Azalış		-	-
1.2.1	Kiralama İşlemlerinden Alacaklarda Net (Artış) Azalış		(701.232)	(794.489)
1.2.2	Diğer Aktiflerde Net (Artış) Azalış		(15.258)	706
1.2.3	Factoring Borçlarındaki Net Artış (Azalış)		-	-
1.2.3	Kiralama İşlemlerinden Borçlarda Net Artış (Azalış)		-	-
1.2.4	Alınan Kredilerdeki Net Artış (Azalış)		325.802	406.045
1.2.5	Vadesi Gelmiş Borçlarda Net Artış (Azalış)		-	-
1.2.6	Diğer Borçlarda Net Artış (Azalış)		(2.650)	81.156
I.	Esas Faaliyetlerinden Kaynaklanan Net Nakit Akışı		(209.125)	(154.627)
B.	YATIRIM FAALİYETLERİNE İLİŞKİN NAKİT AKIŞLARI			
2.1	İktisap Edilen Bağlı Ortaklık ve İştirakler ve İş Ortaklıkları		-	-
2.2	Elden Çıkarılan Bağlı Ortaklık ve İştirakler ve İş Ortaklıkları		-	-
2.3	Satın Alınan Menkuller ve Gayrimenkuller	8	(667)	(829)
2.4	Elden Çıkarılan Menkul ve Gayrimenkuller		62.054	-
2.5	Elde Edilen Satılmaya Hazır Finansal Varlıklar		-	-
2.6	Elden Çıkarılan Satılmaya Hazır Finansal Varlıklar		-	-
2.7	Satın Alınan Vadeye Kadar Elde Tutulacak Yatırımlar		-	-
2.8	Satılan Vadeye Kadar Elde Tutulacak Yatırımlar		-	-
2.9	Diğer	9	(4.284)	(3.226)
II.	Yatırım Faaliyetlerinden Kaynaklanan Net Nakit Akışı		57.103	(4.055)
C.	FİNANSMAN FAALİYETLERİNE İLİŞKİN NAKİT AKIŞLARI			
3.1	Krediler ve İhraç Edilen Menkul Değerlerden Sağlanan Nakit		608.620	437.042
3.2	Krediler ve İhraç Edilen Menkul Değerlerden Kaynaklanan Nakit Çıkışı		(443.864)	(362.030)
3.3	İhraç Edilen Sermaye Araçları		-	-
3.4	Temettü Ödemeleri		-	-
3.5	Finansal Kiralamaya İlişkin Ödemeler		-	-
3.6	Diğer		-	-
III.	Finansman Faaliyetlerinden Sağlanan Net Nakit		164.756	75.012
IV.	Döviz Kurundaki Değişimin Nakit ve Nakde Eşdeğer Varlıklar Üzerindeki Etkisi		1.672	5.164
V.	Nakit ve Nakde Eşdeğer Varlıklardaki Net Artış/(Azalış)		14.406	(78.506)
VI.	Dönem Başındaki Nakit ve Nakde Eşdeğer Varlıklar		5.559	84.065
VII.	Dönem Sonundaki Nakit ve Nakde Eşdeğer Varlıklar	4	19.965	5.559

Garanti Finansal Kiralama A.Ş.**Kar Dağıtım Tablosu**

(Tutarlar aksi belirtilmedikçe Bin Türk Lirası ("TL") olarak ifade edilmiştir.)

		BİN TÜRK LİRASI	
		Bağımsız Denetimden Geçmiş Cari Dönem 1 Ocak - 31 Aralık 2016	Bağımsız Denetimden Geçmiş Önceki Dönem 1 Ocak - 31 Aralık 2015
I.	DÖNEM KÂRININ DAĞITIMI		
1.1	DÖNEM KÂRI	151.802	138.228
1.2	ÖDENECEK VERGİ VE YASAL YÜKÜMLÜLÜKLER (-)	(23.425)	(27.803)
1.2.1	Kurumlar Vergisi (Gelir Vergisi)	(43.255)	(35.813)
1.2.2	Gelir Vergisi Kesintisi	-	-
1.2.3	Diğer Vergi ve Yasal Yükümlülükler (*)	19.830	8.010
A.	NET DÖNEM KÂRI (1.1-1.2)	128.377	110.425
1.3	GEÇMİŞ DÖNEMLER ZARARI (-)	-	-
1.4	BİRİNCİ TERTİP YASAL YEDEK AKÇE (-)	-	-
1.5	KURULUŞTA BIRAKILMASI VE TASARRUFU ZORUNLU YASAL FONLAR (-)	-	(5.521)
B.	DAĞITILABİLİR NET DÖNEM KÂRI [(A-(1.3+1.4+1.5)) (**)]	128.377	110.425
1.6	ORTAKLARA BİRİNCİ TEMETTÜ (-)	-	-
1.6.1	Hisse Senedi Sahiplerine	-	-
1.6.2	İmtiyazlı Hisse Senedi Sahiplerine	-	-
1.6.3	Katılma İntifa Senetlerine	-	-
1.6.4	Kâra İştirakli Tahvillere	-	-
1.6.5	Kâr ve Zarar Ortaklığı Belgesi Sahiplerine	-	-
1.7	PERSONELE TEMETTÜ (-)	-	-
1.8	YÖNETİM KURULUNA TEMETTÜ (-)	-	-
1.9	ORTAKLARA İKİNCİ TEMETTÜ (-)	-	-
1.9.1	Hisse Senedi Sahiplerine	-	-
1.9.2	İmtiyazlı Hisse Senedi Sahiplerine	-	-
1.9.3	Katılma İntifa Senetlerine	-	-
1.9.4	Kâra İştirakli Tahvillere	-	-
1.9.5	Kâr ve Zarar Ortaklığı Belgesi Sahiplerine	-	-
1.10	İKİNCİ TERTİP YASAL YEDEK AKÇE (-)	-	-
1.11	STATÜ YEDEKLERİ (-)	-	-
1.12	OLAĞANÜSTÜ YEDEKLER	-	(104.904)
1.13	DİĞER YEDEKLER	-	-
1.14	ÖZEL FONLAR	-	-
II.	YEDEKLERDEN DAĞITIM		
2.1	DAĞITILAN YEDEKLER	-	-
2.2	İKİNCİ TERTİP YASAL YEDEKLER (-)	-	-
2.3	ORTAKLARA PAY (-)	-	-
2.3.1	Hisse Senedi Sahiplerine	-	-
2.3.2	İmtiyazlı Hisse Senedi Sahiplerine	-	-
2.3.3	Katılma İntifa Senetlerine	-	-
2.3.4	Kâra İştirakli Tahvillere	-	-
2.3.5	Kâr ve Zarar Ortaklığı Belgesi Sahiplerine	-	-
2.4	PERSONELE PAY (-)	-	-
2.5	YÖNETİM KURULUNA PAY (-)	-	-
III.	HİSSE BAŞINA KÂR		
3.1	HİSSE SENEDİ SAHİPLERİNE	-	-
3.2	HİSSE SENEDİ SAHİPLERİNE (%)	-	-
3.3	İMTİYAZLI HİSSE SENEDİ SAHİPLERİNE	-	-
3.4	İMTİYAZLI HİSSE SENEDİ SAHİPLERİNE (%)	-	-
IV.	HİSSE BAŞINA TEMETTÜ		
4.1	HİSSE SENEDİ SAHİPLERİNE	-	-
4.2	HİSSE SENEDİ SAHİPLERİNE (%)	-	-
4.3	İMTİYAZLI HİSSE SENEDİ SAHİPLERİNE	-	-
4.4	İMTİYAZLI HİSSE SENEDİ SAHİPLERİNE (%)	-	-

(*) Ertelenmiş vergi gelirinden oluşmaktadır.

(**) 2016 yılına ilişkin kar dağıtım önerisi henüz Genel Kurul tarafından onaylanmadığı için 2016 yılı kar dağıtım tablosunda sadece dağıtılabilir net dönem kar tutarı belirtilmiştir.

Garanti Finansal Kiralama A.Ş.

31 Aralık 2016 Tarihi İtibarıyla Konsolide Olmayan Finansal Tablolara İlişkin Açıklama ve Dipnotlar
(Tutarlar aksi belirtilmedikçe Bin Türk Lirası ("TL") olarak ifade edilmiştir.)

1 ŞİRKET'İN ORGANİZASYONU VE FAALİYET KONUSU

Garanti Finansal Kiralama A.Ş. ("Şirket"), T.C. Hazine ve Dış Ticaret Müsteşarlığı'ndan alınan izne istinaden 3226 sayılı kanun uyarınca yurtiçi ve yurtdışında finansal kiralama işlemleri yapmak amacıyla kurulmuş ve "Ana Sözleşme"sinin 9 Ekim 1990 tarihli Türkiye Ticaret Sicili Gazetesi'nde yayımlanmasıyla faaliyete geçmiştir. Şirket, 1 Ekim 2002 tarihinde Garanti Faktoring Hizmetleri A.Ş.'nin ("Garanti Faktoring") %99.3'üne sahip olduğu bağlı ortaklıklarından Aktif Finansal Kiralama A.Ş. ("Aktif Finansal Kiralama") ile kendi çatısı altında birleşmiştir. Birleşme ile birlikte Garanti Faktoring sahip olduğu Aktif Finansal Kiralama hisseleri tutarına eş değerdeki Şirket hisselerini ana ortağı olan Türkiye Garanti Bankası A.Ş.'den devralarak Şirket'e %5.86 oranında ortak olmuştur. Bahsi geçen hisseler 5 Aralık 2011 tarihinde Türkiye Garanti Bankası A.Ş. tarafından Garanti Faktoring Hizmetleri A.Ş.'den satın alınmıştır.

Şirket'in finansal kiralama işlemleri, genel olarak inşaat ekipmanı, ulaşım, hizmet, tekstil, ve tarım araçları kiralamalarından oluşmaktadır.

Şirket'in ticari sicile kayıtlı adresi aşağıdaki gibidir:

Maslak Mahallesi, Eski Büyükdere Caddesi, No:23, Sarıyer / İstanbul

31 Aralık 2016 tarihi itibarıyla Şirket'in 158 çalışanı vardır (31 Aralık 2015: 164).

Şirket, kiralama faaliyetlerini ağırlıklı olarak tek bir coğrafi bölgede (Türkiye) sürdürmektedir.

Ödenecek temettü:

2016 yılına ilişkin Şirket herhangi bir temettü ödeme kararı almamıştır (2015 yılına ilişkin herhangi bir temettü ödemesi gerçekleştirilmemiştir).

Finansal tabloların onaylanması:

Finansal tablolar Yönetim Kurulu tarafından 8 Şubat 2017 tarihinde onaylanmıştır. Genel Kurul'un finansal tabloları değiştirme yetkisi bulunmaktadır.

2 FİNANSAL TABLOLARIN SUNUMUNA İLİŞKİN ESASLAR

2.1 Sunuma İlişkin Temel Esaslar

2.1.1 Uygulanan Muhasebe Standartları

Şirket, finansal tablolarını 24 Aralık 2013 tarih ve 28861 sayılı Resmi Gazete'de yayımlanan Finansal Kiralama, Faktoring ve Finansman Şirketlerince Uygulanacak Tekdüzen Hesap Planı ve İzahnamesi Hakkında Tebliğ ile Finansal Kiralama, Faktoring ve Finansman Şirketlerinin Muhasebe Uygulamaları ile Finansal Tabloları Hakkında Yönetmelik, tebliğ ve genelgesi ile Bankacılık Düzenleme ve Denetleme Kurumu ("BDDK") tarafından yapılan açıklamaları ve bunlar ile düzenlenmeyen konularda Türkiye Muhasebe Standartları hükümlerini içeren; "BDDK Muhasebe ve Finansal Raporlama Mevzuatı" na uygun olarak hazırlamıştır.

Finansal tablolar, finansal araçların yeniden değerlendirilmesi haricinde, tarihi maliyet esasına göre hazırlanmaktadır. Tarihi maliyetin belirlenmesinde, genellikle varlıklar için ödenen tutarın gerçeğe uygun değeri esas alınmaktadır.

2.1.2 Yüksek Enflasyon Dönemlerinde Finansal Tabloların Düzeltilmesi

Şirket'in finansal tabloları 31 Aralık 2004 tarihine kadar "Yüksek Enflasyonlu Ekonomilerde Finansal Raporlamaya İlişkin Türkiye Muhasebe Standardı" ("TMS 29") uyarınca enflasyon düzeltmesine tabi tutulmuştur. BDDK tarafından 28 Nisan 2005 tarihinde yayımlanan bir Genelge ile enflasyon muhasebesi uygulamasını gerektiren göstergelerin ortadan kalktığı belirtilmiş ve 1 Ocak 2005 tarihi itibarıyla enflasyon muhasebesi uygulamasına son verilmiştir.

2.1.3 Fonksiyonel ve Raporlama Para Birimi

Şirket'in finansal tabloları faaliyette bulunduğu temel ekonomik çevrede geçerli olan para birimi (fonksiyonel para birimi) ile sunulmuştur. Şirket'in finansal durumu ve faaliyet sonuçları, Şirket'in geçerli para birimi olan ve finansal tablolar için sunum para birimi olan TL cinsinden ifade edilmiştir.

2.1.4 Muhasebe Tahminleri

Finansal tabloların Raporlama Standartları'na uygun olarak hazırlanması, yönetimin, politikaların uygulanması ve raporlanan varlık, yükümlülük, gelir ve gider tutarlarını etkileyen kararlar almasını, tahminler ve varsayımlar yapmasını gerektirmektedir. Gerçekleşen sonuçlar bu tahminlerden farklılık gösterebilir.

Garanti Finansal Kiralama A.Ş.

31 Aralık 2016 Tarihi İtibarıyla Konsolide Olmayan Finansal Tablolara İlişkin Açıklama ve Dipnotlar

(Tutarlar aksi belirtilmedikçe Bin Türk Lirası ("TL") olarak ifade edilmiştir.)

Tahminler ve tahminlerin temelini teşkil eden varsayımlar sürekli olarak gözden geçirilmektedir. Muhasebe tahminlerindeki güncellemeler, güncellenmenin yapıldığı dönemde ve bu güncellemelerden etkilenen müteakip dönemlerde kayıtlara alınır. Tahminlerin kullanıldığı başlıca kalemler aşağıdaki gibidir:

Not 5 –	Gerçeğe uygun değer farkı kar zarara yansıtılan finansal varlıklar
Not 7 –	Finansal kiralama alacakları
Not 8 ve 9 –	Maddi ve maddi olmayan duran varlıkların ekonomik ömürleri ve kalıntı değerleri
Not 10 –	Vergi varlık ve yükümlülükleri
Not 17 –	Borç ve gider karşılıkları
Not 22 –	Koşullu varlık ve yükümlülükler

2.1.5. Yeni ve Revize Edilmiş Türkiye Muhasebe Standartları

a) Finansal tablolarda raporlanan tutarları ve dipnotları etkileyen TMS'de yapılan değişiklikler

Bulunmamaktadır.

b) 2016 yılından itibaren geçerli olup, Şirket'in finansal tablolarını etkilemeyen standartlar, mevcut standartlara getirilen değişiklikler ve yorumlar

TMS 16 ve TMS 38 (Değişiklikler)	Amortisman ve İtfa Payları İçin Uygulanabilir Olan Yöntemlerin Açıklanması ¹
TMS 16 ve TMS 41 (Değişiklikler) ile TMS 1, TMS 17, TMS 23, TMS 36 ve TMS 40 (Değişiklikler)	Tarımsal Faaliyetler: Taşıyıcı Bitkiler ¹
TFRS 11 ve TFRS 1 (Değişiklikler)	Müşterek Faaliyetlerde Edinilen Payların Muhasebeleştirilmesi ¹
2011-2013 Dönemine İlişkin Yıllık İyileştirmeler	TFRS 1 ²
TMS 1 (Değişiklikler)	Açıklama Hükümleri ²
2012-2014 Dönemine İlişkin Yıllık İyileştirmeler	TFRS 5, TFRS 7, TMS 34, TMS 19 ²
TMS 27 (Değişiklikler)	Bireysel Finansal Tablolarda Özkaynak Yöntemi ²
TFRS 10 ve TMS 28 (Değişiklikler)	Yatırımcı ile İştirak veya İş Ortaklığı Arasındaki Varlık Satışları veya Aynı Sermaye Katkıları ²
TFRS 10, TFRS 12 ve TMS 28 (Değişiklikler)	Yatırım İşletmeleri: Konsolidasyon İstisnalarının Uygulanması ²
TFRS 14	Düzenlemeye Dayalı Erteleme Hesapları ²

1 31 Aralık 2015 tarihinden sonra başlayan hesap dönemlerinden itibaren geçerlidir.

2 1 Ocak 2016 tarihinden sonra başlayan hesap dönemlerinden itibaren geçerlidir.

TMS 16 ve TMS 38 (Değişiklikler) Amortisman ve İtfa Payları İçin Uygulanabilir Olan Yöntemlerin Açıklanması

Bu değişiklik, maddi duran varlıklar için bir varlığın kullanımı sonucunda oluşan faaliyetlerden elde edilen gelire dayalı amortisman yönteminin kullanılmasının uygun olmadığına açıklık getirirken, aksi ispat edilene kadar hukuken geçerli öngörü olan ve yalnızca maddi olmayan duran bir varlığın gelir ölçümü olarak ifade edildiği nadir durumlarda ya da maddi olmayan duran varlıktan elde edilen gelir ile ekonomik faydaların birbiriyle yakından ilişkili olduğunun kanıtlandığı durumlarda maddi olmayan duran varlıklar için bir varlığın kullanımı sonucunda oluşan faaliyetlerden elde edilen gelire dayalı itfa yönteminin kullanılmasının uygun olmadığı görüşünü de ileri sürmüştür. Bu değişiklik ayrıca bir varlığın kullanılması sonucunda üretilen bir kalemin gelecek dönemlerde satış fiyatında beklenen düşüşlerin bir varlığın, teknolojik ya da ticari bakımdan eskime beklentisini işaret edebileceği ve sonrasında varlığa ilişkin gelecekteki ekonomik faydalarda düşüşün göstergesi olabileceği konusuna değinen açıklamalara da yer verir.

b) 2016 yılından itibaren geçerli olup, Şirket'in finansal tablolarını etkilemeyen standartlar, mevcut standartlara getirilen değişiklikler ve yorumlar

TMS 16 ve TMS 41 (Değişiklikler) ile TMS 1, TMS 17, TMS 23, TMS 36 ve TMS 40 (Değişiklikler) Tarımsal Faaliyetler: Taşıyıcı Bitkiler

Bu standart, 'taşıyıcı bitkilerin', TMS 41 standardı yerine, maddi duran varlıklar sınıflandırması altında, ilk muhasebeleştirme kaydı sonrasında maliyet ya da yeniden değerlendirme esasına göre ölçülmesine imkan sağlayacak şekilde TMS 16 standardı kapsamında ele alınmasını belirtir. Bu standartta ayrıca 'taşıyıcı bitki' tarımsal ürünlerin üretimi veya temini için kullanılan, bir dönemden fazla ürün vermesi beklenen ve önemsiz kalıntı satışları dışında tarımsal ürün olarak satılma olasılığının çok düşük olduğu yaşayan bir bitki olarak tanımlanmıştır. Bu standartta taşıyıcı bitkilerden yetiştirilen ürünlerin TMS 41 standardının kapsamında olduğu da belirtilmektedir.

TMS 16 ve TMS 41'de yapılan bu değişiklikler sırasıyla TMS 1, TMS 17, TMS 23, TMS 36 ve TMS 40 standartlarının da ilgili yerlerinde değişikliklere yol açmıştır.

Garanti Finansal Kiralama A.Ş.

31 Aralık 2016 Tarihi İtibarıyla Konsolide Olmayan Finansal Tablolara İlişkin Açıklama ve Dipnotlar
(Tutarlar aksi belirtilmedikçe Bin Türk Lirası ("TL") olarak ifade edilmiştir.)

TFRS 11 ve TFRS 1 (Değişiklikler) Müşterek Faaliyetlerde Edinilen Payların Muhasebeleştirilmesi

Bu standart, işletme teşkil eden müşterek bir faaliyette pay edinen işletmenin:

- TFRS 11'de belirtilen kurallara aykırı olanlar haricinde, TFRS 3 ve diğer TMS'lerde yer alan işletme birleşmeleriyle ilgili tüm muhasebeleştirme işlemlerinin uygulaması, ve
- TFRS 3 ve diğer TMS'ler uyarınca işletme birleşmelerine ilişkin açıklanması gereken bilgileri açıklamasını öngörür.

TFRS 11'de yapılan bu değişiklik TFRS 1 standardının da ilgili yerlerinde değişikliklere yol açmıştır.

2011-2013 Dönemine İlişkin Yıllık İyileştirmeler

TFRS 1: Bu değişiklik işletmenin TMS'yi ilk defa uygulaması durumunda TMS'lerin hangi versiyonlarının kullanılacağı konusuna açıklık getirir.

TMS 1 (Değişiklikler) Açıklama Hükümleri

Bu değişiklikler; finansal tablo hazırlayıcılarının finansal raporlarını sunmalarına ilişkin olarak farkında olunan zorunluluk alanlarında dar odaklı iyileştirmeler içermektedir.

2012-2014 Dönemine İlişkin Yıllık İyileştirmeler

TFRS 5: Satış amaçlı elde tutulan bir duran varlığın ortaklara dağıtım amacıyla elde tutulan duran varlığa sınıflandığı ya da tam tersinin olduğu durumlara ve bir varlığın ortaklara dağıtım amacıyla elde tutulan olarak sınıflandırılmasına son verildiği durumlara ilişkin ilave açıklamalar getirmektedir.

TFRS 7: Bir hizmet sözleşmesinin devredilen bir varlığın devamı olup olmadığı ve ara dönem finansal tablo açıklamalarındaki mahsuplaştırma işlemi konusuna netlik getirmek amacıyla ilave bilgi verir.

TMS 34: Bilginin 'ara dönem finansal raporda başka bir bölümde' açıklanmasına açıklık getirmektedir.

2012-2014 Dönemine İlişkin Yıllık İyileştirmeler TMS 19 standardının da ilgili yerlerinde değişikliklere yol açmıştır.

TMS 27 (Değişiklikler) Bireysel Finansal Tablolarda Özkaynak Yöntemi

Bu değişiklik işletmelerin bireysel finansal tablolarında bağlı ortaklıklar ve iştiraklerdeki yatırımların muhasebeleştirilmesinde özkaynak yönteminin kullanılması seçeneğine izin vermektedir.

TFRS 10 ve TMS 28 (Değişiklikler) Yatırımcı ile İştirak veya İş Ortaklığı Arasındaki Varlık Satışları veya Aynı Sermaye Katkıları

Bu değişiklik ile bir yatırımcı ile iştirak veya iş ortaklığı arasındaki varlık satışları veya aynı sermaye katkılarından kaynaklanan kazanç veya kayıpların tamamının yatırımcı tarafından muhasebeleştirilmesi gerektiği açıklığa kavuşturulmuştur.

TFRS 10, TFRS 12 ve TMS 28 (Değişiklikler) Yatırım İşletmeleri: Konsolidasyon İstisnalarının Uygulanması

Bu değişiklik, yatırım işletmelerinin konsolidasyon istisnasını uygulamaları sırasında ortaya çıkan sorunlara aşağıdaki şekilde açıklık getirir:

- Ara şirket için konsolide finansal tablo hazırlanmasına ilişkin istisnai durum, bir yatırım işletmesinin tüm bağlı ortaklıklarını gerçeğe uygun değer üzerinden değerlediği hallerde dahi, yatırım işletmesinin bağlı ortaklığı olan ana şirket için geçerlidir.
- Ana şirketin yatırım faaliyetleri ile ilgili olarak hizmet sunan bir bağlı ortaklığın yatırım işletmesi olması halinde, bu bağlı ortaklık konsolidasyona dahil edilmemelidir.
- Bir iştirakin ya da iş ortaklığının özkaynak yöntemine göre muhasebeleştirildiği hallerde, yatırım işletmesinde yatırım işletmesi amacı gütmeyen bir yatırımcı iştirakteki ya da iş ortaklığındaki payları için uyguladığı gerçeğe uygun değer ölçümünü kullanmaya devam edebilir.
- Tüm iştiraklerini gerçeğe uygun değerden ölçen bir yatırım işletmesi, yatırım işletmelerine ilişkin olarak TFRS 12 standardında belirtilen açıklamaları sunar.

TFRS 14 Düzenlemeye Dayalı Erteleme Hesapları

TFRS 14 Düzenlemeye Dayalı Erteleme Hesapları standardı uyarınca Türkiye Finansal Raporlama Standartlarını ilk defa uygulayacak bir işletmenin, belirli değişiklikler dahilinde, 'düzenlemeye dayalı erteleme hesaplarını' hem TFRS'lere göre hazırlayacağı ilk finansal tablolarında hem de sonraki dönem finansal tablolarında önceki dönemde uyguladığı genel kabul görmüş muhasebe standartlarına göre muhasebeleştirmeye devam etmesine izin verilir.

TFRS 14, TFRS 1 standardının da ilgili yerlerinde değişikliklere yol açmıştır.

Garanti Finansal Kiralama A.Ş.

31 Aralık 2016 Tarihi İtibarıyla Konsolide Olmayan Finansal Tablolara İlişkin Açıklama ve Dipnotlar

(Tutarlar aksi belirtilmedikçe Bin Türk Lirası ("TL") olarak ifade edilmiştir.)

c) Henüz yürürlüğe girmemiş standartlar ile mevcut önceki standartlara getirilen değişiklikler ve yorumlar

Şirket henüz yürürlüğe girmemiş aşağıdaki standartlar ile mevcut önceki standartlara getirilen aşağıdaki değişiklik ve yorumları henüz uygulamamıştır:

TFRS 9	Finansal Araçlar ¹
TFRS 15	Müşteri Sözleşmelerinden Hasılat ¹

11 Ocak 2018 tarihinden sonra başlayan hesap dönemlerinden itibaren geçerlidir.

TFRS 9 Finansal Araçlar

Kamu Gözetimi Kurumu ("KGK") tarafından 2010'da yayınlanan TFRS 9 finansal varlıkların sınıflandırılması ve ölçümü ile ilgili yeni zorunluluklar getirmektedir. 2011'de değişiklik yapılan TFRS 9 finansal yükümlülüklerin sınıflandırılması ve ölçümü ve kayıtlardan çıkarılması ile ilgili değişiklikleri içermektedir.

KGK tarafından Ocak 2017'de yayımlanan TFRS 9 standardının revize edilmiş versiyonu a) finansal varlıkların değer düşüklüğü gereksinimleri ve b) "gerçeğe uygun değer farkı diğer kapsamlı gelir tablosuna yansıtılan finansal yükümlülükler" ile yayımlanan sınıflama ve ölçüm gereksinimlerine getirilen sınırlı değişiklikleri içerir.

TFRS 9, 1 Ocak 2018 tarihinde veya sonrasında başlayan yıllık raporlama dönemlerinde uygulanır. İlk uygulama tarihi 1 Şubat 2015 tarihinden önce olmak şartıyla, erken uygulamaya izin verilmektedir.

TFRS 15 Müşteri Sözleşmelerinden Hasılat

TFRS 15 standardındaki yeni beş aşamalı model, hasılatın muhasebeleştirme ve ölçümü ile ilgili gereklilikleri açıklamaktadır.

Modeldeki beş aşama aşağıdaki gibidir:

- Müşteri sözleşmelerinin tespit edilmesi
- Satış sözleşmelerindeki performans yükümlülüklerinin tespit edilmesi
- İşlem fiyatının belirlenmesi
- Sözleşmelerdeki işlem fiyatını performans yükümlülüklerine dağıtılması
- Şirket performans yükümlülüklerini yerine getirdiğinde gelir kaydedilmesi

Söz konusu standart, değişiklik ve iyileştirmelerin Şirket'in finansal durumu ve performansı üzerindeki muhtemel etkileri değerlendirilmektedir.

2.1.6 Netleştirme

Finansal tablolara alınan tutarların netleştirilmesi için hukuki bir hak olduğunda ve finansal varlık ve finansal borcu netleştirmek suretiyle kapatma veya borcun ifası ile varlığın finansal tablolara alınmasını aynı zamanda yapma niyetinin olması söz konusu olduğunda finansal varlık ve borçlar netleştirilerek bilançoda net tutarları ile gösterilir.

2.2 Muhasebe Politikalarındaki Değişiklikler

Muhasebe politikalarında yapılan önemli değişiklikler geriye dönük olarak uygulanır ve önceki dönem finansal tabloları yeniden düzenlenir. Şirket muhasebe politikalarını bir önceki mali yıl ile tutarlı olarak uygulamıştır.

2.3 Muhasebe Tahminlerindeki Değişiklik ve Hatalar

Muhasebe tahminlerindeki değişiklikler, yalnızca bir döneme ilişkin ise, değişikliğin yapıldığı cari dönemde, gelecek dönemlere ilişkin ise, hem değişikliğin yapıldığı dönemde hem de gelecek dönemlerde, ileriye yönelik olarak uygulanır. Tespit edilen önemli muhasebe hataları geriye dönük olarak uygulanır ve önceki dönem finansal tabloları yeniden düzenlenir.

2.4 Önemli Muhasebe Politikalarının Özeti

(a) Finansal araçlar

(i) Türev olmayan finansal araçlar

Türev olmayan finansal araçlar finansal kiralama alacakları ve diğer alacaklar, nakit ve nakde eşdeğer varlıklar, alınan krediler, ticari borçlar ve diğer yükümlülüklerden oluşmaktadır.

Türev olmayan finansal araçlar işlem maliyetleri düşüldükten sonra gerçeğe uygun değerleri ile kaydedilirler.

Garanti Finansal Kiralama A.Ş.

31 Aralık 2016 Tarihi İtibarıyla Konsolide Olmayan Finansal Tablolara İlişkin Açıklama ve Dipnotlar (Tutarlar aksi belirtilmedikçe Bin Türk Lirası ("TL") olarak ifade edilmiştir.)

Finansal araçlar, finansal varlıktan sağlanan nakit akımlarındaki sözleşmeye dayanan hakkın sona ermesinden ötürü veya Şirket'in finansal varlık üzerinde kontrolü muhafaza etmemesi durumunda veya varlığın risk ve kazanımların esasen karşı tarafa transfer edilmesi durumunda kayıtlardan çıkarılır.

Finansal varlıklar olağan bir şekilde alım veya satımı, Şirket'in o varlığı almayı veya satmayı taahhüt ettiği tarihte muhasebeleştirilir. Finansal yükümlülükler, Şirket'in sözleşmede belirtilen yükümlülüklerinin süresinin dolması veya ertelenmesi veya ödenmesi durumunda kayıtlardan çıkarılır.

Nakit ve nakde eşdeğer varlıklar, kasa ve bankalardaki üç aydan kısa vadeli mevduat, tevdiat ve nakit para tutarlarını içermektedir. Nakit benzeri değerler kolayca nakde dönüştürülebilir, oluştuğu tarihte vadesi üç ayı geçmeyen ve değer kaybetme riski bulunmayan kısa vadeli yüksek likiditeye sahip yatırımları ifade etmektedir.

Finansal Kiralama Alacakları

Minimum kira ödemelerinin toplamı faiz ve anapara tutarlarını kapsayan bir şekilde brüt olarak finansal kiralama alacakları hesabında yer almaktadır. Kira ödemelerinin toplamı ile söz konusu sabit kıymetlerin maliyeti arasındaki fark olan faiz ise kazanılmamış gelirler hesabında yansıtılmaktadır. Kira ödemeleri gerçekleştikçe, kira tutarı finansal kiralama alacakları hesabından düşülmekte; içindeki faiz bileşeni ise kar veya zarar tablosuna faiz geliri olarak yansıtılmaktadır.

Finansal kiralama alacakları ve diğer varlıkların tahsili mümkün olmayan ve/veya BDDK tarafından 24 Aralık 2013 tarihli ve 28861 sayılı resmi gazetede yayınlanan "Finansal Kiralama Faktoring ve Finansman Şirketlerinin Muhasebe Uygulamaları ile Finansal Tabloları Hakkında Yönetmelik"e göre belirtilen kriterleri sağlayan kısımları takip hesaplarına aktarılır ve ayrılan özel karşılık tutarları düşüldükten sonraki kalan değerleri üzerinden finansal tablolarda yer alır. Şüpheli hale gelen bir finansal kiralama alacağı ilgili tüm yasal prosedürlerin tamamlanması ve net zararın tespitinden sonra kayıtlardan çıkartılır.

Şirket genellikle, finansal kira ödemelerindeki gecikmeler nedeniyle feshettiği ödeme planlarına ait döviz alacaklarını fesih tarihindeki kurları kullanarak TL'ye dönüştürmekte ve fesih tarihinden itibaren kur değerlemesine tabi tutmamaktadır. Ayrıca söz konusu alacaklar için fatura kesimi durdurulduğundan feshedildiği tarihten itibaren reeskont hesaplaması yapılmamaktadır.

Alınan Krediler ve İhraç Edilen Menkul Kıymetler

Alınan krediler, ilk maliyet değerleri üzerinden işlem maliyetleri ile netleştirilmiş tutarları ile kayda alınırlar. Kayda alınmalarını izleyen dönemlerde, geri ödeme tutarlarının etkin faiz yöntemiyle hesaplanan bugünkü değerleriyle finansal tablolara yansıtılır ve ilk maliyet ile arasındaki farklar söz konusu borçların vadeleri süresince kar veya zarar tablosuna intikal ettirilir.

Diğer

Vadesiz banka mevduatı ve ticari borçlar ve diğer yükümlülükler etkin faiz yöntemi ile hesaplanan bugünkü değerinden önemli farklılık göstermemesi nedeniyle maliyet değerleri üzerinden gösterilmektedir.

(ii) Türev finansal araçlar

Şirket'in gelecekte gerçekleşecek döviz ve kredi işlemlerine bağlı kur dalgalanmaları ile ilişkilendirilen finansal risklerini yönetmek amacıyla türev finansal araçları (esas olarak para ve faiz swap, vadeli alım-satım türev sözleşmeleri) kullanmaktadır.

Türev finansal araçlar ilk olarak gerçeğe uygun değerleriyle kayıtlara alınır ve türev finansal araçlara atfolunan ilgili işlem maliyetleri oluştuğu zaman kar veya zarar tablosuna kaydedilir. İlk kayıtlara alınmasına müteakiben, türev finansal araçlar gerçeğe uygun değerleriyle ölçülür ve oluşan değişimler aşağıda anlatıldığı gibi muhasebeleştirilir:

Bir türev finansal araç risk yönetimi amacıyla elde tutuluyor ve gerekli riskten korunma muhasebesi gereklerini yerine getirmiyorsa, bu tip türev araçları alım-satım amaçlı varlıklar olarak sınıflandırılmakta ve gerçeğe uygun değer değişimlerinden oluşan farkları türev finansal işlemlerden karlar/zararlar hesapları içinde muhasebeleştirilmektedir.

(b) Maddi duran varlıklar ve amortisman

(i) Maddi duran varlıklar

Maddi duran varlıklar, 1 Ocak 2005 tarihinden önce satın alınan kalemler için 31 Aralık 2004 tarihi itibarıyla enflasyonun etkilerine göre düzeltilmiş maliyet değerlerinden ve 31 Aralık 2004 tarihinden sonra satın alınan kalemler için satın alım maliyet değerlerinden birikmiş amortisman ve kalıcı değer kayıpları düşülerek yansıtılır. (Not:2.4 (e))

Bir maddi duran varlığın elden çıkartılması sonucunda ortaya çıkan kazanç ve kayıplar, söz konusu maddi duran varlığın elden çıkartılmasıyla elde edilen tutar ile defter değeri karşılaştırılarak belirlenir ve kar veya zarar tablosunda diğer faaliyet gelirleri/giderleri hesaplarında muhasebeleştirilir.

Garanti Finansal Kiralama A.Ş.

31 Aralık 2016 Tarihi İtibarıyla Konsolide Olmayan Finansal Tablolara İlişkin Açıklama ve Dipnotlar

(Tutarlar aksi belirtilmedikçe Bin Türk Lirası ("TL") olarak ifade edilmiştir.)

(ii) Sonradan ortaya çıkan giderler

Maddi duran varlıkların herhangi bir parçasını değiştirmek için katlanılan masraflar aktiveleştirilir. Sonradan ortaya çıkan harcamalar söz konusu varlığın gelecekteki ekonomik faydasını arttırıcı nitelikte ise aktiveleştirilebilirler. Tüm diğer gider kalemleri tahakkuk esasına göre kar veya zarar tablosunda muhasebeleştirilir.

(iii) Amortisman

Maddi duran varlıklara ilişkin amortismanlar, varlıkların faydalı ömürlerine göre aktife giriş veya montaj tarihleri esas alınarak doğrusal amortisman yöntemi kullanılarak hesaplanmıştır.

Maddi duran varlıkların ortalama ekonomik ömürlerini yansıtan amortisman süreleri aşağıda belirtilmiştir:

Tanım	Yıl
Binalar	50 yıl
Mobilya ve demirbaşlar	5 yıl
Motorlu taşıtlar	2-5 yıl
Özel Maliyetler	5 yıl

Maddi duran varlıkların faydalı ömürleri ve kalan artık değerleri her bir raporlama tarihi itibarıyla gözden geçirilmektedir.

(c) Maddi olmayan duran varlıklar

Maddi olmayan duran varlıklar bilgisayar yazılım lisansları ve hakları temsil etmektedir. Bilgisayar yazılım lisansları ve hakları, 1 Ocak 2005 tarihinden önce satın alınan kalemler için 31 Aralık 2004 tarihi itibarıyla enflasyonun etkilerine göre düzeltilmiş maliyet değerlerinden ve 31 Aralık 2004 tarihinden sonra satın alınan kalemler için satın alım maliyet değerlerinden birikmiş itfa payları ile kalıcı değer kayıpları düşülerek yansıtılır. Maddi olmayan duran varlıklara ilişkin itfa payları, ilgili varlıkların tahmini iktisadi ömürleri üzerinden, satın alım tarihinden itibaren iktisadi ömür senelerini aşmamak kaydıyla doğrusal amortisman yöntemi kullanılarak ayrılmıştır. Şirket'in maddi olmayan duran varlıklarının tahmini ekonomik ömürleri 2 ile 5 yıl arasındadır.

(d) Kiralama işlemleri

(i) Kiraya veren konumundaki işlemler

Finansal kiralama

Kiraya veren konumundaki finansal kiralama işlemlerinin muhasebeleştirilmesine ilişkin açıklamalar 2.4.(a)'da yer almaktadır.

(ii) Kiralayan konumundaki işlemler

Finansal kiralama

Kiraya konu olan varlığın sahipliğine ilişkin risk ve faydaların Şirket'e ait olduğu kiralama işlemleri finansal kiralama yoluyla edinilen maddi duran varlıklar olarak sınıflandırılmaktadır. Finansal kiralama yoluyla elde edilen maddi duran varlıklar Şirket'in bilançosunda, ilgili varlığın gerçeğe uygun değeri ile asgari kira ödemelerinin bugünkü değerinden düşük olanı üzerinden aktifte bir varlık olarak izlenir. Söz konusu varlığın ilk defa kayıtlara alınmasından sonra ilgili olduğu varlık grubuna ilişkin muhasebe politikalarına göre muhasebeleştirilir.

Faaliyet kiralaması

Diğer kiralama işlemleri faaliyet kiralamasıdır ve kiralanan varlıklar Şirket'in finansal durum tablosunda gösterilmezler.

(e) Değer düşüklüğü

(i) Finansal varlıklar

Bir finansal varlığın tahmin edilen gelecekteki nakit akımlarının olumsuz olarak etkilendiğini gösteren bir veya birden fazla nesnel kanıt olması durumunda, değer düşüklüğüne uğradığı kabul edilir.

Önemli finansal varlıkların değer düşüklüğü ayrı ayrı test edilir. Geriye kalan finansal varlıklar aynı kredi risk özelliklerine sahip gruplar içinde toplu halde değerlendirilir.

Tüm değer düşüklükleri kar veya zarar tablosuna kaydedilir. Değer düşüklüğü eğer değer düşüklüğünün kayıtlara alındığı tarihten sonra gerçekleşen bir olay ile nesnel olarak ilişkilendirilebilirse iptal edilir.

Finansal kiralama alacaklarına BDDK tarafından 24 Aralık 2013 tarih ve 28861 sayılı Resmi Gazete'de yayımlanan Yönetmelik'e uygun olarak özel karşılık ayrılır.

Garanti Finansal Kiralama A.Ş.

31 Aralık 2016 Tarihi İtibarıyla Konsolide Olmayan Finansal Tablolara İlişkin Açıklama ve Dipnotlar
(Tutarlar aksi belirtilmedikçe Bin Türk Lirası ("TL") olarak ifade edilmiştir.)

(ii) Finansal olmayan varlıklar

Şirket'in finansal olmayan varlıklarının kayıtlı değerleri her raporlama tarihinde herhangi bir değer düşüklüğü göstergesi olup olmadığı konusunda gözden geçirilir. Eğer böyle bir gösterge mevcutsa, varlığın geri kazanılabilir tutarı tahmin edilir.

Bir varlığın veya nakit yaratan birimlerinin kayıtlı değeri geri kazanılabilir tutarı aşıyorsa değer düşüklüğü kayıtlara alınır. Bir varlığın veya nakit yaratan birimin geri kazanılabilir tutarı kullanımdaki değeri veya gerçeğe uygun değerden satış masraflarının düşülmesi ile elde edilen değerinden yüksek olanı ifade eder. Kullanım değeri, söz konusu varlığın beklenen gelecekteki nakit akışlarının cari piyasa koşullarında paranın zaman değeriyle söz konusu varlığın risklerini yansıtabilecek olan vergi öncesi iç verim oranı ile iskonto edilmesi suretiyle hesaplanır.

Diğer varlıklardan veya şirketlerden bağımsız olarak nakit akımı yaratan en küçük ayrıştırılabilir varlık grubu nakit yaratan birim olarak tanımlanır. Nakit yaratan birimler kapsamında kayıtlara alınan değer düşüklüğü ilk olarak birimlere tahsis edilen şerefiyenin kayıtlı değerinden ve sonra birimdeki (birim grubu) diğer varlıkların kayıtlı değerinden orantısız olarak düşülür.

Eğer söz konusu varlığın veya o varlığa ait nakit üreten herhangi bir biriminin kayıtlı değeri, kullanım veya satış yoluyla geri kazanılacak tutarından yüksekse değer düşüklüğü meydana gelmiştir. Değer düşüklüğü kayıpları kar veya zarar tablosunda muhasebeleştirilir.

(f) Satış Amaçlı Elde Tutulan Varlıklar

Kullanım yerine satış yoluyla elden çıkarılmasını beklenen duran varlıklar (veya elden çıkarılacak varlık grubu) satış amaçlı elde tutulan varlıklar olarak sınıflandırılır. Bir varlığın satış amaçlı elde tutulan varlık olarak sınıflandırılmasının hemen ardından, satış amaçlı elde tutulan varlık (veya elden çıkarılacak varlık grubu) Şirket'in ilgili varlık grubu için uyguladığı muhasebe politikalarına göre muhasebeleştirilir. Satış amaçlı elde tutulan varlık (veya elden çıkarılacak varlık grubu) defter değeri ile satış maliyeti düşülmüş gerçeğe uygun değerinden küçük olanı ile ölçülür. Satış amaçlı elde tutulan varlık olarak sınıflandırılan varlıklara ilişkin değer düşüklüğü kayıpları ve müteakip değerlemeler sonucunda oluşan kazanç ve kayıplar kar veya zarar tablosunda muhasebeleştirilir. Kümülatif değer düşüklüğü kayıplarını aşan kazançlar kayıtlara alınmazlar.

(g) Kıdem tazminatı karşılığı

Türkiye'de mevcut kanunlar ve toplu iş sözleşmeleri hükümlerine göre kıdem tazminatı, emeklilik veya işten çıkarılma durumunda ödenmektedir. Güncellenmiş olan TMS 19 Çalışanlara Sağlanan Faydalar Standardı ("TMS 19") uyarınca söz konusu türdeki ödemeler tanımlanmış emeklilik fayda planları olarak nitelendirilir.

Finansal durum tablosunda muhasebeleştirilen kıdem tazminatı yükümlülüğü, tüm çalışanların emeklilik dolayısıyla ileride doğması beklenen yükümlülük tutarlarının net bugünkü değerine göre hesaplanmış ve finansal tablolara yansıtılmıştır. Hesaplanan tüm aktüeryal kayıplar ve kazançlar diğer kapsamlı gelir altında muhasebeleştirilmektedir.

(h) Karşılıklar, koşullu varlık ve yükümlülükler

TMS 37, "Karşılıklar, Koşullu Yükümlülükler ve Koşullu Varlıklara İlişkin Türkiye Muhasebe Standardı"nda belirtildiği üzere herhangi bir karşılık tutarının finansal tablolara alınabilmesi için; Şirket'in geçmiş olaylardan kaynaklanan mevcut bir hukuki veya taahhüde bağlı yükümlülüğün bulunması, bu yükümlülüğün yerine getirilmesi için ekonomik fayda içeren kaynakların işletmeden çıkmasının muhtemel olması ve söz konusu yükümlülük tutarının güvenilir bir biçimde tahmin edilebiliyor olması gerekmektedir. Söz konusu kriterler oluşmamışsa Şirket söz konusu hususları ilgili finansal tablolara ilişkin açıklayıcı notlarında açıklamaktadır.

Paranın zaman değerinin etkisinin önemli olduğu durumlarda, karşılık tutarı; yükümlülüğün yerine getirilmesi için gerekli olması beklenen nakit çıkışlarının bugünkü değeri olarak belirlenir. Karşılıkların bugünkü değerlerine indirgenmesinde kullanılacak iskonto oranının belirlenmesinde, ilgili piyasalarda oluşan faiz oranı ile söz konusu yükümlülükle ilgili risk dikkate alınır.

Koşullu varlıklar gerçekleşmedikçe muhasebeleştirilmemekte ve sadece dipnotlarda açıklanmaktadır.

(i) Gelir ve giderlerin muhasebeleştirilmesi

(i) Finansal kiralama faiz gelirleri

Finansal kiralama faiz gelirleri etkin faiz oranı yöntemi kullanılarak tahakkuk esasına göre muhasebeleştirilmektedir.

(ii) Ücret ve komisyonlar

Finansal kiralama işlemlerinden dolayı elde edilen ve katlanılan ücret ve komisyonlar ilgili hizmet alındığı veya verildiği zaman kar veya zarar tablosuna yansıtılır.

(iii) Diğer gelir ve giderler

Diğer gelir ve giderler tahakkuk esasına göre muhasebeleştirilirler.

Garanti Finansal Kiralama A.Ş.

31 Aralık 2016 Tarihi İtibarıyla Konsolide Olmayan Finansal Tablolara İlişkin Açıklama ve Dipnotlar

(Tutarlar aksi belirtilmedikçe Bin Türk Lirası ("TL") olarak ifade edilmiştir.)

(iv) Finansman gelirleri/(giderleri)

Finansman gelirleri, faiz gelirlerini ve kur farkı gelirlerini içerir.

Finansman giderleri, kredi faiz giderleri, kur farkı giderleri ve diğer finansman giderlerini içermektedir.

Faiz geliri ve gideri etkin faiz yöntemine göre muhasebeleştirilmektedir.

(j) Kurum kazancı üzerinden hesaplanan vergiler

Kurumlar Vergisi

Gelir vergileri, cari yıl vergisi ile ertelenmiş vergilerdeki değişimi içermektedir. Cari yıl vergi yükümlülüğü, dönem karının vergiye tabi olan kısmı üzerinden ve bilanço tarihinde geçerli olan vergi oranları ile hesaplanan vergi yükümlülüğünü ve geçmiş yıllardaki vergi yükümlülüğü ile ilgili düzeltme kayıtlarını içermektedir.

Ertelenmiş Vergi

Ertelenmiş vergi, varlıkların ve borçların ilişikteki finansal tablolarda gösterilen değerleri ile varlıkların ve borçların yasal vergi matrahı hesabında dikkate alınan tutarları arasındaki geçici farkların bilanço yöntemine göre vergi etkilerinin belirlenmesiyle hesaplanmaktadır. Ertelenmiş vergi, varlıkların oluştuğu veya yükümlülüklerin yerine getirildiği dönemde geçerli olması beklenen vergi oranları üzerinden hesaplanır ve kar veya zarar tablosuna gider veya gelir olarak kaydedilir. Ertelenmiş vergi varlığı ve ertelenmiş vergi yükümlülüğü, yasal olarak vergi varlıkları ve vergi yükümlülüklerinin mahsuplaştırılmasına ilişkin bir hak olması ve ertelenmiş vergilerin aynı mali otoriteye bağlı olması durumunda mahsuplaştırılabilir. Ertelenmiş vergi, varlıkların ve borçların ilişikteki finansal tablolarda gösterilen değerleri ile varlıkların ve borçların yasal vergi matrahı hesabında dikkate alınan tutarları arasındaki geçici farkların bilanço yöntemine göre vergi etkilerinin belirlenmesiyle hesaplanmaktadır. Ertelenmiş vergi, varlıkların oluştuğu veya yükümlülüklerin yerine getirildiği dönemde geçerli olması beklenen vergi oranları üzerinden hesaplanır ve kar veya zarar tablosuna gider veya gelir olarak kaydedilir. Ertelenmiş vergi varlığı ve ertelenmiş vergi yükümlülüğü, yasal olarak vergi varlıkları ve vergi yükümlülüklerinin mahsuplaştırılmasına ilişkin bir hak olması ve ertelenmiş vergilerin aynı mali otoriteye bağlı olması durumunda mahsuplaştırılabilir.

TMS 12, "Gelir Vergilerine İlişkin Türkiye Muhasebe Standardı" uyarınca ertelenmiş vergi yükümlülüğü veya varlığı, söz konusu geçici farkların ortadan kalkacağı ilerideki dönemlerde ödenecek vergi tutarlarında yapacakları tahmin edilen artış ve azalış oranlarında ilişikteki finansal tablolara yansıtılmaktadır. Ertelenmiş vergi varlığı, gelecek dönemlerde vergi avantajının sağlanması olası durumlarda kaydedilir. Finansal tablolara önceki dönemlerde yansıtılmış olan ertelenmiş vergi varlığının tamamından veya bir kısmından artık fayda sağlanamayacağı anlaşıldığı takdirde söz konusu tutar aktiften silinir.

(k) İlişkili taraflar

TMS 24, "İlişkili Tarafların Açıklamalarına İlişkin Türkiye Muhasebe Standardı"; hissedarlık, sözleşmeye dayalı haklar, aile ilişkisi veya benzeri yollarla karşı tarafı doğrudan ya da dolaylı bir şekilde kontrol edebilen veya önemli derecede etkileyebilen kuruluşlar, ilişkili kuruluş olarak tanımlar. İlişkili taraflara aynı zamanda sermayedarlar ve Şirket yönetimi de dahildir. İlişkili taraf işlemleri, kaynakların ve yükümlülüklerin ilişkili taraflar arasında bedelli veya bedelsiz olarak transfer edilmesini içermektedir.

Bu finansal tablolar açısından Şirket'in ortakları ve Şirket ile dolaylı sermaye ilişkisinde olan grup şirketleri ve yönetim kurulu üyeleri ile üst düzey yöneticiler "ilişkili taraflar" olarak tanımlanmaktadır (Not 21).

(l) Pay başına kazanç

TMS 33, "Pay Başına Kazanç İlişkin Türkiye Muhasebe Standardı"na göre hisse senetleri borsada işlem görmeyen işletmeler pay başına kazanç açıklamak zorunda değildir. Şirket'in hisseleri borsada işlem görmediğinden dolayı ilişikteki finansal tablolarda pay başına kazanç hesaplanmamıştır.

(m) Bilanço tarihinden sonraki olaylar

Bilanço tarihi ile bilançonun yayımı için yetkilendirme tarihi arasında, işletme lehine veya aleyhine ortaya çıkan olayları ifade eder. TMS 10, "Bilanço Tarihinden Sonraki Olaylara İlişkin Türkiye Muhasebe Standardı", hükümleri uyarınca bilanço tarihi itibarıyla söz konusu olayların var olduğuna ilişkin yeni deliller olması veya ilgili olayların bilanço tarihinden sonra ortaya çıkması durumunda ve bu olaylar finansal tabloların düzeltilmesini gerektiriyorsa, Şirket finansal tablolarını yeni duruma uygun şekilde düzeltmektedir. Söz konusu olaylar finansal tabloların düzeltilmesini gerektirmiyorsa Şirket söz konusu hususları ilgili dipnotlarında açıklamaktadır.

(n) Nakit akış tablosu

Şirket, net varlıklarındaki değişimleri, finansal yapısını ve nakit akımlarının tutar ve zamanlamasını değişen şartlara göre yönlendirme yeteneği hakkında finansal tablo kullanıcılarına bilgi vermek üzere nakit akış tablolarını düzenlemektedir.

Nakit akış tablosunda, döneme ilişkin nakit akımları esas faaliyetlere, yatırım ve finansman faaliyetlerine dayalı bir biçimde sınıflandırılarak raporlanır. Esas faaliyetlerden kaynaklanan nakit akımları, Şirket'in finansal kiralama faaliyetlerinden kaynaklanan nakit akımlarını gösterir. Yatırım faaliyetleriyle ilgili nakit akımları, Şirket'in yatırım faaliyetlerinde (sabit yatırımlar ve finansal yatırımlar) kullandığı ve elde ettiği nakit akımlarını gösterir. Finansman faaliyetlerine ilişkin nakit akımları, Şirket'in finansman faaliyetlerinde kullandığı kaynakları ve bu kaynakların geri ödemelerini gösterir.

Garanti Finansal Kiralama A.Ş.

31 Aralık 2016 Tarihi İtibarıyla Konsolide Olmayan Finansal Tablolara İlişkin Açıklama ve Dipnotlar
(Tutarlar aksi belirtilmedikçe Bin Türk Lirası ("TL") olarak ifade edilmiştir.)

(o) Finansal bilgilerin bölümlere göre raporlanması

Şirket bölümlere göre raporlamasını faaliyet bölümlerine göre yapmakta olup Şirket faaliyetlerinin tamamı tek bir coğrafi bölgede, Türkiye'de gerçekleşmekte olduğundan coğrafi bölümlere göre raporlama yapılmamıştır.

(p) Kur değişiminin etkileri

Yabancı para cinsinden yapılan işlemler, işlem tarihindeki yabancı para kuru ile Türk Lirası ("TL")'na çevrilmiştir. Yabancı para parasal varlıklar ve borçlar, bilanço tarihinde geçerli kur üzerinden dönem sonunda TL'ye çevrilmiştir. Bu tip işlemlerden kaynaklanan kur farkları, kar veya zarar tablosuna yansıtılmaktadır. Gerçeğe uygun değerleri ile gösterilen yabancı para birimi bazındaki parasal olmayan varlıklar ve borçlar gerçeğe uygun değerlerinin belirlendiği günün kurundan TL'ye çevrilerek ifade edilmektedir.

Şirket tarafından kullanılan 31 Aralık 2016 ve 31 Aralık 2015 tarihli kur bilgileri aşağıdaki gibidir:

	31 Aralık 2016	31 Aralık 2015
ABD \$	3,5192	2,9076
Avro	3,7099	3,1776

3 BÖLÜMLERE GÖRE RAPORLAMA

Şirket, Türkiye'de ve sadece finansal kiralama alanında faaliyet gösterdiği için finansal bilgilerini bölümlere göre raporlamamıştır.

4 NAKİT DEĞERLER

31 Aralık 2016 ve 31 Aralık 2015 tarihleri itibarıyla, nakit değerlerin detayı aşağıdaki gibidir:

	31 Aralık 2016		31 Aralık 2015	
	TP	YP	TP	YP
Kasa / Efektif	-	-	-	-
	-	-	-	-

31 Aralık 2016 ve 31 Aralık 2015 itibarıyla, nakit akış tablosuna baz olan gelir reeskontları hariç orijinal vadesi üç aydan kısa olan nakit ve nakde eşdeğer varlıkların detayı aşağıdaki gibidir:

	31 Aralık 2016	31 Aralık 2015
Kasa	-	-
Bankalar	19.967	5.559
Eksi: Faiz tahakkuku	(2)	-
	19.965	5.559

5 GERÇEĞE UYGUN DEĞER FARKI KAR / ZARARA YANSITILAN FİNANSAL VARLIKLAR, NET

5.1 Alım Satım Amaçlı Türev Finansal Varlıklar

Türev finansal araçlar gerçeğe uygun değerleriyle gösterilmekte olup pozitif gerçeğe uygun değerlendirme farkları alım satım amaçlı türev finansal varlıklar hesabında, negatif gerçeğe uygun değerlendirme farkları ise alım satım amaçlı türev finansal yükümlülükler hesabında gösterilmektedir. 31 Aralık 2016 ve 31 Aralık 2015 tarihleri itibarıyla, para, faiz swap ve vadeli alım-satım anlaşmalarından oluşan alım satım amaçlı türev finansal varlıkların detayı aşağıdaki gibidir:

	31 Aralık 2016		31 Aralık 2015	
	TP	YP	TP	YP
Para swap alım satım işlemleri	60	6.302	951	60
Faiz swap alım satım işlemleri	-	2.066	-	-
	60	8.368	951	60

Garanti Finansal Kiralama A.Ş.

31 Aralık 2016 Tarihi İtibarıyla Konsolide Olmayan Finansal Tablolara İlişkin Açıklama ve Dipnotlar

(Tutarlar aksi belirtilmedikçe Bin Türk Lirası ("TL") olarak ifade edilmiştir.)

5.2 Alım Satım Amaçlı Türev Finansal Yükümlülükler

31 Aralık 2016 ve 31 Aralık 2015 tarihleri itibarıyla, para, faiz swap ve vadeli alım-satım anlaşmalarından oluşan alım satım amaçlı türev finansal yükümlülüklerin detayı aşağıdaki gibidir:

	31 Aralık 2016		31 Aralık 2015	
	TP	YP	TP	YP
Para swap alım satım işlemleri	18.197	-	4.493	2.230
Faiz swap alım satım işlemleri	-	-	-	45
	18.197	-	4.493	2.275

6 BANKALAR

31 Aralık 2016 ve 31 Aralık 2015 tarihleri itibarıyla, bankaların detayı aşağıdaki gibidir:

	31 Aralık 2016		31 Aralık 2015	
	TP	YP	TP	YP
-Vadesiz mevduat	1.859	4.162	1.622	3.881
-Vadeli mevduat	3.558	10.388	56	-
	5.417	14.550	1.678	3.881

31 Aralık 2016 tarihi itibarıyla vadeli mevduatlar bir aydan kısa vadeli banka plasmanından oluşmakta olup, söz konusu TL mevduata uygulanan ortalama faiz oranı %9,25, YP mevduata uygulanan faiz oranı %0,01'dir. (31 Aralık 2015:TL %10,5).

7 FİNANSAL KİRALAMA ALACAKLARI

31 Aralık 2016 ve 31 Aralık 2015 tarihleri itibarıyla, finansal kiralama alacaklarının detayı aşağıdaki gibidir:

	31 Aralık 2016		31 Aralık 2015	
	TP	YP	TP	YP
Finansal kiralama alacakları	1.391.470	3.698.888	1.548.686	3.218.132
Faturalanmış finansal kiralama alacakları	30.938	52.863	21.850	34.001
Kiralama konusu yapılmakta olan yatırımlar	54.153	98.031	74.877	171.188
Kiralama işlemleri için verilen avanslar	8.465	152.114	13.089	95.955
Ara toplam	1.485.026	4.001.896	1.658.502	3.519.276
Diğer Alacaklar (*)	19.905	56.366	20.817	46.247
Takipteki kiralama işlemlerinden alacaklar	429.044	257.085	281.969	42.576
Brüt finansal kiralama alacakları	1.933.975	4.315.347	1.961.288	3.608.099
Özel karşılıklar (-)	(240.276)	(31.324)	(158.947)	(5.389)
Ara toplam	1.693.699	4.284.023	1.802.341	3.602.710
Kazanılmamış faiz geliri	(257.654)	(384.954)	(296.116)	(358.830)
Finansal kiralama alacakları, net	1.436.045	3.899.069	1.506.225	3.243.880

(*) Diğer alacaklar bakiyesi ağırlıklı olarak, finansal kiralama kontratı imzalandıktan sonra oluşan ve müşterilerden tahsil edilecek masraf kalemlerinden ve finansal kiralama sözleşmeleri için yapılan sigorta poliçelerinden kaynaklanan alacaklardan oluşmaktadır.

Garanti Finansal Kiralama A.Ş.

31 Aralık 2016 Tarihi İtibarıyla Konsolide Olmayan Finansal Tablolara İlişkin Açıklama ve Dipnotlar
(Tutarlar aksi belirtilmedikçe Bin Türk Lirası ("TL") olarak ifade edilmiştir.)

Net finansal kiralama alacaklarının vadelerine göre yaşlandırma tablosu aşağıdaki gibidir:

	31 Aralık 2016	31 Aralık 2015
2016	-	1.772.826
2017	1.974.592	1.226.924
2018	1.372.090	781.212
2019	860.735	526.966
2020	616.315	215.271
2021 ve sonrası	511.382	226.906
Toplam	5.335.114	4.750.105

31 Aralık 2016 ve 31 Aralık 2015 tarihleri itibarıyla, takipteki finansal kiralama alacakları karşılığı hareket tablosu aşağıdaki gibidir:

	1 Ocak – 31 Aralık 2016	1 Ocak – 31 Aralık 2015
Açılış bakiyesi	164.336	141.637
Ayrılan karşılık	116.444	34.551
Tahsilatlar ve karşılık iptalleri	(9.180)	(11.852)
Dönem sonundaki karşılık	271.600	164.336

31 Aralık 2016 ve 31 Aralık 2015 tarihleri itibarıyla, finansal kiralama alacaklarının yaşlandırma tablosu aşağıdaki gibidir:

	31 Aralık 2016 Kiralama İşlemlerinden Alacaklar	31 Aralık 2016 Özel Karşılık	31 Aralık 2015 Kiralama İşlemlerinden Alacaklar	31 Aralık 2015 Özel Karşılık
Vadesi geçmiş veya değer kaybına uğramış olmayanlar	4.257.682	-	4.058.681	-
Vadesi geçmiş, ancak değer kaybına uğramamış (*)				
31-60 gün geçen	275.912	-	207.112	-
61-90 gün geçen	210.597	-	90.664	-
91-150 gün geçen	176.394	-	233.439	-
Vadesi 150-240 gün geçen	268.519	(32.508)	41.497	(3.311)
Vadesi 240 gün-1 yıl geçen	82.666	(23.076)	32.059	(5.365)
Vadesi 1 yıldan fazla geçen	334.944	(216.016)	250.989	(155.660)
	5.606.714	(271.600)	4.914.441	(164.336)

(*) Vadesi geçmiş, ancak değer kaybına uğramamış alacaklar rakamı, söz konusu müşterilerin tüm finansal kiralama alacaklarını içermekte olup, 31 Aralık 2016 itibarıyla 577.153 TL'lik kısmının vadesi henüz gelmemiştir (31 Aralık 2015: 478.168 TL).

Şirket, bilanço tarihleri itibarıyla finansal kiralama alacaklarında değer düşüklüğü olma durumunu değerlendirmekte olup, değer düşüklüğüne uğrayan alacaklar için karşılık ayırmaktadır.

Şirket'in takipteki alacakları ve vadesi geçmiş ancak değer düşüklüğüne uğramamış alacakları için aldığı teminatların risk ile sınırlandırılmış tutarları sırasıyla 447.722 TL ve 143.769 TL'dir (31 Aralık 2015: 143.656 TL ve 268.083 TL).

31 Aralık 2016 tarihi itibarıyla, Şirket piyasa koşullarına dayanarak takipteki alacaklarına karşın müşterilerinden almış olduğu teminatların tahmini gerçeğe uygun değerlerini güncellemiş ve değer düşüklüğü hesaplamasında bu tutarları göz önünde bulundurmamıştır.

31 Aralık 2016 tarihi itibarıyla, Şirket'in finansal kiralama alacaklarına ilişkin teminatlarının (ipotek, teminat mektubu ve diğer) risk ile sınırlandırılmış tutarı 678.347 TL'dir (31 Aralık 2015: 794.565 TL).

Garanti Finansal Kiralama A.Ş.

31 Aralık 2016 Tarihi İtibarıyla Konsolide Olmayan Finansal Tablolara İlişkin Açıklama ve Dipnotlar

(Tutarlar aksi belirtilmedikçe Bin Türk Lirası ("TL") olarak ifade edilmiştir.)

8 MADDİ DURAN VARLIKLAR

31 Aralık 2016 tarihinde sona eren hesap dönemindeki maddi duran varlık hareketleri aşağıdaki gibidir:

	1 Ocak 2016	İlaveler	Çıkışlar	31 Aralık 2016
Maliyet				
Binalar	18.735	-	(18.735)*	-
Taşıtlar	185	-	-	185
Mobilya ve demirbaşlar	4.222	667	(27)	4.862
Özel Maliyetler	129	-	-	129
	23.271	667	(18.762)	5.176
Birikmiş amortisman				
Binalar	(4.828)	(250)	5.078	-
Taşıtlar	(125)	(13)	-	(138)
Mobilya ve demirbaşlar	(2.671)	(572)	10	(3.233)
Özel Maliyetler	(16)	(26)	-	(42)
	(7.640)	(861)	5.088	(3.413)
Net defter değeri	15.631			1.763

(*) Şirket'in sahip olduğu 13.657 TL net defter değerli bina, 11 Ekim 2016 tarihinde 62.037 TL bedelle satılmıştır.

31 Aralık 2016 ve 31 Aralık 2015 tarihleri itibarıyla, Şirket'in maddi duran varlıklarının üzerinde herhangi bir ipotek veya benzeri bir kısıtlama bulunmamaktadır.

31 Aralık 2015 tarihinde sona eren hesap dönemindeki maddi duran varlık hareketleri aşağıdaki gibidir:

	1 Ocak 2015	İlaveler	Çıkışlar	31 Aralık 2015
Maliyet				
Binalar	18.735	-	-	18.735
Taşıtlar	118	67	-	185
Mobilya ve demirbaşlar	3.573	649	-	4.222
Özel Maliyetler	16	113	-	129
	22.442	829	-	23.271
Birikmiş amortisman				
Binalar	(4.495)	(333)	-	(4.828)
Taşıtlar	(118)	(7)	-	(125)
Mobilya ve demirbaşlar	(2.240)	(431)	-	(2.671)
Özel Maliyetler	(4)	(12)	-	(16)
	(6.857)	(783)	-	(7.640)
Net defter değeri	15.585			15.631

Garanti Finansal Kiralama A.Ş.

31 Aralık 2016 Tarihi İtibarıyla Konsolide Olmayan Finansal Tablolara İlişkin Açıklama ve Dipnotlar
(Tutarlar aksi belirtilmedikçe Bin Türk Lirası ("TL") olarak ifade edilmiştir.)

9 MADDİ OLMAYAN DURAN VARLIKLAR

31 Aralık 2016 tarihinde sona eren hesap dönemindeki maddi olmayan duran varlık hareketleri aşağıdaki gibidir:

	1 Ocak 2016	İlaveler	Çıkışlar	31 Aralık 2016
Maliyet				
Haklar	519	-	-	519
Lisanslar	13.000	3.838	-	16.838
Diğer	699	446	-	1.145
	14.218	4.284	-	18.502
Birikmiş itfa payları				
Haklar	(412)	(55)	-	(467)
Lisanslar	(7.739)	(2.089)	-	(9.828)
Diğer	(219)	(165)	-	(384)
	(8.370)	(2.309)	-	(10.679)
Net defter değeri	5.848			7.823

31 Aralık 2015 tarihinde sona eren hesap dönemindeki maddi olmayan duran varlık hareketleri aşağıdaki gibidir:

	1 Ocak 2015	İlaveler	Çıkışlar	31 Aralık 2015
Maliyet				
Haklar	477	42	-	519
Lisanslar	10.184	2.816	-	13.000
Diğer	331	368	-	699
	10.992	3.226	-	14.218
Birikmiş itfa payları				
Haklar	(360)	(52)	-	(412)
Lisanslar	(6.349)	(1.390)	-	(7.739)
Diğer	(120)	(99)	-	(219)
	(6.829)	(1.541)	-	(8.370)
Net defter değeri	4.163			5.848

10 VERGİ VARLIK VE YÜKÜMLÜLÜKLERİ

Kurumlar Vergisi

Şirket, Türkiye'de geçerli olan kurumlar vergisine tabidir. Şirket'in cari dönem faaliyet sonuçlarına ilişkin tahmini vergi yükümlülükleri için ekli finansal tablolarda gerekli karşılıklar ayrılmıştır.

Vergiye tabi kurum kazancı üzerinden tahakkuk ettirilecek kurumlar vergisi oranı ticari kazancın tespitinde gider yazılan vergi matrahından indirilemeyen giderlerin eklenmesi ve vergiden istisna kazançlar, vergiye tabi olmayan gelirler ve diğer indirimler (varsa geçmiş yıl zararları ve tercih edildiği takdirde kullanılan yatırım indirimleri) düşüldükten sonra kalan matrah üzerinden hesaplanmaktadır.

2016 yılında uygulanan vergi oranı %20'dir (2015: %20).

Türkiye'de geçici vergi üçer aylık dönemler itibarıyla hesaplanmakta ve tahakkuk ettirilmektedir. 2014 yılı kurum kazançlarının geçici vergi dönemleri itibarıyla vergilendirilmesi aşamasında kurum kazançları üzerinden hesaplanması gereken geçici vergi oranı %20'dir (2015: %20).

Türkiye'de vergi değerlendirmesiyle ilgili kesin ve kati bir mutabakatlaşma prosedürü bulunmamaktadır. Şirketler ilgili yılın hesap kapama dönemini takip eden yılın 1-25 Nisan tarihleri arasında vergi beyannamelerini hazırlamaktadır. Vergi Dairesi tarafından bu beyannameler ve buna baz olan muhasebe kayıtları 5 yıl içerisinde incelenerek değiştirilebilir.

Garanti Finansal Kiralama A.Ş.

31 Aralık 2016 Tarihi İtibarıyla Konsolide Olmayan Finansal Tablolara İlişkin Açıklama ve Dipnotlar

(Tutarlar aksi belirtilmedikçe Bin Türk Lirası ("TL") olarak ifade edilmiştir.)

Gelir Vergisi Stopajı

Kurumlar vergisine ek olarak, dağıtılması durumunda kar payı elde eden ve bu kar paylarını kurum kazancına dahil ederek beyan eden tam mükellef kurumlara ve yabancı şirketlerin Türkiye'deki şubelerine dağıtılanlar hariç olmak üzere kar payları üzerinden ayrıca gelir vergisi stopajı hesaplanması gerekmektedir. Gelir vergisi stopajı 24 Nisan 2003 – 22 Temmuz 2006 tarihleri arasında tüm şirketlerde %10 olarak uygulanmıştır. Bu oran, 22 Temmuz 2006 tarihinden itibaren, 2006/10731 sayılı Bakanlar Kurulu Kararı ile %15 olarak uygulanmaktadır. Dağıtılmayıp sermayeye ilave edilen kar payları gelir vergisi stopajına tabi değildir.

24 Nisan 2003 tarihinden önce alınmış yatırım teşvik belgelerine istinaden yararlanılan yatırım indirimi tutarı üzerinden %19,8 vergi tevkifatı yapılması gerekmektedir. Bu tarihten sonra yapılan teşvik belgesiz yatırım harcamalarından vergi tevkifatı yapılmamaktadır.

1 Ağustos 2010 tarihli ve 27659 Sayılı Resmi Gazete'de yayımlanarak yürürlüğe giren 6009 sayılı Kanun'un 5. maddesi ile Anayasa Mahkemesinin 8 Ocak 2010 tarihli Resmi Gazete'de yayımlanan 2009/144 sayılı Kararı ile iptal edilen 193 sayılı Gelir Vergisi Kanununun geçici 69. maddesindeki "sadece 2006, 2007 ve 2008 yıllarına ait" ibaresi yeniden düzenlenmişti. Yeni düzenleme ile, kazancın yetersiz olması nedeniyle indirilemeyen ve sonraki dönemlere devreden yatırım indirimi istisnasından yıl sınırlaması olmaksızın yararlanılmaya devam edilmesi sağlanmakta, ancak, vergi matrahlarının tespitinde yatırım indirimi istisnası olarak indirim konusu yapılacak tutarın ise ilgili yıl kazanç tutarının %25'ini aşmaması öngörülmekteydi. Yine yapılan değişiklikle, yatırım indirimden yararlanacak olanların kurumlar vergisi oranının %30 değil yürürlükteki oran (%20) olması esası benimsenmiştir.

6009 sayılı Kanun'la geçici 69.madde'ye eklenen %25 lik sınırla ilgili "Şu kadar ki, vergi matrahlarının tespitinde yatırım indirimi istisnası olarak indirim konusu yapılacak tutar, ilgili kazancın %25 ini aşamaz." Hükmü, Anayasa'ya aykırı olduğu gerekçesiyle 18 Şubat 2012 tarihli ve 28208 sayılı Resmi Gazete'de yayımlanan Anayasa Mahkemesi'nin 9 Şubat 2012 tarihli ve E:2010/93 K:2012/9 (Yürürlüğü Durdurma) sayılı Kararı ile iptal edilmiştir.

31 Aralık 2011 tarihli finansal tabloların yayınlanmasından sonra 2011 yılı kurumlar vergisi beyannamesi düzenlenirken yukarıda belirtilen Anayasa Mahkemesi kararı Gelir İdaresi Başkanlığı tarafından dikkate alınmış ve yatırım indirimi istisnasından % 100 oranında yararlanılmasına izin verilmiştir.

Bu çerçevede, Şirket'in 31 Aralık 2016 itibarıyla kurum kazancından indirime tabi tutabileceği yatırım indirimi tutarı kalmamıştır.

31 Aralık 2016 ve 31 Aralık 2015 tarihlerinde sona eren dönemlere ait gelir tablosundaki gelir vergisi karşılığı, aşağıda mutabakatı yapıldığı üzere vergiden önceki kara yasal vergi oranı uygulanarak hesaplanan tutarlardan farklıdır:

	1 Ocak- 31 Aralık 2016	1 Ocak- 31 Aralık 2015
	Tutar	Tutar
Raporlanan vergi öncesi kar	151.802	138.228
Raporlanan vergi öncesi kar üzerinden hesaplanan vergi	(30.360)	(27.646)
Kalıcı farklar:		
Bina Satış Kazancı İstisnası	7.594	-
Kanunen kabul edilmeyen giderler	(397)	(131)
Önceki yıl cari kurumlar vergisi karşılığı düzeltmesi	(262)	(26)
Vergi geliri / (gideri)	(23.425)	(27.803)

31 Aralık 2016 ve 31 Aralık 2015 tarihlerinde sona eren dönemlere ait gelir tablosunda yer alan vergi giderleri aşağıda özetlenmiştir:

	2016	2015
Cari kurumlar vergisi karşılığı	42.993	35.787
Ertelenen vergi gideri / (geliri)	(19.830)	(8.010)
Cari kurumlar vergisi karşılığı önceki yıl düzeltmesi	262	26
	23.425	27.803

31 Aralık 2016 ve 31 Aralık 2015 tarihleri itibarıyla ödenecek kurumlar vergisi aşağıdaki gibidir:

	31 Aralık 2016	31 Aralık 2015
Cari dönem kurumlar vergisi karşılığı	42.993	35.787
Eksi: Peşin ödenen kurumlar vergisi	(29.681)	(29.982)
Ödenecek kurumlar vergisi (Not 16)	13.312	5.805

Garanti Finansal Kiralama A.Ş.

31 Aralık 2016 Tarihi İtibarıyla Konsolide Olmayan Finansal Tablolara İlişkin Açıklama ve Dipnotlar (Tutarlar aksi belirtilmedikçe Bin Türk Lirası ("TL") olarak ifade edilmiştir.)

Şirket ertelenen gelir vergisi varlık ve yükümlülüklerini, bilanço kalemlerinde Raporlama Standartları ve Vergi Usul Kanunu arasındaki farklı değerlendirmelerin sonucunda ortaya çıkan geçici farkların etkilerini dikkate alarak hesaplamaktadır.

31 Aralık 2016 ve 31 Aralık 2015 tarihleri itibarıyla, geçici farklar üzerinden hesaplanan ve ertelenmiş vergi varlık ve yükümlülüklerinin yürürlükteki vergi oranları kullanılarak hazırlanan dökümü aşağıdaki gibidir:

	31 Aralık 2016		31 Aralık 2015	
	Varlıklar	Yükümlülükler	Varlıklar	Yükümlülükler
Takipteki kiralama alacakları karşılığı	53.086	-	31.634	-
Türev finansal araçlar değerlendirme farkları	1.954	-	1.152	-
Çalışan hakları yükümlülüğü karşılığı	1.212	-	1.022	-
Maddi ve maddi olmayan varlıklar üzerindeki geçici farklar	-	(654)	-	(935)
Alınan kredilerin değerlendirme farkı	-	(3.125)	-	(2.077)
Finansal kiralama faiz gelir reeskontları	-	(5.804)	-	(5.755)
Diğer geçici farklar	463	-	2.248	-
Ertelenmiş vergi varlığı/(yükümlülüğü)	56.715	(9.583)	36.056	(8.767)

1 Ocak-31 Aralık 2016 dönemine ait, ertelenmiş vergi varlığı / (yükümlülüğü) hareketi aşağıdaki gibidir:

	1 Ocak- 31 Aralık 2016	1 Ocak- 31 Aralık 2015
Açılış bakiyesi, 1 Ocak	27.289	19.251
Kar veya zarar tablosuna yansıtılan ertelenmiş vergi geliri	19.830	8.010
Diğer kapsamlı gelir/gidere yansıtılan ertelenmiş vergi geliri	13	28
Kapanış bakiyesi,	47.132	27.289

11 DİĞER AKTİFLER ve PEŞİN ÖDENEN GİDERLER

31 Aralık 2016 ve 31 Aralık 2015 tarihleri itibarıyla, diğer aktiflerin detayı aşağıdaki gibidir:

	31 Aralık 2016		31 Aralık 2015	
	TP	YP	TP	YP
Peşin ödenen giderler	2.934	14.760	2.499	-
Diğer aktifler	182	367	184	232
	3.116	15.127	2.683	232

12 ALINAN KREDİLER

31 Aralık 2016 ve 31 Aralık 2015 tarihleri itibarıyla, alınan kredilerin detayı aşağıdaki gibidir:

	31 Aralık 2016		31 Aralık 2015	
	TP	YP	TP	YP
Yurtiçi bankalar	293.562	1.156.322	173.605	775.791
Yurtdışı bankalar	84.973	2.151.696	206.296	2.201.545
	378.535	3.308.018	379.901	2.977.336

Garanti Finansal Kiralama A.Ş.

31 Aralık 2016 Tarihi İtibarıyla Konsolide Olmayan Finansal Tablolara İlişkin Açıklama ve Dipnotlar
(Tutarlar aksi belirtilmedikçe Bin Türk Lirası ("TL") olarak ifade edilmiştir.)

31 Aralık 2016 tarihi itibarıyla, alınan kredilerin detayı aşağıdaki gibidir:

	Orijinal Tutar	Ortalama faiz oranı (%)	Kayıtlı değeri			Toplam
			3 aya Kadar	3 ay ile 1 yıl arası	1 yıl ve üzeri	
Yurtiçi banka kredileri						
Sabit faizli krediler:						
TL (Bin)	293.562	%11,89	120.469	88.014	85.079	293.562
AVRO (Bin)	161.152	%2,88	87.449	432.404	78.004	597.857
ABD\$ (Bin)	102.299	%3,84	55.752	116.874	187.386	360.012
Değişken faizli krediler						
AVRO (Bin)	53.493	Euribor + %3,35	57.083	141.370	-	198.453
Toplam yurtiçi banka kredileri			320.753	778.662	350.469	1.449.884
Yurtdışı banka kredileri						
Sabit faizli krediler:						
TL (Bin)	84.973	%11,64	-	84.973	-	84.973
AVRO (Bin)	119.998	%3,10	2.351	78.032	364.798	445.181
ABD\$ (Bin)	45.734	%4,08	1.827	4.614	154.506	160.947
CHF (Bin)	4.501	%1,60	1.882	2.849	10.776	15.507
Değişken faizli krediler						
AVRO (Bin)	245.554	Euribor + %2,53	28.983	221.314	660.685	910.982
ABD\$ (Bin)	175.915	Libor + %3,03	698	298.932	319.449	619.079
Toplam yurtdışı banka kredileri			35.741	690.714	1.510.214	2.236.669
Toplam banka kredileri			356.494	1.469.376	1.860.683	3.686.553

31 Aralık 2015 tarihi itibarıyla, alınan kredilerin detayı aşağıdaki gibidir:

	Orijinal Tutar	Ortalama faiz oranı (%)	Kayıtlı değeri			Toplam
			3 aya Kadar	3 ay ile 1 yıl arası	1 yıl ve üzeri	
Yurtiçi banka kredileri						
Sabit faizli krediler:						
TL (Bin)	173.605	%13,13	73.349	23.072	77.184	173.605
AVRO (Bin)	85.232	%2,94	426	82.791	187.616	270.833
ABD\$ (Bin)	131.663	%3,48	2.100	237.147	143.577	382.824
Değişken faizli krediler						
AVRO (Bin)	38.436	Euribor + %2,30	16.995	3.336	101.803	122.134
Toplam yurtiçi banka kredileri			92.870	346.346	510.180	949.396
Yurtdışı banka kredileri						
Sabit faizli krediler:						
TL (Bin)	206.296	%13,50	206.296	-	-	206.296
AVRO (Bin)	168.317	%3,19	114	301.037	233.692	534.843
ABD\$ (Bin)	15.134	%3,80	-	44.003	-	44.003
CHF (Bin)	5.818	%1,58	1.623	2.455	12.956	17.034
Değişken faizli krediler						
AVRO (Bin)	234.808	Euribor + %2,12	62.017	270.902	413.206	746.125
ABD\$ (Bin)	295.618	Libor + %2,43	146.242	272.712	440.586	859.540
Toplam yurtdışı banka kredileri			416.292	891.109	1.100.440	2.407.841
Toplam banka kredileri			509.162	1.237.455	1.610.620	3.357.237

Garanti Finansal Kiralama A.Ş.

31 Aralık 2016 Tarihi İtibarıyla Konsolide Olmayan Finansal Tablolara İlişkin Açıklama ve Dipnotlar (Tutarlar aksi belirtilmedikçe Bin Türk Lirası ("TL") olarak ifade edilmiştir.)

31 Aralık 2016 ve 31 Aralık 2015 tarihleri itibarıyla alınan kredilerinin geri ödeme planı aşağıdaki gibidir:

	31 Aralık 2016	31 Aralık 2015
2016	-	1.746.617
2017	1.825.870	771.981
2018	949.482	649.405
2019	610.609	105.400
2020	180.116	58.134
2021 ve sonrası	120.476	25.700
	3.686.553	3.357.237

Şirket'e tanınan 650.000 TL'lik Takas Bank para piyasası limitine istinaden Şirket'in 31 Aralık 2016 tarihi itibarıyla İstanbul Takas ve Saklama Bankası'ndan fonlama sağlamak amacıyla verdiği 295.000 TL tutarındaki teminat mektubuna karşılık, Şirket lehine tesis edilen 268.182 TL tutarında limiti bulunmakta olup, bu limitin 213.127 TL'si kullanılmamıştır. (31 Aralık 2015 tarihi itibarıyla 175.000 TL tutarındaki teminat mektubuna karşılık, Şirket lehine tesis edilen 159.090 TL tutarında limiti bulunmakta olup, bu limitin 168 TL'si kullanılmamıştır).

13 İHRAÇ EDİLEN MENKULLER

31 Aralık 2016 ve 31 Aralık 2015 tarihleri itibarıyla, ihraç edilen menkullerin detayı aşağıdaki gibidir:

	31 Aralık 2016		31 Aralık 2015	
	TP	YP	TP	YP
Bonolar	522.226	-	435.359	-
Tahviller	76.579	-	-	-
	598.805	-	435.359	-

Şirket'in 1 Ocak 2016 – 31 Aralık 2016 döneminde itfa olan bonolarının detayı aşağıdaki gibidir:

İhraç Tarihi	Nominal Değeri	Faiz Oranı	Vadesi
Ağustos 2015	91.170	%10,93	Şubat 2016
Ağustos 2015	155.820	%11,82	Şubat 2016
Eylül 2015	48.464	%11,88	Mart 2016
Ekim 2015	24.470	%11,13	Ocak 2016
Ekim 2015	123.940	%11,38	Nisan 2016
Mart 2016	45.000	%11,15	Haziran 2016
Şubat 2016	85.700	%11,28	Temmuz 2016
Şubat 2016	103.000	%11,29	Ağustos 2016
Mart 2016	59.000	%11,50	Ağustos 2016
Nisan 2016	157.700	%11,65	Eylül 2016
Mayıs 2016	103.720	%11,55	Ekim 2016
Haziran 2016	139.150	%11,35	Kasım 2016
Haziran 2016	98.670	%11,18	Aralık 2016

Şirket'in 1 Ocak 2016 – 31 Aralık 2016 döneminde ihraç ettiği ve halen açık olan bonoların detayı aşağıdaki gibidir:

İhraç Tarihi	Nominal Değeri	Faiz Oranı	Vadesi
Temmuz 2016	103.140	%10,60	Ocak 2017
Ekim 2016	170.000	%10,36	Nisan 2017
Ekim 2016	110.400	%10,09	Nisan 2017
Kasım 2016	152.200	%10,32	Mayıs 2017

Garanti Finansal Kiralama A.Ş.

31 Aralık 2016 Tarihi İtibarıyla Konsolide Olmayan Finansal Tablolara İlişkin Açıklama ve Dipnotlar

(Tutarlar aksi belirtilmedikçe Bin Türk Lirası ("TL") olarak ifade edilmiştir.)

Şirket'in 1 Ocak 2016 – 31 Aralık 2016 döneminde ihraç ettiği ve halen açık olan tahvillerin detayı aşağıdaki gibidir:

İhraç Tarihi	Nominal Değeri	Faiz Oranı	Vadesi
Ekim 2016	75.080	%11,23	Nisan 2018

Şirket'in 5 Mayıs 2016 tarihli Yönetim Kurulu kararı ve 4 Ekim 2016 tarihli Sermaye Piyasası Kurulu onayı ile 4 Ekim 2017 tarihinde süresi dolacak 2.500.000 TL menkul kıymet ihraç limitinden, 31 Aralık 2016 itibarıyla kalan limit tutarı 1.993.320 TL'dir. (31 Aralık 2015 kalan ihraç limiti tutarı: 1.056.140 TL'dir.)

14 DİĞER BORÇLAR

31 Aralık 2016 ve 31 Aralık 2015 tarihleri itibarıyla, diğer borçların detayı aşağıdaki gibidir:

	31 Aralık 2016		31 Aralık 2015	
	TP	YP	TP	YP
Alınan avanslar	35.090	65.905	24.562	56.991
Ticari borçlar	27.986	65.171	29.777	85.008
	63.076	131.076	54.339	141.999

31 Aralık 2016 ve 31 Aralık 2015 tarihleri itibarıyla, alınan avanslar müşterilerden finansal kiralama sözleşmeleri nedeniyle alınan avanslardan oluşmaktadır.

Ticari borçlar, finansal kiralama için yapılan varlık alımlarıyla ilgili olan yurtiçi ve yurtdışı satıcı borçlarından oluşmaktadır.

15 DİĞER YABANCI KAYNAKLAR

31 Aralık 2016 ve 31 Aralık 2015 tarihleri itibarıyla, diğer yabancı kaynakların detayı aşağıdaki gibidir:

	31 Aralık 2016		31 Aralık 2015	
	TP	YP	TP	YP
Diğer	120	28	212	73
	120	28	212	73

16 ÖDENECEK VERGİ VE YÜKÜMLÜLÜKLER

31 Aralık 2016 ve 31 Aralık 2015 tarihleri itibarıyla, ödenecek vergi ve yükümlülüklerin detayı aşağıdaki gibidir:

	31 Aralık 2016		31 Aralık 2015	
	TP	YP	TP	YP
Ödenecek KDV	5.273	-	1.566	-
Ödenecek vergi, resim ve harçlar	2.161	-	2.115	-
	7.434	-	3.681	-

17 BORÇ VE GİDER KARŞILIKLARI

31 Aralık 2016 ve 31 Aralık 2015 tarihleri itibarıyla, borç ve gider karşılıklarının detayı aşağıdaki gibidir:

	31 Aralık 2016		31 Aralık 2015	
	TP	YP	TP	YP
Çalışan hakları yükümlülüğü karşılığı	6.060	-	5.109	-
Diğer karşılıklar	507	-	12.882	-
	6.567	-	17.991	-

Garanti Finansal Kiralama A.Ş.

31 Aralık 2016 Tarihi İtibarıyla Konsolide Olmayan Finansal Tablolara İlişkin Açıklama ve Dipnotlar (Tutarlar aksi belirtilmedikçe Bin Türk Lirası ("TL") olarak ifade edilmiştir.)

Diğer karşılıklar

Diğer karşılıklar, 215 TL aleyhte açılan dava karşılığı (31 Aralık 2015: 216 TL), 292 TL tutarında diğer karşılıklardan oluşmaktadır (31 Aralık 2015: 666 TL). Ayrıca diğer karşılıklar bakiyesi 31 Aralık 2015 tarihi itibarıyla 12.000 TL tutarında muhtemel riskler için ayrılan serbest karşılık tutarını içermekte olup, bu tutar 2016 yılında iptal edilmiştir.

Çalışan hakları yükümlülüğü karşılığı

Türk İş Kanunu'na göre, Şirket bir senelik çalışma süresini doldurmuş olan ve Şirket'le ilişkisi kesilen veya emekli olan, 25 hizmet (kadınlarda 20) yılını dolduran ve emekliliğini kazanan (kadınlar için 58 yaşında, erkekler için 60 yaşında), askere çağrılan veya vefat eden personeli için kıdem tazminatı ödemekle mükelleftir. 23 Mayıs 2002'deki mevzuat değişikliğinden sonra emeklilikten önceki hizmet süresine ilişkin bazı geçiş süreci maddeleri çıkartılmıştır. Ödenecek tazminat her hizmet yılı için bir aylık maaş tutarı kadardır ve bu tutar 31 Aralık 2016 tarihi itibarıyla 4.297,21 (tam) TL (31 Aralık 2015: 3.828,37 (tam) TL) ile sınırlandırılmıştır.

Kıdem tazminatı yükümlülüğü yasal olarak herhangi bir fonlamaya tabi değildir. Kıdem tazminatı karşılığı, Şirket'in, çalışanların emekli olmasından kaynaklanan gelecekteki muhtemel yükümlülük tutarının bugünkü değerinin tahmin edilmesi yoluyla hesaplanmaktadır. TMS 19 Çalışanlara Sağlanan Faydalar, şirketin yükümlülüklerinin, tanımlanmış fayda planları kapsamında aktüeryal değerlendirme yöntemleri kullanılarak geliştirilmesini öngörür. Bu doğrultuda, toplam yükümlülüklerin hesaplanmasında kullanılan aktüeryal varsayımlar aşağıda belirtilmiştir:

Ana varsayım, her hizmet yılı için olan azami yükümlülük tutarının enflasyona paralel olarak artacak olmasıdır. Dolayısıyla, uygulanan iskonto oranı, gelecek enflasyon etkilerinin düzeltilmesinden sonraki beklenen reel oranı ifade eder. Bu nedenle, 31 Aralık 2016 tarihi itibarıyla, ekli finansal tablolarda karşılıklar, geleceğe ilişkin, çalışanların emekliliğinden kaynaklanacak muhtemel yükümlülüğünün bugünkü değeri tahmin edilerek hesaplanır. Dolayısıyla Şirket'in muhtemel yükümlülüğünün bugünkü değeri aşağıdaki tabloda yer alan varsayımlar kullanılarak hesaplanmıştır.

	31 Aralık 2016	31 Aralık 2015
İskonto oranı	%11,20	%10,30
Beklenen maaş / limit artış oranı	%7,80	%7,10
İşten ayrılma oranı	%9	%8

Kıdem tazminatı karşılığının dönem içindeki hareketleri aşağıdaki gibidir:

	1 Ocak – 31 Aralık 2016	1 Ocak – 31 Aralık 2015
Açılış bakiyesi, 1 Ocak	2.765	2.336
Aktüeryal kayıp / kazanç	65	141
Dönem içinde ödenen	(464)	(192)
Hizmet maliyeti	359	284
Faiz maliyeti	271	196
Kapanış bakiyesi, 31 Aralık	2.996	2.765

İzin karşılığı hareket tablosu aşağıdaki gibidir:

	1 Ocak – 31 Aralık 2016	1 Ocak – 31 Aralık 2015
Açılış bakiyesi, 1 Ocak	2.344	1.984
Cari dönemde ayrılan karşılık tutarı	423	441
Dönem içinde iptal edilen karşılık tutarı	(325)	(81)
Kapanış bakiyesi, 31 Aralık	2.442	2.344

Prim karşılığı hareket tablosu aşağıdaki gibidir:

	1 Ocak – 31 Aralık 2016	1 Ocak – 31 Aralık 2015
Açılış bakiyesi, 1 Ocak	-	-
Ödenen prim tutarı	(3.238)	(3.692)
Dönem içinde ayrılan	3.860	3.692
Dönem içinde iptal edilen karşılık tutarı	-	-
Kapanış bakiyesi, 31 Aralık	622	-

Garanti Finansal Kiralama A.Ş.

31 Aralık 2016 Tarihi İtibarıyla Konsolide Olmayan Finansal Tablolara İlişkin Açıklama ve Dipnotlar

(Tutarlar aksi belirtilmedikçe Bin Türk Lirası ("TL") olarak ifade edilmiştir.)

18 ÖZKAYNAKLAR

18.1 Ödenmiş Sermaye

Şirket'in 31 Aralık 2016 ve 31 Aralık 2015 tarihlerindeki hissedarları ve sermaye içindeki payları aşağıdaki gibidir:

	31 Aralık 2016		31 Aralık 2015	
	Ortaklık payı Tutar	(%)	Ortaklık payı Tutar	(%)
Türkiye Garanti Bankası A.Ş.	350.000	100	350.000	100
Garanti Faktoring Hizmetleri A.Ş.	<1	-	<1	-
Garanti Emeklilik Ve Hayat A.Ş.	<1	-	<1	-
Garanti Portföy Yönetimi A.Ş.	<1	-	<1	-
Garanti Yatırım Menkul Kıymetler A.Ş.	<1	-	<1	-
Sermaye	350.000	100	350.000	100

31 Aralık 2016 tarihi itibarıyla, Şirket'in çıkarılmış 1 (tam) TL (31 Aralık 2015:1 (tam) TL) değerinde 350.000.000 adet (31 Aralık 2015: 350.000.000 adet) imtiyazsız hisse senedi bulunmaktadır. 3 Şubat 2014 tarihli 1399 numaralı yönetim kurulu toplantısında alınan ana şirket sermayesinin 73.000.000 (tam) TL den 350.000.000 (tam) TL ye çıkarılmasına ilişkin karar 2014 yılı olağan genel kurulunda oylanarak kabul edilmiştir.

18.2 Sermaye Yedekleri

31 Aralık 2016 ve 31 Aralık 2015 tarihleri itibarıyla, 539 TL tutarındaki sermaye yedekleri, Şirket'in ödenmiş sermayesine ilişkin enflasyon düzeltme farklarını içermektedir.

18.3 Kâr veya Zararda Yeniden Sınıflandırılmayacak Birikmiş Diğer Kapsamlı Gelirler veya Giderler

Kıdem tazminatı yükümlülüğüne ilişkin olarak 31 Aralık 2016 tarihi itibarıyla hesaplanmış birikmiş aktüeryal kayıp ilgili ertelenmiş vergisi ile netleştirildikten sonra tanımlanmış fayda planları yeniden ölçüm kaybı altında (1.176) TL olarak raporlanmıştır (31 Aralık 2015: (1.124) TL).

18.4 Kar Yedekleri

31 Aralık 2016 tarihi itibarıyla, Şirket'in kar yedekleri, 30.028 TL tutarındaki birinci tertip yasal yedekler, 1.007 TL tutarında ikinci tertip yasal yedekler ve 416.539 TL tutarındaki olağanüstü yedeklerden oluşmaktadır (31 Aralık 2015: 24.507 TL tutarında birinci tertip yasal yedekler, 1.007 TL ikinci tertip yasal yedekler ve 225.257 TL tutarında olağanüstü yedek).

18.5 Geçmiş Yıl Karları

Şirket'in 31 Aralık 2016 tarihi itibarıyla, geçmiş yıl karı bulunmamaktadır. (31 Aralık 2015: 86.378 TL).

18.6 Kar Dağıtımı

Kanuni defterlerdeki birikmiş karlar, aşağıda belirtilen kanuni yedeklerle ilgili hüküm haricinde dağıtılabılır.

Türk Ticaret Kanunu'na göre yasal yedekler birinci ve ikinci tertip yasal yedekler olmak üzere ikiye ayrılır. Türk Ticaret Kanunu'na göre birinci tertip yasal yedekler, şirketin ödenmiş sermayesinin %20'sine ulaşıncaya kadar, kanuni net karın %5'i olarak ayrılır. İkinci tertip yasal yedekler ise ödenmiş sermayenin %5'ini aşan dağıtılan karın % 10'udur. Türk Ticaret Kanunu'na göre, yasal yedekler ödenmiş sermayenin %50'sini geçmediği sürece sadece zararları netleştirmek için kullanılabilir, bunun dışında herhangi bir şekilde kullanılması mümkün değildir.

19 ESAS FAALİYET GİDERLERİ

19.1 Personel Giderleri

31 Aralık 2016 ve 31 Aralık 2015 tarihlerinde sona eren yıllarda esas faaliyet giderleri içinde yer alan personel giderlerinin detayı aşağıdaki gibidir:

	10 Ocak – 31 Aralık 2016	1 Ocak – 31 Aralık 2015
Maaş ve ücretler	22.005	19.364
Zorunlu sosyal sigorta ve diğer katkı payı giderleri	2.440	2.001
Diğer personel giderleri	2.300	1.859
	26.745	23.224

Garanti Finansal Kiralama A.Ş.

31 Aralık 2016 Tarihi İtibarıyla Konsolide Olmayan Finansal Tablolara İlişkin Açıklama ve Dipnotlar
(Tutarlar aksi belirtilmedikçe Bin Türk Lirası ("TL") olarak ifade edilmiştir.)

19.2 Genel İşletme Giderleri

31 Aralık 2016 ve 31 Aralık 2015 tarihlerinde sona eren dönemlerde esas faaliyet giderleri içinde yer alan genel işletme giderlerinin detayı aşağıdaki gibidir:

	1 Ocak – 31 Aralık 2016	1 Ocak- 31 Aralık 2015
Müşteri yönlendirme komisyon giderleri	-	5.110
Amortisman ve itfa giderleri	3.170	2.324
Taşıt aracı giderleri	2.066	1.865
Yasal süreç giderleri	1.357	1.387
Vergi, resim ve harç giderleri	2.672	1.277
Bilgisayar yazılım destek giderleri	1.407	1.317
Haberleşme giderleri	1.149	1.130
Reklam ilan giderleri	1.176	1.572
Kiralama giderleri	1.518	811
Bakım ve onarım giderleri	298	426
Isıtma, aydınlatma, su giderleri	473	490
Danışmanlık giderleri	873	308
Temizlik ve mutfak giderleri	517	408
Basılı kağıt ve kırtasiye giderleri	227	231
Seyahat giderleri	221	404
Ulaşım giderleri	116	95
Pazarlama giderleri	229	213
Sigorta giderleri	140	136
Diğer	1.195	1.396
	18.804	20.900

20 DİĞER FAALİYET GELİRLERİ ve GİDERLERİ

31 Aralık 2016 ve 31 Aralık 2015 tarihlerinde sona eren yıllarda diğer faaliyet gelirlerinin içinde yer alan diğer gelirlerin detayı aşağıdaki gibidir:

	1 Ocak 31 Aralık 2016	1 Ocak 31 Aralık 2015
Diğer Faaliyet Gelirleri		
İptal edilen özel karşılık geliri (Not 7)	9.180	11.852
İptal edilen diğer karşılık geliri (*)	12.375	839
Maddi duran varlık ve pert ekipman satış karları (**)	49.491	571
Diğer	5.785	5.750
	76.831	19.012

(*) 2015 yılında muhtemel riskler için ayrılan 12.000 TL'lik serbest karşılık tutarı cari dönemde iptal edilmiştir.

(**) Maddi duran varlık ve pert ekipman satış karları içinde, Şirket'in sahip olduğu binanın, 11 Ekim 2016 tarihinde satılmasından dolayı oluşan 48.380 TL lik satış karı yer almaktadır.

31 Aralık 2016 ve 31 Aralık 2015 tarihlerinde sona eren yıllarda diğer faaliyet giderlerinin içinde yer alan diğer giderlerin detayı aşağıdaki gibidir:

	1 Ocak 31 Aralık 2016	1 Ocak 31 Aralık 2015
Diğer Faaliyet Giderleri		
Muhtemel riskler için ayrılan serbest karşılık giderleri	-	12.000
Diğer	8.580	9.740
	8.580	21.740

Garanti Finansal Kiralama A.Ş.

31 Aralık 2016 Tarihi İtibarıyla Konsolide Olmayan Finansal Tablolara İlişkin Açıklama ve Dipnotlar

(Tutarlar aksi belirtilmedikçe Bin Türk Lirası ("TL") olarak ifade edilmiştir.)

21 İLİŞKİLİ TARAF AÇIKLAMALARI

31 Aralık 2016 ve 31 Aralık 2015 tarihleri itibarıyla, ilişkili taraflardan alacak ve borçların detayı aşağıdaki gibidir:

	31 Aralık 2016		31 Aralık 2015	
	TP	YP	TP	YP
Banka bakiyeleri				
Türkiye Garanti Bankası A.Ş.	5.281	14.020	1.647	2.778
Garantibank International N.V.	2	56	2	48
	5.283	14.076	1.649	2.826
	31 Aralık 2016		31 Aralık 2015	
	TP	YP	TP	YP
İlişkili şirketlerden alacaklar				
Türkiye Garanti Bankası A.Ş.	22.109	5.500	10.998	17.135
Doğuş Yayın Grubu A.Ş.	26.391	-	9.707	-
Doğuş Perakende Satış Giy.Aks.Tic.A.Ş.	-	3.480	-	4.350
Doğuş İnşaat ve Tic.A.Ş.	-	3.261	-	13.229
Mezzaluna Gıda İşl.San.ve Tic.A.Ş.	2	1.875	1	-
D Eğlence Bar Restoran İşl.Yat.A.Ş.	-	1.222	-	-
Kivahan Turizm Tic.A.Ş.	-	781	-	1.028
Garanti Emeklilik ve Hayat A.Ş.	621	-	-	-
Star Tv Medya Hizm.A.Ş.	432	-	-	-
Kraltv Radyo ve Televizyon Yay.A.Ş.	547	-	-	-
Büke Turizm ve Lokantacılık Tic.A.Ş.	-	401	-	-
Garanti Faktoring A.Ş.	21	-	-	-
Körfez Havacılık Turizm ve Tic.A.Ş.	-	22.381	-	-
Başkent Yiyecek ve İçecek A.Ş.	-	19.194	-	-
D Et ve Et Ürünleri Gıda Paz.Tic.A.Ş.	-	6.686	-	-
Nahita Restaurant İşletmeciliği ve Yat.A.Ş.	-	3.793	-	-
Doğuş Spor Kompleksi Yat.İşl.A.Ş.	2.600	-	4.885	-
Popülist Yiyecek ve İçecek San.A.Ş.	-	1.833	-	2.454
NTV Radyo TV Yay.A.Ş.	1.343	-	1.507	199
Doğuş Bilgi İşlem Tekn.Hizm.A.Ş.	3.475	-	-	-
Soya Restaurant İşl.ve Tic.A.Ş.	-	5.046	-	2.167
MNG TV Yayıncılık A.Ş.	1.766	-	-	-
İşıl TV Yayıncılık A.Ş.	-	-	1.370	-
Zuma Turizm ve Gıda Paz.Tic.A.Ş.	-	771	-	-
Hedef Medya Tan.İnt.Medya Paz.A.Ş.	-	1.832	-	1.208
Zingat Gayrimenkul Bilgi Sist.A.Ş.	68	-	-	-
A Yapım Radyo TV Yay.A.Ş.	-	-	97	-
Ad Yiyecek İçecek Tic.San.A.Ş.	-	417	-	762
Aresta Gıda Tic.San.A.Ş.	-	272	-	370
Doğuş Gayrimenkul Yat.İşl.A.Ş.	-	-	-	2
Doğuş Video Dijital Yay.A.Ş.	-	-	171	-
Pozitif Müzik A.Ş.	-	193	-	457
Radore Veri Merkezi Hizm.A.Ş.	279	18	359	82
Sportif Radyo TV Yayıncılık A.Ş.	310	-	793	-
Garanti Filo Yönetim Hizmetleri	30	49	-	-
Ayson Geoteknik veDeniz İnş.A.Ş.	-	-	-	4
Doğuş Planet Elektronik Hizm.A.Ş.	-	-	1	-
	59.994	79.005	29.889	43.447

Garanti Finansal Kiralama A.Ş.

31 Aralık 2016 Tarihi İtibarıyla Konsolide Olmayan Finansal Tablolara İlişkin Açıklama ve Dipnotlar
(Tutarlar aksi belirtilmedikçe Bin Türk Lirası ("TL") olarak ifade edilmiştir.)

	31 Aralık 2016		31 Aralık 2015	
	TP	YP	TP	YP
Alınan Krediler				
Türkiye Garanti Bankası A.Ş.	96.777	173.290	30.076	58.437
Garanti Bank International NV	-	37.599	-	32.202
	96.777	210.889	30.076	90.639
	31 Aralık 2016		31 Aralık 2015	
	TP	YP	TP	YP
İlişkili şirketlere borçlar				
Doğuş Yayın Grubu A.Ş.	4.842	1	6	-
Antur Turizm A.Ş.	-	-	418	-
Hedef Medya Tanıtım İnteraktif A.Ş.	-	39	-	-
Türkiye Garanti Bankası A.Ş.	-	-	13	-
Diğer	1	7	7	-
	4.843	47	444	-

31 Aralık 2016 ve 31 Aralık 2015 tarihlerinde sona eren dönemlerde ilişkili taraflarla yapılan işlemler sonucu oluşan gelir ve giderler aşağıdaki gibidir:

	1 Ocak – 31 Aralık 2016	1 Ocak – 31 Aralık 2015
Gelir		
Finansal kiralama gelirleri	7.040	4.634
Vadeli mevduat faiz gelirleri	470	34
Diğer	1.454	1.332
Gider		
Müşteri bulma komisyon giderleri	-	(5.110)
Kredi faiz giderleri	(9.406)	(12.319)
Bilgisayar yazılım destek gideri	(1.334)	(1.201)
Kira giderleri	(1.817)	(1.446)
Türev finansal işlemlerden kar ve (zararlar)	(6.280)	(928)

Üst yönetim kadrosuna ait ücretler ve menfaatler toplamı:

Şirket'in 31 Aralık 2016 tarihinde sona eren dönemde yönetim kurulu ve üst yönetime sağladığı ücret ve benzeri menfaatlerin toplam tutarı 5.057 TL'dir (1 Ocak – 31 Aralık 2015: 4.653 TL).

31 Aralık 2016 ve 31 Aralık 2015 tarihleri itibarıyla, ilişkili taraflar ile yapılan finansal kiralama sözleşmelerinden kalan tutarların orijinal para birimlerine göre (TL karşılığı olarak) detayları aşağıdaki gibidir.

	31 Aralık 2016		31 Aralık 2015	
	Anapara	Brüt finansal kiralama alacağı	Anapara	Brüt finansal kiralama alacağı
TL	25.069	28.047	23.526	26.842
ABD \$	26.011	29.642	-	-
Avro	43.079	46.621	-	-

Garanti Finansal Kiralama A.Ş.

31 Aralık 2016 Tarihi İtibarıyla Konsolide Olmayan Finansal Tablolara İlişkin Açıklama ve Dipnotlar
(Tutarlar aksi belirtilmedikçe Bin Türk Lirası ("TL") olarak ifade edilmiştir.)

22 KOŞULLU VARLIK VE YÜKÜMLÜLÜKLER

22.1 Alınan Teminatlar

31 Aralık 2016 ve 31 Aralık 2015 tarihleri itibarıyla, Şirket'in finansal kiralama alacaklarına karşılık aldığı teminatların detayı aşağıdaki gibidir:

	31 Aralık 2016		31 Aralık 2015	
	TP	YP	TP	YP
İpotekler	523.135	1.213.345	530.617	1.010.035
Tedarikçilerin geri alım garantisi	39.784	88.759	34.771	255.611
Teminat mektubu	1.170	45.559	110	1.745
Menkul rehni	205.479	11	99.043	9
Nakit blokaj	5.169	2.912	2.831	3.666
İşletme rehni	14.818	927	16.507	794
Kefalet	8.623.343	27.893.305	8.973.086	27.279.522
Finansman senedi	2.700.116	5.642.296	1.264.514	1.382.926
Diğer	24.159	40.019	25.094	51.011
	12.137.173	34.927.133	10.946.573	29.985.319

22.2 Verilen Teminatlar

31 Aralık 2016 ve 31 Aralık 2015 tarihleri itibarıyla, verilen teminatlar aşağıda yer alan kuruluşlara verilen teminat mektuplarından oluşmaktadır:

	31 Aralık 2016		31 Aralık 2015	
	TP	YP	TP	YP
Mahkemelere verilen teminat mektupları	44.693	-	38.692	-
Diğer	310.454	555	60.454	475
	355.147	555	99.146	475

22.3 Taahhütler

31 Aralık 2016 ve 31 Aralık 2015 tarihleri itibarıyla, Şirket'in cayılamaz taahhütleri finansal kiralamaya konu edilen maddi duran varlık alımları nedeniyle kullandığı akreditif tutarlarından oluşmaktadır.

	31 Aralık 2016	31 Aralık 2015
AVRO	54.129	52.426
ABD\$	6.299	12.306
CHF	5.526	-
	65.954	64.732

31 Aralık 2016 ve 31 Aralık 2015 tarihleri itibarıyla, Şirket'in cayılabilir taahhütleri imzalanmış, henüz aktifleşmemiş finansal kiralama sözleşmelerinden oluşmaktadır.

	31 Aralık 2016	31 Aralık 2015
TL	118.815	136.254
AVRO	255.468	279.172
ABD\$	130.466	75.823
	504.749	491.249

Garanti Finansal Kiralama A.Ş.

31 Aralık 2016 Tarihi İtibarıyla Konsolide Olmayan Finansal Tablolara İlişkin Açıklama ve Dipnotlar (Tutarlar aksi belirtilmedikçe Bin Türk Lirası ("TL") olarak ifade edilmiştir.)

22.4 Türev Finansal Araçlar

31 Aralık 2016 ve 31 Aralık 2015 tarihleri itibarıyla, Şirket'in swap ve vadeli döviz alım-satım işlemlerinin detayı aşağıdaki gibidir:

		31 Aralık 2016		31 Aralık 2015	
		Orijinal Para Birimi	TL Karşılığı	Orijinal Para Birimi	TL Karşılığı
Para swap ve vadeli döviz alım işlemleri	TL (Bin)	494.692	494.692	127.570	127.570
	ABD \$ (Bin)	43.068	151.565	45.770	133.082
	CHF (Bin)	4.496	15.491	5.802	16.988
Toplam alışlar			661.748		277.640

		31 Aralık 2016		31 Aralık 2015	
		Orijinal Para Birimi	TL Karşılığı	Orijinal Para Birimi	TL Karşılığı
Para swap ve vadeli döviz satım işlemleri	Avro (Bin)	101.807	377.692	71.968	228.687
	ABD \$ (Bin)	72.600	255.493	12.600	36.636
Toplam satışlar			633.185		265.323

Ayrıca Şirket'in 23 Kasım 2020 ve 8 Aralık 2020 vadeli, kalan nominal tutarı sırasıyla 31.111.111 ABD Doları ve 11.555.556 ABD Doları, sabit faiz oranı %3,43 ve değişken faiz oranı Libor+%2,25 olan iki adet faiz takası sözleşmesi bulunmaktadır (31 Aralık 2015: 50.000.000 ABD Doları ve %0,50).

	31 Aralık 2016		31 Aralık 2015	
	TP	YP	TP	YP
Para swap alım işlemleri	494.692	167.056	127.570	150.070
Para swap satım işlemleri	-	633.185	-	265.323
Vadeli döviz alım işlemleri	-	-	-	-
Vadeli döviz satım işlemleri	-	-	-	-
Faiz swap alım işlemleri	-	150.153	-	145.380
Faiz swap satım işlemleri	-	150.153	-	145.380
	494.692	1.100.547	127.570	706.153

23 FİNANSAL ARAÇLARDAN KAYNAKLANAN RİSKLERİN NİTELİĞİ VE DÜZEYİ

23.1 Finansal Risk Yönetimi Amaçları ve Politikaları

Şirket faaliyetleri sırasında aşağıdaki çeşitli risklere maruz kalmaktadır:

Kredi Riski
Likidite Riski
Piyasa Riski

Bu not Şirket'in yukarıda bahsedilen risklere maruz kalması durumunda, Şirket'in bu risklerin yönetimindeki hedefleri, politikaları ve süreçleri hakkında bilgi vermek amaçlı sunulmuştur. Şirket Yönetim Kurulu, Şirket'in risk yönetimi çerçevesinin kurulmasından ve gözetiminden genel olarak sorumludur.

Piyasa Riski

Şirket'in risk yönetimi politikaları Şirket'in maruz kalabileceği riskleri belirlemek ve maruz kalabileceği riskleri analiz etmek için oluşturulmuştur. Risk yönetimi politikalarının amacı Şirket'in riskleri için uygun risk limit kontrolleri oluşturmak, riskleri izlemek ve limitlere bağlı kalmaktır. Şirket çeşitli eğitim ve yönetim standartları ve süreçleri yoluyla, disiplinli ve yapıcı bir kontrol ortamı yaratarak, tüm çalışanların rollerini ve sorumluluklarını anlamasına yardımcı olmaktadır.

23.1.1 Kredi riski

Şirket kiralama işlemlerinden dolayı kredi riskine maruz kalmaktadır. Şirket'in Kredi İzleme ve Krediler departmanları kredi riskinin yönetiminden sorumludur. Şirket finansal varlıkları için belirli miktarda teminat talep etmektedir. Yönetimin mevcut bir kredi politikası vardır ve kredi riski sürekli olarak takip edilmektedir. Tüm önemli kredilerde kredi değerlendirmeleri yapılmaktadır. Öte yandan, Şirket'in kredi riskini takip etmek amacıyla kullanmakta olduğu özel bir bilgisayar programı da mevcuttur.

Bilanço tarihi itibarıyla, Şirket'in kredi riski belirli bir sektör veya coğrafi bölgede yoğunlaşmamıştır. Şirket'in maksimum kredi riski her finansal varlığın finansal durum tablosunda gösterilen kayıtlı değeri kadardır.

Garanti Finansal Kiralama A.Ş.

31 Aralık 2016 Tarihi İtibarıyla Konsolide Olmayan Finansal Tablolara İlişkin Açıklama ve Dipnotlar

(Tutarlar aksi belirtilmedikçe Bin Türk Lirası ("TL") olarak ifade edilmiştir.)

23.1.2 Likidite riski

Likidite riski, Şirket'in faaliyetlerinin fonlanması sırasında ortaya çıkmaktadır. Bu risk, Şirket'in varlıklarını hem uygun vade ve oranlarda fonlayamama hem de bir varlığı makul bir fiyat ve uygun bir zaman dilimi içinde likit duruma getirememesi risklerini kapsamaktadır. Şirket bankalar aracılığıyla fonlama ihtiyacını karşılamaktadır. Şirket hedeflerine ulaşmak için gerekli olan fon kaynaklarındaki değişimleri belirlemek ve seyrini izlemek suretiyle sürekli olarak likidite riskini değerlendirmektedir.

23.1.3 Piyasa riski

Tüm alım satım amaçlı finansal araçlar piyasa riskine maruz kalmaktadır. Söz konusu risk, pazardaki fiyat değişmelerinin finansal varlığın değerini düşürmesi riski şeklinde ifade edilebilir. Bütün finansal araçlar gerçeğe uygun değerle kaydedilir ve pazardaki fiyat değişmeleri ticari geliri etkilemektedir.

Şirket alım satım amaçlı araçlar kullanarak değişen pazar koşullarına göre kendisini koruma altına almaktadır. Piyasa riski Şirket üst yönetiminin belirlediği limitlerde, türev araçları alıp satılarak ve risk önleyici pozisyonlar alınarak yönetilmektedir.

(i) Döviz kuru riski

Şirket, yabancı para birimleri ile gerçekleştirdiği işlemlerden (finansal kiralama faaliyetleri ve banka kredileri gibi) dolayı yabancı para riski taşımaktadır. Şirket'in finansal tabloları TL bazında hazırlandığından dolayı, söz konusu finansal tablolar yabancı para birimlerinin TL karşısında dalgalanmasından etkilenmektedir. Şirket yabancı para riskinden korunmak amacıyla türev işlemleri yapmaktadır.

(ii) Faiz oranı riski

Şirket'in faaliyetleri, faizli varlıklar ve borçlarının farklı zaman veya miktarlarda itfa oldukları ya da yeniden fiyatlandırıldıklarında faiz oranlarındaki değişim riskine maruz kalmaktadır. Ayrıca Şirket, Euribor oranı veya benzeri değişken faiz oranları içeren varlık ve borçları ve bunların yeniden fiyatlandırılması nedeniyle de faiz oranı riskine maruz kalmaktadır. Şirket'in temel stratejileriyle tutarlı olan piyasa faiz oranları dikkate alındığında risk yönetim faaliyetleri, net faiz gelirini en iyi duruma getirmeyi hedeflemektedir.

Garanti Finansal Kiralama A.Ş.

31 Aralık 2016 Tarihi İtibarıyla Konsolide Olmayan Finansal Tablolara İlişkin Açıklama ve Dipnotlar
(Tutarlar aksi belirtilmedikçe Bin Türk Lirası ("TL") olarak ifade edilmiştir.)

23.2 Risk Yönetimi Açıklamaları

23.2.1 Kredi riski

31 Aralık 2016

	Kiralama Alacakları		Diğer Alacaklar		Takipteki Alacaklar			Alım Satım Amaçlı Türev Finansal Varlıklar
	İlişkili Taraf	Diğer Taraflı İlişkili Taraf	Diğer Taraf İlişkili Taraf	Diğer Taraf	İlişkili Taraf	Diğer Taraf	Bankalar	
Raporlama tarihi itibarıyla maruz kalınan azami kredi riski (A+B+C+D+E)	138.999	4.705.315	-	76.271	-	414.529	19.967	8.428
A. Vadesi geçmiş ya da değer düşüklüğüne uğramamış finansal varlıkların net defter değeri	138.999	4.030.356	-	76.149	-	414.529	19.967	8.428
B. Koşulları yeniden görüşülmüş bulunan, aksi takdirde vadesi geçmiş veya değer düşüklüğüne uğramış sayılacak finansal varlıkların defter değeri	-	12.056	-	122	-	-	-	-
C. Vadesi geçmiş ancak değer düşüklüğüne uğramamış varlıkların -net defter değeri	-	662.903	-	-	-	-	-	-
- teminat, vs ile güvence altına alınmış kısmı	-	662.903	-	-	-	-	-	-
D. Değer düşüklüğüne uğrayan varlıkların net defter değerleri	-	143.769	-	-	-	-	-	-
- Vadesi geçmiş (brüt defter değeri)	-	-	-	-	-	414.529	-	-
- Değer düşüklüğü (-)	-	-	-	-	-	686.129	-	-
-Net değer in teminat, vs ile güvence altına alınmış kısmı	-	-	-	-	-	(271.600)	-	-
- Vadesi geçmemiş (brüt defter değeri)	-	-	-	-	-	447.722	-	-
- Değer düşüklüğü (-)	-	-	-	-	-	-	-	-
-Net değer in teminat, vs ile güvence altına alınmış kısmı	-	-	-	-	-	-	-	-
E. Bilanço dışı kredi riski içeren unsurlar	-	-	-	-	-	-	-	-

(*) Tutarın belirlenmesinde, alınan teminatlar gibi, kredi güvenilirliliğinde artış sağlayan unsurlar dikkate alınmamıştır.

Garanti Finansal Kiralama A.Ş.

31 Aralık 2016 Tarihi İtibarıyla Konsolide Olmayan Finansal Tablolara İlişkin Açıklama ve Dipnotlar
(Tutarlar aksi belirtilmedikçe Bin Türk Lirası ("TL") olarak ifade edilmiştir.)

31 Aralık 2015	Kiralama Alacakları		Diğer Alacaklar		Takipteki Alacaklar			Alım Satım Amaçlı Türev Finansal Varlıklar
	İlişkili Taraf	Diğer Taraf	İlişkili Taraf	Diğer Taraf	İlişkili Taraf	Diğer Taraf	Bankalar	
Raporlama tarihi itibarıyla maruz kalınan azami kredi riski (A+B+C+D+E)	73.336	4.449.496	-	67.064	-	160.209	5.559	1.011
A. Vadesi geçmiş ya da değer düşüklüğüne uğramamış finansal varlıkların net defter değeri	73.336	3.894.113	-	66.921	-	-	5.559	1.011
B. Koşulları yeniden görüşülmüş bulunan, aksi takdirde vadesi geçmiş veya değer düşüklüğüne uğramış sayılacak finansal varlıkların defter değeri	-	24.168	-	143	-	-	-	-
C. Vadesi geçmiş ancak değer düşüklüğüne uğramamış varlıkların net defter değeri	-	531.215	-	-	-	-	-	-
- teminat, vs ile güvence altına alınmış kısmı	-	531.215	-	-	-	-	-	-
- teminat, vs ile güvence altına alınmış kısmı	-	265.083	-	-	-	-	-	-
D. Değer düşüklüğüne uğrayan varlıkların net defter değerleri	-	-	-	-	-	160.209	-	-
- Vadesi geçmiş (brüt defter değeri)	-	-	-	-	-	324.545	-	-
- Değer düşüklüğü (-)	-	-	-	-	-	(164.336)	-	-
- Net değerinin teminat, vs ile güvence altına alınmış kısmı	-	-	-	-	-	143.656	-	-
- Vadesi geçmemiş (brüt defter değeri)	-	-	-	-	-	-	-	-
- Değer düşüklüğü (-)	-	-	-	-	-	-	-	-
- Net değerinin teminat, vs ile güvence altına alınmış kısmı	-	-	-	-	-	-	-	-
E. Bilanço dışı kredi riski içeren unsurlar	-	-	-	-	-	-	-	-

Garanti Finansal Kiralama A.Ş.

31 Aralık 2016 Tarihi İtibarıyla Konsolide Olmayan Finansal Tablolara İlişkin Açıklama ve Dipnotlar
(Tutarlar aksi belirtilmedikçe Bin Türk Lirası ("TL") olarak ifade edilmiştir.)

Finansal kiralama alacaklarının 31 Aralık 2016 ve 31 Aralık 2015 tarihleri itibarıyla sektörel dağılımı aşağıdaki gibidir:

	31 Aralık 2016	%	31 Aralık 2015	%
İnşaat ve çimento	653.803	12	581.126	12
Tekstil	432.277	8	570.270	12
Hizmet sektörü	638.393	12	519.680	11
Turizm	727.998	14	291.385	6
Endüstriyel makine ve ekipman	1.556	0	261.038	6
Kağıt ürünleri	12.401	0	205.315	4
Ulaşım	525.448	10	197.893	4
Metal	441.082	8	192.957	4
Proje, mimarlık, mühendislik	191.614	4	183.304	4
Madencilik	388.112	7	179.992	4
Dayanıklı tüketim malları	33.442	1	175.249	4
Otomotiv	60.732	1	143.667	3
Gıda	5.294	0	108.513	2
Bilişim teknolojileri	22.899	0	67.768	1
Kimyasal maddeler	318.628	6	61.798	1
Tarım	2.055	0	47.116	1
Finansal kurumlar	257.117	5	24.174	1
Plastik ürünleri	179.421	3	5.078	0
Sağlık	1.033	0	1.896	0
Taş ve toprak ürünleri	45.270	1	1.609	0
Diğer	396.539	8	930.277	20
	5.335.114	100	4.750.105	100

23.2.2 Likidite riski

Aşağıdaki tablo, bilanço tarihi itibarıyla sözleşmenin vade tarihine kadar kalan dönemini baz alarak, Şirket'in finansal yükümlülüklerinin, uygun vade gruplaması yaparak analizini sağlar. Tabloda belirtilen tutarlar sözleşmeye bağlı iskonto edilmemiş nakit akımlarıdır:

31 Aralık 2016

Beklenen Vadeler	Defter Değeri	Beklenen nakit çıkışlar toplamı	6 aydan kısa	6-12 ay arası	1-2 yıl arası	2-5 yıl arası	5 yıldan uzun
Türev Olmayan Finansal Yükümlülükler	(4.479.658)	(4.705.181)	(1.845.222)	(744.426)	(1.089.646)	(941.218)	(84.670)
Alınan krediler	(3.686.553)	(3.887.445)	(1.115.182)	(744.426)	(1.001.949)	(941.218)	(84.670)
İhraç edilen Menkul Kıymetler	(598.805)	(623.437)	(535.740)	-	(87.697)	-	-
Diğer borçlar ve diğer yabancı kaynaklar	(194.300)	(194.300)	(194.300)	-	-	-	-
Beklenen Vadeler	Defter Değeri	Beklenen nakit çıkışlar toplamı	6 aydan kısa	6-12 ay arası	1-2 yıl arası	2-5 yıl arası	5 yıldan uzun
Türev Finansal Yükümlülükler	28.563	28.563	(841)	134	3.289	25.981	-
Türev nakit girişleri	662.670	662.670	351.633	36.861	59.168	215.009	-
Türev nakit çıkışları	(633.185)	(633.185)	(352.359)	(36.611)	(55.649)	(188.566)	-

Garanti Finansal Kiralama A.Ş.

31 Aralık 2016 Tarihi İtibarıyla Konsolide Olmayan Finansal Tablolara İlişkin Açıklama ve Dipnotlar

(Tutarlar aksi belirtilmedikçe Bin Türk Lirası ("TL") olarak ifade edilmiştir.)

31 Aralık 2015

Beklenen Vadeler	Defter Değeri	Beklenen nakit çıkışlar toplamı	6 aydan kısa	6-12 ay arası	1-2 yıl arası	2-5 yıl arası	5 yıldan uzun
Türev Olmayan Finansal Yükümlülükler	(3.989.219)	(4.160.806)	(1.512.072)	(907.163)	(815.813)	(887.148)	(38.610)
Alınan krediler	(3.357.237)	(3.520.319)	(871.585)	(907.163)	(815.813)	(887.148)	(38.610)
İhraç edilen Menkul Kıymetler	(435.359)	(443.864)	(443.864)	-	-	-	-
Diğer borçlar ve diğer yabancı kaynaklar	(196.623)	(196.623)	(196.623)	-	-	-	-
Beklenen Vadeler	Defter Değeri	Beklenen nakit çıkışlar toplamı	6 aydan kısa	6-12 ay arası	1-2 yıl arası	2-5 yıl arası	5 yıldan uzun
Türev Finansal Yükümlülükler	12.317	12.317	(34)	(3.016)	14.336	1.031	-
Türev nakit girişleri	277.640	277.640	47.754	87.833	93.358	48.695	-
Türev nakit çıkışları	(265.556)	(265.556)	(47.834)	(91.036)	(79.022)	(47.664)	-

23.2.3 Piyasa riski

23.2.3.1 Döviz kuru riski

Yabancı para riski, herhangi bir finansal aracın değerinin döviz kurundaki değişikliğe bağlı olarak değişmesinden doğan risktir. Şirket, yabancı para bazlı borçlarından dolayı yabancı para riski taşımaktadır. Söz konusu riski oluşturan temel yabancı para birimleri Avro ve ABD Doları'dır. Şirket'in finansal tabloları TL bazında hazırlandığından dolayı, söz konusu finansal tablolar yabancı para birimlerinin TL karşısında dalgalanmasından etkilenmektedir. 31 Aralık 2016 ve 31 Aralık 2015 tarihleri itibarıyla Şirket'in net açık pozisyonu aşağıdaki yabancı para bazlı varlıklar, borçlar ve yabancı para türev araçlarından kaynaklanmaktadır:

31 Aralık 2016 ve 31 Aralık 2015 tarihleri itibarıyla yabancı para cinsinden aktif ve pasifler, aşağıdaki gibidir:

	31 Aralık 2016 (TL Tutarı)	31 Aralık 2015 (TL Tutarı)
A. Döviz cinsinden varlıklar	3.928.746	3.247.993
B. Döviz cinsinden yükümlülükler	(3.439.122)	(3.119.408)
C. Türev finansal araçlar	(466.129)	(115.253)
Net döviz pozisyonu (A+B+C)	23.495	13.332

31 Aralık 2015 ve 31 Aralık 2014 tarihleri itibarıyla, Şirket tarafından tutulan yabancı para varlıkların ve borçların kayıtlı tutarları yabancı para cinslerine göre (TL karşılığı olarak) aşağıdaki gibidir (alım satım amaçlı türev finansal varlık ve yükümlülükler aşağıdaki tabloya dahil edilmemiştir):

31 Aralık 2016	ABD Doları	Avro	Diğer YP	Toplam
Varlıklar				
Bankalar	1.335	13.177	38	14.550
Finansal kiralama alacakları, net	1.273.822	2.625.108	139	3.899.069
Diğer aktifler	3.786	11.333	8	15.127
Toplam varlıklar	1.278.943	2.649.618	185	3.928.746
Yükümlülükler				
Alınan krediler	1.140.038	2.152.473	15.507	3.308.018
Diğer borçlar ve diğer yabancı kaynaklar	37.590	93.141	373	131.104
Toplam yükümlülükler	1.177.628	2.245.614	15.880	3.439.122
Net yabancı para pozisyonu	101.315	404.004	(15.695)	489.624
Türev finansal araçlar	(103.928)	(377.692)	15.491	(466.129)
Net pozisyon	(2.613)	26.312	(204)	23.495

Garanti Finansal Kiralama A.Ş.

31 Aralık 2016 Tarihi İtibarıyla Konsolide Olmayan Finansal Tablolara İlişkin Açıklama ve Dipnotlar
(Tutarlar aksi belirtilmedikçe Bin Türk Lirası ("TL") olarak ifade edilmiştir.)

31 Aralık 2015	ABD Doları	Avro	Diğer YP	Toplam
Varlıklar				
Bankalar	2.060	1.742	79	3.881
Finansal kiralama alacakları, net	1.256.625	1.987.083	172	3.243.880
Diğer aktifler	-	229	3	232
Toplam varlıklar	1.258.685	1.989.054	254	3.247.993
Yükümlülükler				
Alınan krediler	1.286.367	1.673.935	17.034	2.977.336
Diğer borçlar ve diğer yabancı kaynaklar	65.282	76.403	387	142.072
Toplam yükümlülükler	1.351.649	1.750.338	17.421	3.119.408
Net yabancı para pozisyonu	(92.964)	238.716	(17.167)	128.585
Türev finansal araçlar	96.446	(228.687)	16.988	(115.253)
Net pozisyon	3.482	10.029	(179)	13.332

Döviz kuru riski duyarlılık analizi

31 Aralık 2016 tarihi itibarıyla TL'nin aşağıda belirtilen döviz cinsleri karşısında %10 değer kaybetmesi vergi öncesi dönem karını 2.350 TL kadar azaltacaktır (31 Aralık 2015: 1.333 TL kadar azalacaktır). Bu analiz 31 Aralık 2016 ve 31 Aralık 2015 itibarıyla tüm değişkenlerin sabit kalması varsayımı ile yapılmıştır.

	31 Aralık 2016	31 Aralık 2015
ABD Doları	(261)	348
Avro	2.631	1.003
Diğer YP	(20)	(18)
Kar/(Zarar)	2.350	1.333

23.2.3.2 Faiz oranı riski

31 Aralık 2016 ve 31 Aralık 2015 tarihleri itibarıyla, Şirket'in faize duyarlı finansal araçları aşağıdaki gibidir:

	Kayıtlı Değer	
	31 Aralık 2016	31 Aralık 2015
Sabit Faizli		
Vadeli mevduat	13.946	56
Finansal kiralama alacakları, net	5.335.114	4.750.105
Alınan krediler	1.958.039	1.629.438
İhraç edilen menkul kıymetler	598.805	435.359
Değişken Faizli		
Alınan krediler	1.728.514	1.727.799

Faiz oranı riski duyarlılık analizi

31 Aralık 2016 tarihindeki değişken faizli enstrümanların yenileme tarihlerindeki faizi 100 baz puan daha yüksek/düşük olup diğer tüm değişkenler sabit kalsaydı, değişken faizli finansal araçlardan oluşan yüksek/düşük faiz gideri sonucu net dönem karı 4.335 TL (31 Aralık 2015: 2.555 TL) daha düşük/yüksek olacaktı.

Sermaye yönetimi

Şirket, sermaye yönetiminde, bir yandan faaliyetlerinin sürekliliğini sağlamaya çalışırken, diğer yandan da borç ve özkaynak dengesini en verimli şekilde kullanarak karını artırmayı hedeflemektedir.

Şirket'in sermaye maliyeti ile birlikte her bir sermaye sınıfıyla ilişkilendirilen riskler Şirket'in üst yönetimi tarafından değerlendirilir. Bu incelemeler sırasında üst yönetim sermaye maliyeti ile birlikte her bir sermaye sınıfıyla ilişkilendirilebilen riskleri değerlendirir ve Yönetim Kurulu'nun kararına bağlı olanları Yönetim Kurulu'nun değerlendirmesine sunar.

Şirket'in genel stratejisi önceki dönemden bir farklılık göstermemektedir.

Garanti Finansal Kiralama A.Ş.

31 Aralık 2016 Tarihi İtibarıyla Konsolide Olmayan Finansal Tablolara İlişkin Açıklama ve Dipnotlar
(Tutarlar aksi belirtilmedikçe Bin Türk Lirası ("TL") olarak ifade edilmiştir.)

24 FİNANSAL ARAÇLAR

Finansal araçların gerçeğe uygun değeri

Şirket finansal araçların gerçeğe uygun değerlerini, ulaşılabilen mevcut piyasa bilgilerini ve uygun değerlendirme metodlarını kullanarak hesaplamıştır. Ancak, tahmini gerçeğe uygun değeri bulabilmek için kanaat kullanmak gerektiğinden, gerçeğe uygun değer ölçümleri mevcut piyasa koşullarında oluşabilecek değerleri yansıtmayabilir.

Alınan kredilerin, ihraç edilen menkul kıymetlerin ve finansal kiralama alacaklarının gerçeğe uygun değeri, söz konusu finansal araçlara ait gelecekteki nakit akışlarının bilanço tarihinde geçerli olan piyasa faiz oranları ile bugünkü değerine indirgenmesi ile hesaplanmıştır. Şirket yönetimi, nakit değerler, bankalar, diğer aktifler, muhtelif borçlar ve diğer yabancı kaynaklar gibi maliyet bedeli ile gösterilen finansal varlık ve yükümlülüklerin gerçeğe uygun değerlerinin kısa vadeli olmaları nedeniyle kayıtlı değerlerine yaklaştığını öngörmektedir.

Gerçeğe Uygun ve Kayıtlı Değerler

Alım satım amaçlı türev finansal varlıklar ve yükümlülükler gerçeğe uygun değerleriyle gösterilmektedir (Not 5).

	31 Aralık 2016		31 Aralık 2015	
	Kayıtlı Değer	Gerçeğe uygun değer	Kayıtlı Değer	Gerçeğe uygun değer
İtfa edilmiş maliyet bedelleriyle taşınan finansal varlıklar				
Finansal kiralama alacakları, net	5.335.114	5.478.780	4.750.105	5.050.059
Bankalar	19.967	19.967	5.559	5.559
İtfa edilmiş maliyet bedelleriyle taşınan finansal yükümlülükler				
Alınan krediler	3.686.553	3.841.713	3.357.237	3.498.976
İhraç edilen menkul kıymetler	598.805	601.523	435.359	435.999
Diğer borçlar ve diğer yabancı kaynaklar	194.300	194.300	196.623	196.623

Gerçeğe Uygun Değer Ölçümünün Sınıflandırılması

Aşağıdaki tabloda gerçeğe uygun değer ile değerlendirilen finansal araçların, değerlendirme yöntemleri verilmiştir. Seviyelere göre değerlendirme yöntemleri aşağıdaki şekilde tanımlanmıştır.

1. Seviye: Özdeş varlıklar ya da borçlar için aktif piyasalardaki kayıtlı (düzeltilmemiş) fiyatlar;
2. Seviye: 1. seviyede yer alan kayıtlı fiyatlar dışında kalan ve varlıklar ya da yükümlülükler açısından doğrudan (fiyatlar aracılığıyla) ya da dolaylı olarak (fiyatlardan türetilmek suretiyle) gözlemlenebilir nitelikteki veriler;
3. Seviye: Varlık ya da borçlara ilişkin olarak gözlemlenebilir piyasa verilerine dayanmayan veriler (gözlemlenebilir nitelikte olmayan veriler).

Sınıflandırma, kullanılabilir olması durumunda gözlemlenebilir nitelikteki piyasa verilerinin kullanılmasını gerektirmektedir. Bu çerçevede gerçeğe uygun değerleri üzerinden ölçülen finansal varlık ve yükümlülüklerin gerçeğe uygun değer sınıflandırması aşağıdaki gibidir:

	31 Aralık 2016			
	Seviye 1	Seviye 2	Seviye 3	Toplam
Finansal varlıklar:				
Türev finansal varlıklar	-	8.428	-	-
Toplam finansal varlıklar	-	8.428	-	-
Finansal yükümlülükler:				
Türev finansal yükümlülükler	-	18.197	-	-
Toplam finansal yükümlülükler	-	18.197	-	-


Garanti Finansal Kiralama A.Ş.

31 Aralık 2016 Tarihi İtibarıyla Konsolide Olmayan Finansal Tablolara İlişkin Açıklama ve Dipnotlar
(Tutarlar aksi belirtilmedikçe Bin Türk Lirası ("TL") olarak ifade edilmiştir.)

	31 Aralık 2015			Toplam
	Seviye 1	Seviye 2	Seviye 3	
Finansal varlıklar:				
Türev finansal varlıklar	-	1.011	-	1.011
Toplam finansal varlıklar	-	1.011	-	1.011
Finansal yükümlülükler:				
Türev finansal yükümlülükler	-	6.768	-	6.768
Toplam finansal yükümlülükler	-	6.768	-	6.768

25. BİLANÇO SONRASI HUSUSLAR

Bulunmamaktadır.



www.garantileasing.com.tr