

Garanti
Leasing

Faaliyet
Raporu

2017



“QR Code Reader” yüklenmiş olan mobil cihazınızın kamerasını, sayfadaki kod görseline yaklaştırdığınızda, bu kod sizi Garanti Leasing raporları ile ilgili daha geniş bilgi alabileceğiniz Garanti Leasing Yatırımcı İlişkileri sayfasına yönlendirecektir.





KPMG Bağımsız Denetim ve
Serbest Muhasebeci Mali Müşavirlik A.Ş.
İş Kuleleri Kule 3 Kat: 2-9
Levent 34330 İstanbul

Tel: +90 212 316 60 00
Fax: +90 212 316 6060
www.kpmg.com.tr

YÖNETİM KURULUNUN YILLIK FAALİYET RAPORUNA İLİŞKİN BAĞIMSIZ DENETÇİ RAPORU

Garanti Finansal Kiralama Anonim Şirketi Yönetim Kurulu'na

1) Görüş

Garanti Finansal Kiralama Anonim Şirketi'nin ("Şirket") ve konsolidasyona tabi ortaklıklarının (hep birlikte "Grup" olarak anılacaktır) 1 Ocak 2017 - 31 Aralık 2017 hesap dönemine ilişkin yıllık faaliyet raporunu denetlemiş bulunuyoruz.

Görüşümüze göre, yönetim kurulunun yıllık faaliyet raporu içinde yer alan konsolide ve konsolide olmayan finansal bilgiler ile Yönetim Kurulu'nun Grup'un konsolide ve konsolide olmayan finansal durumu hakkında yaptığı irdelemeler, tüm önemli yönleriyle, denetlenen tam set konsolide ve konsolide olmayan finansal tablolarla ve bağımsız denetim sırasında elde ettiğimiz bilgilerle tutarlıdır ve gerçeği yansıtmaktadır.

2) Görüşün Dayanağı

Yaptığımız bağımsız denetim, Kamu Gözetimi, Muhasebe ve Denetim Standartları Kurumu ("KGK") tarafından yayımlanan Türkiye Denetim Standartlarının bir parçası olan Bağımsız Denetim Standartlarına ("BDS"lere) uygun olarak yürütülmüştür. Bu Standartlar kapsamındaki sorumluluklarımız, raporumuzun Bağımsız Denetçinin Yıllık Faaliyet Raporunun Bağımsız Denetimine İlişkin Sorumlulukları bölümünde ayrıntılı bir şekilde açıklanmıştır. KGK tarafından yayımlanan Bağımsız Denetçiler için Etik Kurallar ("Etik Kurallar") ve bağımsız denetimle ilgili mevzuatta yer alan etik hükümlere uygun olarak Grup'tan bağımsız olduğumuzu beyan ederiz. Etik Kurallar ve mevzuat kapsamındaki etiğe ilişkin diğer sorumluluklar da tarafımızca yerine getirilmiştir. Bağımsız denetim sırasında elde ettiğimiz bağımsız denetim kanıtlarının, görüşümüzün oluşturulması için yeterli ve uygun bir dayanak oluşturduğuna inanıyoruz.

3) Tam Set Konsolide ve Konsolide Olmayan Finansal Tablolara İlişkin Denetçi Görüşümüz

Grup'un 1 Ocak 2017 - 31 Aralık 2017 hesap dönemine ilişkin tam set konsolide ve konsolide olmayan finansal tabloları hakkında 31 Ocak 2018 tarihli denetçi raporlarımızda olumlu görüş bildirmiş bulunuyoruz.

4) Diğer Husus

Grup'un 1 Ocak 2016 - 31 Aralık 2016 hesap dönemine ilişkin yıllık faaliyet raporu başka bir bağımsız denetçi tarafından denetlenmiş ve 13 Mart 2017 tarihinde bu faaliyet raporunun uygunluğu hakkında olumlu görüş verilmiştir.



KPMG Bağımsız Denetim ve
Serbest Muhasebeci Mali Müşavirlik A.Ş.
İş Kuleleri Kule 3 Kat: 2-9
Levent 34330 İstanbul

Tel: +90 212 316 60 00
Fax: +90 212 316 6060
www.kpmg.com.tr

5) Yönetim Kurulunun Yıllık Faaliyet Raporuna İlişkin Sorumluluğu

Grup yönetimi, 6102 sayılı Türk Ticaret Kanununun (TTK) 514 ve 516'ncı maddelerine göre yıllık faaliyet raporuyla ilgili olarak aşağıdakilerden sorumludur:

a) Yıllık faaliyet raporunu bilanço gününü izleyen ilk üç ay içinde hazırlar ve genel kurula sunar.

b) Yıllık faaliyet raporunu; Grup'un o yıla ait faaliyetlerinin akışı ile her yönüyle konsolide ve konsolide olmayan finansal durumunu doğru, eksiksiz, dolambaçsız, gerçeğe uygun ve dürüst bir şekilde yansıtacak şekilde hazırlar. Bu raporda finansal durum, konsolide ve konsolide olmayan finansal tablolara göre değerlendirilir. Raporda ayrıca, Grup'un gelişmesine ve karşılaşması muhtemel risklere de açıkça işaret olunur. Bu konulara ilişkin yönetim kurulunun değerlendirmesi de raporda yer alır.

c) Faaliyet raporu ayrıca aşağıdaki hususları da içerir:

- Faaliyet yılının sona ermesinden sonra Grup'ta meydana gelen ve özel önem taşıyan olaylar,
- Grup'un araştırma ve geliştirme çalışmaları,
- Yönetim kurulu üyeleri ile üst düzey yöneticilere ödenen ücret, prim, ikramiye gibi mali menfaatler, ödenekler, yolculuk, konaklama ve temsil giderleri, aynı ve nakdi imkanlar, sigortalar ve benzeri teminatlar.

Yönetim kurulu, faaliyet raporunu hazırlarken Gümrük ve Ticaret Bakanlığının ve ilgili kurumların yaptığı ikincil mevzuat düzenlemelerini de dikkate alır.

6) Bağımsız Denetçinin Yıllık Faaliyet Raporunun Bağımsız Denetimine İlişkin Sorumluluğu

Amacımız, TTK hükümleri çerçevesinde yıllık faaliyet raporu içinde yer alan konsolide ve konsolide olmayan finansal bilgiler ile Yönetim Kurulunun Grup'un konsolide ve konsolide olmayan finansal durumu hakkında yaptığı irdelemelerin, Grup'un denetlenen konsolide ve konsolide olmayan finansal tablolarıyla ve bağımsız denetim sırasında elde ettiğimiz bilgilerle tutarlı olup olmadığı ve gerçeği yansıtıp yansıtmadığı hakkında görüş vermek ve bu görüşümüzü içeren bir rapor düzenlemektir.

Yaptığımız bağımsız denetim, BDS'lere uygun olarak yürütülmüştür. Bu standartlar, etik hükümlere uygunluk sağlanması ile bağımsız denetimin, faaliyet raporunda yer alan konsolide ve konsolide olmayan finansal bilgiler ve Yönetim Kurulu'nun Grup'un konsolide ve konsolide olmayan finansal durumu hakkında yaptığı irdelemelerin konsolide ve konsolide olmayan finansal tablolarla ve denetim sırasında elde edilen bilgilerle tutarlı olup olmadığına ve gerçeği yansıtıp yansıtmadığına dair makul güvence elde etmek üzere planlanarak yürütülmesini gerektirir.

KPMG Bağımsız Denetim ve Serbest Muhasebeci Mali Müşavirlik A.Ş.
A member firm of KPMG International Cooperative


Orhan Akova, Divanımı
Sorumlu Denetçi
DENETÇİ 586
12 Mart 2018
İstanbul, Türkiye

Garanti Finansal Kiralama A.Ş.

Eski Büyükdere Caddesi, Ayazağa Köy Yolu 23
34396 Maslak, İstanbul
Tel: 0212 365 30 00
Faks: 0212 365 30 01

www.garantileasing.com.tr
e-mail: info@garantileasing.com.tr



FAALİYET RAPORUNUN KABULÜNE İLİŞKİN YÖNETİM KURULU KARARI'NIN

TARİHİ: 12/03/2018

SAYISI: 1537

SERMAYE PİYASASI KURULU'NUN "SERMAYE PİYASASINDA FİNANSAL RAPORLAMAYA İLİŞKİN ESASLAR TEBLİĞİ (II-14.1)"NİN İKİNCİ BÖLÜMÜNÜN 9. MADDESİ GEREĞİNCE SORUMLULUK BEYANI

- a) Şirketimizin "1 Ocak 2017 - 31 Aralık 2017" dönemine ait hazırlanan konsolide faaliyet raporunun tarafımızca incelendiğini,
- b) Görev ve sorumluluk alanında sahip olduğumuz bilgiler çerçevesinde faaliyet raporunun önemli konularda gerçeğe aykırı bir açıklama ya da açıklama tarihi itibarıyla yanıltıcı olması sonucunu doğurabilecek herhangi bir eksiklik içermediğini,
- c) Görev ve sorumluluk alanımızda sahip olduğumuz bilgiler çerçevesinde, ilgili tebliğ uyarınca hazırlanmış finansal tabloların ve faaliyet raporunun ilişkin olduğu dönem itibarıyla şirketimizin finansal durumu ve faaliyet sonuçları hakkında gerçeği doğru bir biçimde yansıttığını beyan ederiz.

Altuğ TOKSÖZ
Genel Müdür Yardımcısı

Ünal GÖKMEN
Genel Müdür

Garanti Leasing Faaliyet Raporu 2017

Garanti Leasing ile ok



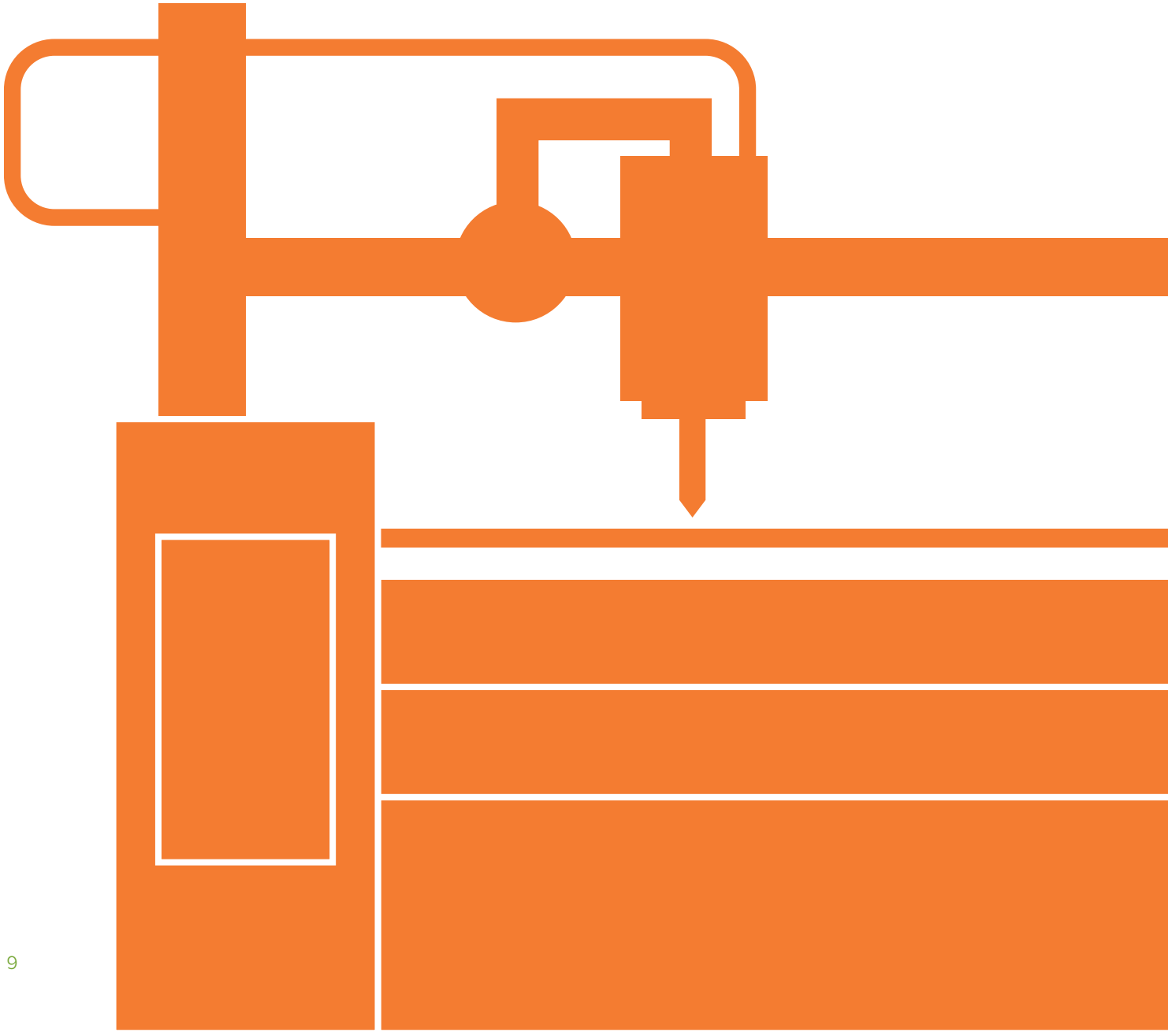
HIZLI

Sektörlere özel hazırlanan paketler ile Garanti Leasing müşterilerinin işlemleri çok hızlı sonuçlanır.

2017 yılında iş ve inşaat makineleri leasing sektöründe birinci sırayı aldı.

Pazar Payı
%27

Garanti Leasing ile ok



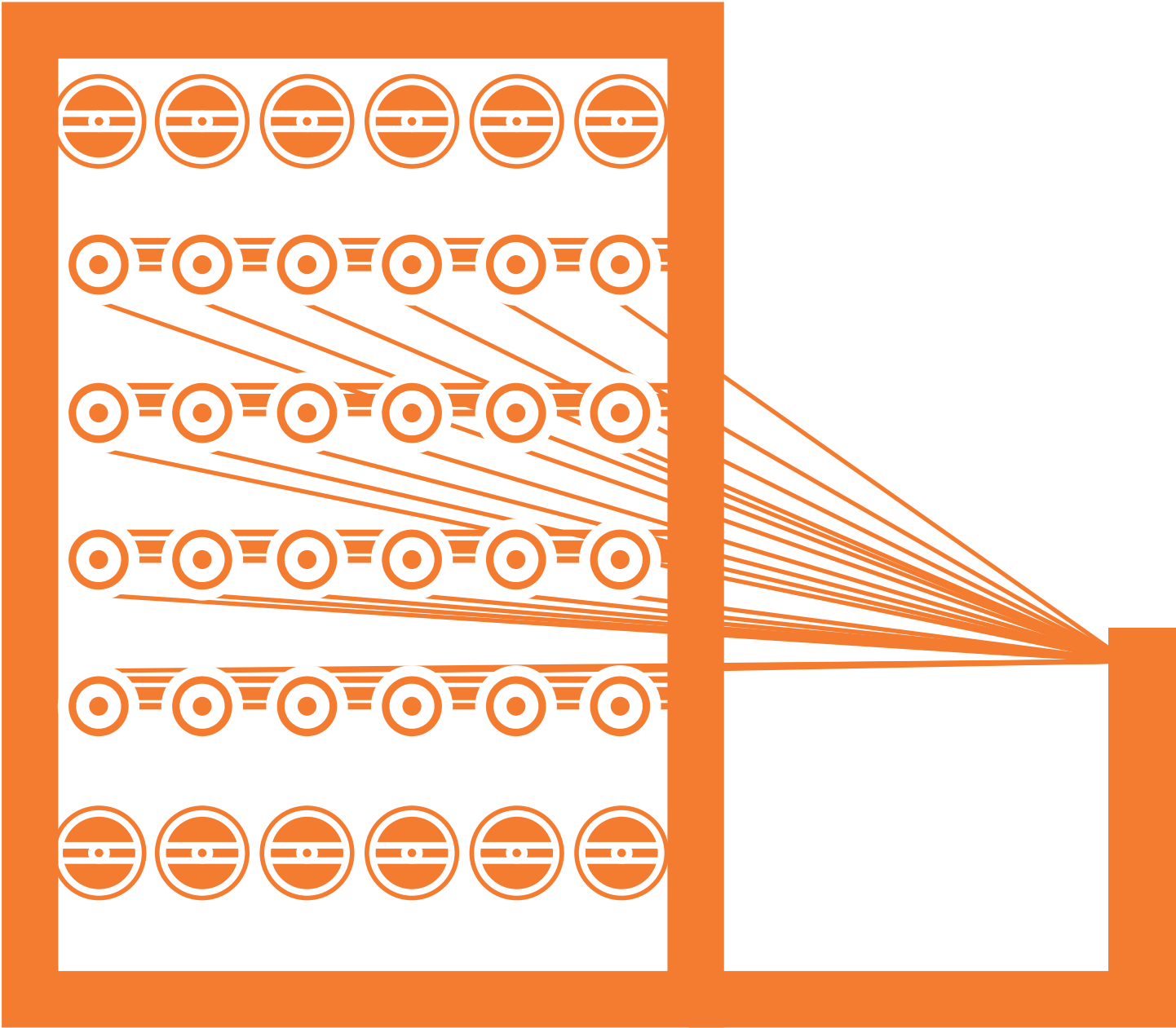
MUTLU

Garanti Leasing,
müşterilerine
işlemler sonrasında
“Müşteri
Memnuniyeti Anketi”
uygular, anketin
2017 yılı ortalaması
%93’tür.

Metal işleme makineleri,
2017 yılında leasing
sektöründeki payını artıran
ürün gruplarından oldu.

Pazar Payı
%7.4

Garanti Leasing ok



UZMAN

Satın alma, ithalat,
sigorta gibi tüm
operasyonel işlemler
Garanti Leasing'in
uzman ekibi
tarafından yönetilir
ve sonuçlandırılır.

Tekstil makineleri, 2017 yılında
leasing sektöründe en çok
tercih edilen ürün gruplarından
oldu.



Pazar Payı
%7.3

Genel Bilgiler

Raporun Ait Olduğu Dönem

01.01.2017 - 31.12.2017

Ticaret Ünvanı

Garanti Finansal Kiralama A.Ş.

Ticaret Sicil Numarası

269116

Mersis Numarası

0389000634800012

Merkez Adresi

Maslak Mahallesi
Eski Büyükdere Caddesi
No:23 34396
Sarıyer / İstanbul

İletişim Bilgileri

☎ 0 212 365 3000

☎ 0 212 365 3001

✉ info@garantileasing.com.tr

💻 www.garantileasing.com.tr

Sosyal Medya

🐦 GarantiLeasing

📘 GarantiLeasing

🌐 Garanti Leasing

1

İstanbul Avrupa 1-2-3 Şubesi

Maslak Mahallesi
Eski Büyükdere Cad.
No:23 34396
Sarıyer/İstanbul

2

İstanbul Avrupa 4-5-6 Şubesi

Garanti Bankası Bölge
Müdürlüğü Evren
Mah. Bahar Cad.
No:71 Kat:5 34209
Bağcılar/İstanbul



7

İzmir, Ege ve Güney Ege Şubesi

Mansuroğlu Mah.
Ankara Cad. Bina
No:81 Kat:4 No:10
Bayraklı/İzmir

8

Akdeniz Şubesi

2000 Plaza Sinan Mah.
Recep Paker Cad. 1257
Sok. No:1 Kat:7
Antalya

Şube Bilgileri

3

İstanbul Anadolu 1-2-3 Şubesi

Cevizli Mah. Tugay
Yolu Cad. Bina No:
20/B-Blok Kat:15
No:91
Maltepe/İstanbul

4

Marmara Şubesi

Garanti Bankası
Marmara Bölge
Müdürlüğü Fevzi
Çakmak Cad.
No:60 Kat:5
Osmangazi/Bursa

5

Ankara 1-2 ve Batı Karadeniz Şubesi

Ege Plaza Konya
Yolu Mevlana
Bulvarı No:182
Kat:13 D :57 06530
Balgat-Çankaya /
Ankara

6

Doğu Karadeniz Şubesi

Garanti Bankası Doğu
Karadeniz Bölge
Müdürlüğü Sanayi
Mah. Devlet Karayolu
Cad. No:89 K:5
Değirmendere/Trabzon



9

İç Anadolu Şubesi

Büsan Özel Organize
Sanayi Bölgesi Fevzi
Çakmak Mah.
Kosgeb Cad. No:1/G
Kat:3 42010 Karatay/
Konya

10

Orta Anadolu Şubesi

Garanti Bankası Orta
Anadolu Bölge
Müdürlüğü Gevher
Nesibe Mah. Tekin
Sok. No:4 Kat:7
Kocasinan/Kayseri

11

Çukurova Şubesi

Garanti Bankası
Çukurova Bölge
Müdürlüğü Reşatbey
Mah. Atatürk Cad.
Mimar Semih Rüstem
İş Merkezi No:18 K:3
01120 Seyhan/Adana

12

Güneydoğu Anadolu Şubesi

Garanti Bankası
Güneydoğu Anadolu
Bölge Müdürlüğü
Mücahitler Mah. Gazi
Muhtarpaşa Bulvarı
No:48 Şehitkamil/
Gaziantep

13

Doğu Anadolu Şube

Garanti Bankası
Diyarbakır Şubesi
Urfa Bulvarı Mega
Konutları Altı B Blok
No:125 Kantar 21000
Bağlar/Diyarbakır

Kısaca Garanti Leasing

Garanti Finansal Kiralama, T.C. Hazine ve Dış Ticaret Müsteşarlığı'ndan alınan izne istinaden 3226 sayılı kanun uyarınca yurtiçi ve yurtdışında finansal kiralama işlemleri yapmak amacıyla kurulmuş ve ana sözleşmesinin 9 Ekim 1990 tarihli Türkiye Ticaret Sicili Gazetesi'nde yayımlanmasıyla faaliyete geçmiştir. Garanti Finansal Kiralama, 1 Ekim 2002 tarihinde Garanti Faktoring Hizmetleri A.Ş.'nin %99,3'üne sahip olduğu bağlı ortaklıklarından Aktif Finansal Kiralama A.Ş. ile kendi çatısı altında birleşmiştir.

Garanti Leasing, geniş bir müşteri tabanını kapsayacak şekilde kurumsal müşteriler, ticari müşteriler ile küçük ve orta boy işletmelerin leasing işlemlerini Türkiye genelindeki 13 şubesi ile gerçekleştirmektedir. Çağrı merkezi, web sitesi, mobil site ve sosyal medya kanallarını kullanarak müşterilerine ulaşır.

Standard and Poor's (S&P) ve Fitch Ratings şirketlerinin ikisinden de rating notu alan tek Türk leasing şirketi Garanti Leasing'dir. Müşterilerinin gözünde fark yaratan nitelikli hizmetleriyle sektör ortalamalarının üzerindeki performansını sürdürür.

Uluslararası piyasalarda da iyi tanınan Garanti Leasing, nitelikli insan kaynağı, güçlü teknik altyapısı, yüksek fonlama yeteneği ve uluslararası piyasalarda borçlanma yelpazesinin çeşitliliğiyle sektörde ayrılır.

VİZYON

Avrupa'nın En İyi
Leasing Şirketi Olmak

Mutlu Çalışan ve Mutlu Müşteri
Birlikteliğini Sürekli Kılmak

MİSYON

VAZGEÇİLMEZ DEĞERLER

Etik Değerlere Bağlı Kalmak ve
Kurum Kültürüne Sahip Çıkmak

Topluma, Çevreye ve Hissedarlarına Sürekli ve
Sürdürülebilir Katkı Sağlamak

Teknolojik Gelişmeleri Süreçlerinde Etkin
Kullanarak, Üstün Kalitede Hizmet Sunan
Şirket Olmak



Kısaca Garanti Bankası

1946 yılında Ankara'da kurulan Garanti Bankası, 31 Aralık 2017 tarihi itibarıyla 356,3 milyar Türk Lirası'na ulaşan konsolide aktif büyüklüğü ile Türkiye'nin en büyük ikinci özel bankası konumunda.

Kurumsal, ticari, KOBİ, ödeme sistemleri, özel, bireysel ve yatırım bankacılığı dahil olmak üzere bankacılık sektörünün tüm iş kollarında faaliyet gösteren Garanti; Hollanda ve Romanya'daki uluslararası iştiraklerinin yanı sıra hayat sigortası ve bireysel emeklilik, finansal kiralama, faktoring, yatırım ve portföy yönetimi alanlarında önde gelen finansal iştirakleri ile entegre bir finansal hizmetler grubu.

31 Aralık 2017 itibarıyla yurt içinde 937 şube, Kıbrıs'ta 7, Malta'da bir olmak üzere yurt dışında 8 şube, Londra, Düsseldorf ve Şangay'da birer temsilcilik, üstün teknolojik altyapıya sahip 5.003 ATM, ödüllü Çağrı Merkezi, mobil, internet ve sosyal bankacılık platformlarından oluşan çok kanallı dağıtım ağına sahip Garanti; 19 bin çalışanı ile 15 milyonu aşan müşterisinin her türlü finansal ihtiyacına cevap veriyor.

Tüm paydaşlarına değer yaratarak sürdürülebilir büyüme sağlamak hedefiyle ilerleyen Garanti stratejisini; müşterilerine karşı her zaman “şeffaf”, “anlaşılır” ve “sorumlu” bir yaklaşımla, ihtiyaçlarına uygun ürün ve hizmetler sunarak müşteri deneyimini sürekli iyileştirmek ilkeleri üzerine yapılandırıyor. Sahip olduğu yetkin ve dinamik insan kaynağı; benzersiz teknolojik altyapısı; benimsediği müşteri odaklı hizmet yaklaşımı; kaliteden ödün vermeden sunduğu inovatif ürün ve hizmetleri, Garanti'yi Türk bankacılık sektöründe lider bir konuma taşıyor.

Kurumsal yönetim alanındaki en iyi uygulamaları kendine örnek alan Garanti'nin ana hissedarı %49,85 pay oranı ile Banco Bilbao Vizcaya Argentaria S.A. (BBVA). Hisseleri Türkiye'de, depo sertifikaları İngiltere ve ABD'de işlem gören Garanti'nin Borsa İstanbul'daki halka açıklık fiili dolaşım oranı 31 Aralık 2017 itibarıyla %50,07.

Garanti Bankası, dinamik çalışma modeli, yenilikçi ürün ve hizmetlerine entegre ettiği öncü teknolojisiyle fark yaratmaya ve müşterilerinin hayatını kolaylaştırmaya devam ediyor. Garanti'nin, müşterilerine sunduğu kişiselleştirilmiş çözümlerin ve zengin ürün yelpazesinin 285,5 milyar Türk Lirası değerinde nakdi ve gayri nakdi kredi portföyüne ulaşmasında önemli bir payı bulunuyor. Gelişmiş risk yönetimi sistemleri ve yerleşik risk kültürü sayesinde yakaladığı yüksek aktif kalitesi ise Garanti'yi sektördeki rakiplerinden farklı kılıyor.

Garanti, vazgeçilmez değerlerinden yola çıkarak Sürdürülebilirliği, çevreye ve topluma olumsuz etkileri en aza indirmenin yanında, müşterileri, çalışanları, hissedarları ve faaliyet gösterdiği yerlerdeki tüm kitleler ile uzun vadeli değerleri paylaşarak, gelecek için güçlü ve başarılı bir iş modeli yaratma taahhüdü olarak tanımlıyor. Garanti, sürdürülebilir bankacılık anlayışını, spordan eğitime, sanattan doğaya ve iş dünyasını bilgilendirmeye kadar farklı alanlardaki toplumsal yatırım programları ile güçlendiriyor.

Değerli paydaşlarımız,

2017 yılı, küresel ekonomilerin beklentilerin üzerinde güç kazanmasıyla olumlu sona erdi. 2017'de ekonomi faaliyetlerindeki canlanma gelişmiş ülkelerde güçlü bir görünüm sergilerken, gelişmekte olan pazarlar da bir önceki yıla göre daha hızlı büyüdü. Türkiye ekonomisi büyümede sağlam bir ilerleme gösterdi, üçüncü çeyrekte yüzde 11,1 oranında büyüme yakalayarak, istihdam ve vergi teşviklerinin de etkisiyle yılın ilk 9 ayında iç talepte yüzde 5'in üzerinde büyüme gösterdi. Enflasyonist baskıya ve kurdaki dalgalanmaya cevaben T.C. Merkez Bankası (TCMB) sıkı duruşunu korudu ve ortalama fonlama maliyetini yıl içinde yaklaşık 450 baz puan arttı.

2017 yılı, finansal kiralama sektörü için de oldukça hareketli geçti. Türkiye leasing sektörü, 2017 yılında bir önceki yıla kıyasla yeni işlem hacmini %21 oranında artırarak ekonomiye 22.6 milyar TL katkı sağladı. Leasing sektöründe açık ara en fazla işlem yapılan ürün grubu iş ve inşaat makineleri olurken, gayrimenkul ve makine ile ilgili ürün grupları üst sıralarda yer aldı. Garanti Leasing, sektördeki güçlü performansı ile istikrarını korudu, 2017 yılında 5.4 milyar TL aktif işlem hacmine, 946 milyon TL özkaynağa ulaştı.

Garanti Leasing olarak önceki yıllarda belirlediğimiz makine ile ilgili ürün gruplarına odaklanma stratejimizi bu yıl da başarı ile sürdürdük. 2017 yılında da makine ile ilgili tüm ürün gruplarında yüksek pay sahibi olduk, 28 yıldır olduğu gibi ekonomiye destek olmaya devam ettik, yatırımcılarımızın güvenilir iş ortağı olduk. Her biri alanında yetkin insan kaynağımız, müşteri memnuniyetine odaklanan hizmet anlayışımız, teknolojik altyapımız ve bu alanda ileriye yönelik yatırımlarımız ile öncü rolümüzü sürdürdük. Oluşturduğumuz komitelerle, bağlı bulunduğumuz Garanti ve BBVA çatısı altında etkin risk yönetimini entegre şekilde uyguladık, önümüzdeki dönemde de bu sinerjinin gücünden ve birikimden yararlanmaya devam edeceğiz.

Banka dışı finans alternatiflerinden biri olan finansal kiralamanın ülkemizde ekonomiden aldığı pay yüzde 5 seviyesinde, Dünya'da ise bu oran çok daha yüksek... Biz, bu nedenle leasing sektörünün potansiyeline inanıyoruz. Dinamik satış ekibimiz ve profesyonel insan kaynağımızla leasing'i tanıtmaya yönelik çeşitli etkinlikler düzenliyor, birebir gerçekleştirdiğimiz müşteri ziyaretleri ile bu pastayı büyötmeye böylelikle hem şirketimize hem de sektöre fayda sağlamayı amaçlıyoruz.

Garanti ailesi olarak müşterilerimiz, çalışanlarımız ve paydaşlarımız için hizmet verdiğimiz tüm sektörlerde değer yaratmaya çalışıyoruz. Çevresel, sosyal ve yönetsel alanlardaki performanslarımız; insan kaynakları uygulamalarımız ile Türkiye'nin lider grubuyuz.

Bize güvenen ve destekleyen tüm paydaşlarımıza, şirketimizin başarısında büyük emeği geçen çalışanlarımıza teşekkürlerimi sunuyorum.

Saygılarımla

Ali Fuat Erbil

Yönetim Kurulu Başkanı

Yönetim Kurulu Başkanı'nın Mesajı

Değerli paydaşlarımız,

Leasing sektörü, 2017 yılını beklentiler ile paralel şekilde 22.6 milyar TL yeni işlem hacmi ile tamamladı. İş ve inşaat makineleri, %27 pazar payı ile yine geçen sene olduğu gibi seneyi lider olarak tamamladı. Bir önceki yıl ile karşılaştırdığımızda gayrimenkulün payının azaldığını görüyoruz, işlem hacminin %80'i ise makine ile ilgili ürün gruplarına ait.

2017 yılında da makine finansmanına odaklandık

2017 yılını Garanti Leasing açısından değerlendirdiğimizde sağladığımız finansmanının %95'ten fazlasının makine finansmanına yönelik olduğunu görüyoruz. Sektördeki en yüksek paya sahip olan iş inşaat makinelerinin Garanti Leasing'teki payı ise sektör ortalamasından daha yüksek, yaklaşık %36... Yani, yaptığımız her üç işlemten biri iş ve inşaat makinesi... Jeneratör, enerji yatırımları, üretim hatları gibi makineleri içeren "Diğer Makine ve Ekipmanlar" ürün grubu, tekstil makineleri ve metal işleme sektöründe kullanılan makineler de 2017 yılında Garanti Leasing'in öncelikli finansman sağladığı ürün grupları oldu.

Müşterilerimizin ihtiyaçlarına göre uygun fonlama seçenekleri yarattık

2017 yılında da sağladığımız uygun maliyetli fonlama imkanları ile müşterilerimize uygun ve cazip alternatifler yarattık. Türk Eximbank ile işbirliği protokolü imzalayan beş leasing şirketinden biri olduk. Böylelikle ihracatçılarımıza uygun kredi imkanları yaratarak orta ve uzun vadeli borçlanma imkanı sunduk. Ayrıca, Kredi Garanti Fonu (KGF) ile yaptığımız işbirliği çerçevesinde koşulları sağlayan tüm

şirketlere KGF teminatı ile finansman desteği sağladık, müşterilerimizin yatırım süreçlerini kolaylaştırdık. Bunların dışında, Dünya Bankası ve uluslararası borçlanma kuruluşları ile yürüttüğümüz çalışmalar kapsamında elde edilen özel kaynaklar ile müşterilerimizin ihtiyaçlarını birebir değerlendirerek onlara en uygun çözümleri sunduk.

Çalışan ve müşteri memnuniyeti önceliğimiz

Çalışanlarımızın ve müşterilerimizin memnuniyeti bizim için ayrılmayan, her zaman birbirini tamamlayan başarı zincirinin halkalarını oluşturuyor. Bu doğrultuda oluşturduğumuz "Mutlu çalışan ve mutlu müşteri birlikteliğini sürekli kılmak" misyonu ile yıl içerisinde çalışanlarımızın yaşam kalitesini ve verimliliklerini artırmaya yönelik birçok çalışma sürdürüyoruz. Tüm çalışanlarımızın görüşlerini açıkça ifade ettikleri "Fikrim Var" platformu, "Çalışan Bağlılığı Anketi" gibi, çalışanlarımızın bize bilgi akıtmasına imkan veren önemli uygulamalarla iş süreçlerimizi, şirketimizi ya da işyerlerimizdeki sosyal yaşamı geliştirmeye yönelik önerilerini önemle değerlendirip uygulamaya alıyoruz.

Bu yıl 15'sini düzenlediğimiz "Leasing Okulu", Garanti grubunun "en değerli kaynak" olarak nitelendirdiği çalışanlarının gelişimine yönelik gösterdiği önemi ortaya koyuyor: Sektörde tek uygulama olan bu eğitim sistemi ile Garanti Leasing çalışanları, toplamda 1.000 saati aşan çok yönlü bir eğitim müfredatı ile leasing ve finans alanında uzmanlık eğitimi aldı, hem şirketimize hem de sektörümüze yönelik insan kaynağı yatırımı gerçekleştirmemizi sağladı.

Bir diğer önemli başarı kriterimiz olan müşteri memnuniyetini sağlamak için sürekli olarak birçok ekibimizin dahil olduğu çalışmalar sürdürüyoruz. Yüzyüze müşteri ziyaretlerimizin yanı sıra, bu alanda yıllardır ciddiyle Müşteri İlişkileri Yönetimi yapıyoruz. 2017 yılında, 2.251 müşteri araması gerçekleştirdik ve görüşmelerde müşterilerimizden süreçlerimizi puanlamalarını istedik. Bu anketlerin sonuçlarıyla müşterilerimizin bakış açılarını takip ediyoruz, memnun olunan ve geliştirilmesi gereken alanları güncel veriler çerçevesinde değerlendiriyoruz. En yüksek müşteri memnuniyeti aldığımız alanlar çalışanlarımızın ilgisi ve güleryüzlülüğü, hizmet kalitemiz ve hızımız. Yüksek tavsiye skorumuz ve müşteri memnuniyetimiz, ciddiyle takip ettiğimiz önemli başarı kriterlerimizden. Önümüzdeki dönemlerde de çalışmalarımızın merkezinde en değerli varlığımız olarak gördüğümüz çalışanlarımız ve müşterilerimiz olacak.

2018'de makine sektörüne yeni paketler sunuyoruz

2017 yılını leasing sektörünün liderlik koltuğunda tamamlayan iş-inşaat sektörünün kamu yatırımları, yol, alt ve üst yapı çalışmaları, büyük projeler ile payının daha da artmasını bekliyoruz. Bu nedenle, daha fazla yatırımcıya ulaşmak için Garanti Leasing'in paketlerini 2018 yılında yeniliyor ve çeşitlendiriyoruz. Yeni oluşturduğumuz paketlerden beş adedi sadece iş ve inşaat sektörüne ait... Yeni yatırımlar nedeniyle leasing'te işlem hacmi artan sektörlerden biri de metal işleme sektörü. Bu alanda işletmelerini büyütmek isteyen şirketlere de makine alımında destek sağlayacağız. Yenilenen paketlerimiz ile hem müşterilerimize sunduğumuz kolaylıkları ve avantajları artırarak müşteri memnuniyetini artırmayı hem de iş hacmimize katkı sağlamayı amaçlıyoruz.

2018 yılında da her biri alanında uzman ve özveri ile çalışan ekibimiz ve 28 yıllık leasing deneyimimizle müşterilerimize güvenilir iş ortağı olmaya devam edeceğiz.

Saygılarımla

Ünal Gökmen
Genel Müdür



**Genel
Müdür'ün
Mesajı**

ŞİRKETİN YÖNETİM ORGANI, ÜST DÜZEY YÖNETİCİ VE PERSONEL BİLGİLERİ

Şirketin yönetim organı 8 adet yönetim kurulu üyesinden oluşan Yönetim Kurulu'dur.

Yönetim Kurulu

Ali Fuat ERBİL Yönetim Kurulu Başkanı

Ali Fuat Erbil, Orta Doğu Teknik Üniversitesi Bilgisayar Mühendisliği Bölümü, Bilkent Üniversitesi İş İdaresi Yüksek Lisans (MBA) ve İstanbul Teknik Üniversitesi Bankacılık ve Finans doktora programları mezunu. Çeşitli özel sektör kuruluşları ve bankalarda yönetici olarak çalıştıktan sonra, 1997 yılında Garanti Bankası'na Şubesiz Bankacılık/Dijital Dağıtım Kanalları Birim Müdürü olarak katıldı. 30 Nisan 1999 tarihinde Genel Müdür Yardımcılığı görevine atanan Erbil, GMY olarak Bireysel Bankacılık, Kurumsal Bankacılık, Yatırım Bankacılığı, Finansal Kurumlar ve İnsan Kaynakları gibi pek çok alandan sorumlu olarak çalıştı. Erbil, 2 Eylül 2015 tarihinden itibaren Genel Müdür ve Yönetim Kurulu Üyesi olarak görevini sürdürüyor ve Garanti Bank S.A. (Romanya), Garanti Yatırım Menkul Kıymetler A.Ş., Garanti Emeklilik ve Hayat A.Ş., Garanti Faktoring A.Ş., Garanti Finansal Kiralama A.Ş., Garanti Ödeme Sistemleri A.Ş. ve Garanti Bilişim Teknolojisi ve Tic. T.A.Ş. Yönetim Kurulu Başkanı. Bu sorumluluklarına ek olarak Türkiye Bankalar Birliği Yönetim Kurulu Üyeliği görevini de üstlenen Erbil'in, bankacılık ve işletmecilik dallarında tecrübesi 25 yıl. Erbil, 2015 yılından bu yana Garanti Leasing Yönetim Kurulu Başkanı'dır.

Recep BAŞTUĞ Yönetim Kurulu Başkan Vekili

Çukurova Üniversitesi Ekonomi Bölümü mezunu olan Recep Baştuğ, 1989 yılında Garanti Bankası Teftiş Kurulu'nda göreve başladı. 1995-1999 Kurumsal Şube Müdürü, 1999-2004 Ticari Bölge Müdürü, 2004 -2012 yılları arasında da Ticari Bankacılık Pazarlama Müdürlüğü Koordinatörü olarak görev yapan Baştuğ, 1 Ocak 2013 itibarıyla Ticari Bankacılık Genel Müdür Yardımcısı görevine atandı. Baştuğ aynı zamanda Garanti Finansal Kiralama A.Ş. ve Garanti Faktoring A.Ş.'de Yönetim Kurulu Başkan Vekili, Garanti Filo'da Yönetim Kurulu Üyesi olarak görev yapıyor. Bankacılık ve işletmecilik dallarında iş tecrübesi 27 yıl olan Baştuğ, Ticari Bankacılık İstanbul ve Ankara Pazarlama, Ticari Bankacılık Anadolu Pazarlama, Tüketici Finansmanı alanlarından sorumlu. Baştuğ, 2015 yılından bu yana Garanti Leasing Yönetim Kurulu Başkan Vekili görevini üstlenmektedir.

Osman Bahri TURGUT Üye

1969 yılında Rize'de doğdu. 1986 yılında Marmara Üniversitesi İktisat Bölümü'nde başladığı lisans eğitimini 1990 yılında tamamladı. T. Garanti Bankası A.Ş.'deki kariyerine aynı yıl müfettiş yardımcısı olarak başlayan Osman Bahri Turgut; Müfettiş, Şube Müdürü, Teftiş Kurulu Başkan Yardımcısı, Ticari Krediler Birim Müdürü, İç Kontrol Merkezi Müdürü, İç Denetim ve Kontrol Başkanı olarak çalıştı. Halen T. Garanti Bankası A.Ş. Teftiş Kurulu Başkanlığı görevini sürdürmektedir. Garanti Finansal Kiralama A.Ş., Garanti Filo Yönetimi Hizmetleri A.Ş.'de Yönetim Kurulu ve Denetim Komitesi üyeliği; Garanti Faktoring A.Ş.'de Yönetim Kurulu ve Kurumsal Yönetim Komitesi üyeliği; T. Garanti Bankası A.Ş. Emekli ve Yardım Sandığı Vakfı, Garanti Kültür A.Ş.'de Yönetim Kurulu Üyeliği; Garanti Leasing SA, Garanti Consumer Finance SA ve Garanti Ödeme Sistemleri A.Ş.'de ise Denetim Komitesi Üyeliği, Öğretmen Akademisi Vakfı'nda Mütevelliiler Heyeti ve Denetim Komitesi üyeliği görevlerini sürdürmektedir. Turgut, 2014 yılından bu yana Garanti Leasing Yönetim Kurulu ve Denetim Komitesi üyesidir.

Ali TEMEL Üye

Boğaziçi Üniversitesi Elektrik-Elektronik Mühendisliği Bölümü mezunu olan Ali Temel, bankacılık hayatına 1990 yılında özel bir bankada başladı. 1997 yılında Garanti Bankası'na katılan Temel, Nakit Yönetimi ve Ticari Bankacılık birimlerinde Birim Müdürü olarak görev yaptıktan sonra 1999-2001 yılları arasında Ticari Bankacılık'tan sorumlu Genel Müdür Yardımcısı, 2001-2012 yılları arasında ise Krediler'den sorumlu Genel Müdür Yardımcılığı görevlerini üstlendi. Temel, 10 Aralık 2015 tarihinde Kredi Riski Yönetimi Başkanı olarak atandı. Temel, aynı zamanda, Garanti Finansal Kiralama A.Ş. ve Garanti Faktoring A.Ş.'de Yönetim Kurulu Üyesi. Bankacılık ve işletmecilik dallarında iş tecrübesi 27 yıl olan Temel, Kurumsal ve Ticari Krediler Risk Yönetimi, Bireysel ve KOBİ Krediler Risk Yönetimi, Risk Planlama, İzleme ve Raporlama; Risk Analitiği, Teknoloji ve İnovasyon; Bölge Krediler Koordinasyon alanlarından sorumlu. Temel, 2017 yılından bu yana Garanti Leasing Yönetim Kurulu üyesidir.

Javier BERNAL DIONIS**Üye**

Barcelona Üniversitesi Hukuk Fakültesi mezunu olan Javier Bernal Dionis, MBA derecesini Navarra Üniversitesi IESE Business School'dan aldı. Barna Consulting Group'ta ortak olarak görev yaptıktan sonra, Promarsa'da (New York, ABD) Genel Müdür olarak çalıştı ve ardından 1996 yılında BBVA'ya katıldı. 1999 yılına kadar, BBVA Bireysel Bankacılık (İspanya) Segment Yöneticisi olarak çalıştı. 2000-2003 yıllarında BBVA dışında internet bazlı bir şirketin kuruculuğunu yaptı. 2004 yılından beri BBVA bünyesinde farklı alanlarda çalışan Bernal, 2004-2005 yılları arasında Genel Müdür'e bağlı İnovasyon ve İş Geliştirme Direktörü, 2006-2010 İspanya & Portekiz bölgesi İş Geliştirme Direktörü, 2011-2014 Küresel İş Geliştirme Direktörü ve 2014-2015 yılları arasında BBVA ve Garanti arasında Kurumsal Uyumlandırma Direktörü olarak görev yaptı. 2006-2010 yılları arasında BBVA Grubu İcra Kurulu Üyesi ve 2010-2011 yılları arasında ise İspanya ve Portekiz İcra Kurulu Üyesi olarak görev yapan Bernal BBVA Sigorta İspanya'nın Yönetim Kurulu Başkanlığı görevini yürütmüştür. 27 Temmuz 2015 tarihinden beri Garanti Bankası Yönetim Kurulu Üyesi olarak görevinde bulunan Bernal, ayrıca Garanti Emeklilik ve Hayat A.Ş., Garanti Bank S.A. (Romanya), Garanti Finansal Kiralama A.Ş., Garanti Yatırım Menkul Kıymetler A.Ş. ve Garanti Ödeme Sistemleri A.Ş.'de Yönetim Kurulu Üyesidir. Bernal, 31 Mart 2016 itibarıyla T. Garanti Bankası A.Ş.'nin Denetim Komitesi Üyesi olarak seçilmiş olması neticesinde, Sermaye Piyasası Kurulu'nun ilgili düzenlemeleri çerçevesinde, Bağımsız Yönetim Kurulu Üyesi olarak kabul edilmektedir. Bankacılık ve işletmecilik dallarında iş tecrübesi 26 yıl olan Bernal, BBVA-Garanti koordinasyonundan sorumludur. Bernal, 2015 yılından bu yana Garanti Leasing Yönetim Kurulu üyesidir.

Aydın GÜLER**Üye**

İstanbul Teknik Üniversitesi Makine Mühendisliği Bölümü mezunu olan Aydın Güler, 1990 yılında Garanti Bankası Fon Yönetimi Müdürlüğü'nde göreve başladı. 10 yıl boyunca çeşitli Genel Müdürlük birimlerinde görev aldıktan sonra, 2000 yılında Risk Yönetimi ve Yönetim Raporlama Birim Müdürü olarak atandı. 2001-2013 yılları arasında Finansal Planlama & Analiz Müdürlüğü Birim Müdürü olarak görev yapan Güler, 2013 yılında birime Koordinatör olarak atandı. 21 Aralık 2015 tarihinde Finans ve Genel Muhasebe'den Sorumlu Genel Müdür Yardımcısı olarak atanan Güler, aynı zamanda, T. Garanti Bankası A.Ş. Memur ve Müstahdemleri Emekli ve Yardım Sandığı Vakfı, Garanti Finansal Kiralama A.Ş., Garanti Filo ve Garanti Konut Finansmanı Danışmanlık Hizmetleri A.Ş. Yönetim Kurulu Üyesi olarak görev yapıyor. Bankacılık ve işletmecilik dallarında iş tecrübesi 27 yıl olan Güler, Aktif / Pasif Yönetimi, Finansal Planlama ve Analiz, Gider Yönetimi ve Verimlilik, Yatırımcı İlişkileri, Genel Muhasebe, Konsolidasyon ve Uluslararası Muhasebe, Vergi İşlemleri Yönetimi, BBVA Finans Koordinasyon ve Kredi Kartı ve Üye İşyeri Koordinasyon alanlarından sorumlu. Güler, 2017 yılından bu yana Garanti Leasing Yönetim Kurulu üyesidir.


Cemal ONARAN**Üye**

Orta Doğu Teknik Üniversitesi Kamu Yönetimi Bölümü'nden 1990 yılında mezun olan Cemal Onaran, aynı yıl Garanti Bankası Teftiş Kurulu'nda Müfettiş Yardımcısı olarak göreve başladı. 2000- 2007 yılları arasında Garanti Bankası'nın İstanbul'daki çeşitli bölgelerinde Bölge Müdürü olarak görev aldı. 2007 yılının Ekim ayında Garanti Mortgage'ın kurulmasıyla Garanti Mortgage Genel Müdürü olarak atandı. 1 Ağustos 2012 tarihinden itibaren Garanti Emeklilik ve Hayat A.Ş. Genel Müdürü olarak görev yapan Onaran, 1 Ocak 2017'de Garanti Bankası KOBİ Bankacılığı Genel Müdür Yardımcılığı görevine atandı. Onaran, Garanti Filo'da Yönetim Kurulu Başkanı, Garanti Konut Finansmanı Danışmanlık Hiz. A.Ş. Yönetim Kurulu Başkan Vekili ve Garanti Bank S.A. (Romanya), Garanti Finansal Kiralama, Garanti Bilişim Teknolojisi ve Ticaret A.Ş., Garanti Faktoring A.Ş. ve Garanti Emeklilik ve Hayat A.Ş.'de Yönetim Kurulu Üyesi olarak görev yapıyor. Bankacılık ve işletmecilik dallarında iş tecrübesi 26 yıl olan Onaran, KOBİ - Küçük İşletme Bankacılığı Pazarlama ve KOBİ - Mikro İşletme Bankacılığı Pazarlama alanlarından sorumlu. Onaran, 2017 yılından bu yana Garanti Leasing Yönetim Kurulu ve Denetim Komitesi üyesidir.

Ünal GÖKMEN**Üye ve Genel Müdür**

Uludağ Üniversitesi İktisadi ve İdari Bilimler Fakültesi İktisat Bölümü'nden mezun olduktan sonra, 1988 yılında Garanti Bankası'nda göreve başlamıştır. 1994 yılına kadar Mali Analiz Müdürlüğü ile Ticari ve Kurumsal Pazarlama Müdürlüklerinde çeşitli pozisyonlarda görev yaptıktan sonra, 1994 yılında Bayrampaşa Şubesi'ne Müdür Yardımcısı olarak atanmış, 1996 yılında Yenibosna Tam Hizmet Şube Müdür Vekili ve 1997 yılında ise Yenibosna Tam Hizmet Şube Müdürü olarak atanmıştır. 2000 yılında Çukurova Ticari Bölge Müdürlüğü'ne atanmış ve 2000-2012 yılları arasında Çukurova ve İstanbul Anadolu Ticari Bölge Satış, İstanbul Anadolu 2. Bölge ve son olarak İstanbul Anadolu 3. Bölgelerde Bölge Müdürlüğü görevini yerine getirdikten sonra, 01.05.2012 tarihinde Garanti Leasing'e Genel Müdür ve Yönetim Kurulu Üyesi olarak atanmıştır.

Üst Yönetim



1

Ünal GÖKMEN

Genel Müdür

Uludağ Üniversitesi İktisadi ve İdari Bilimler Fakültesi İktisat Bölümü'nden mezun olduktan sonra, 1988 yılında Garanti Bankası'nda göreve başlamıştır. 1994 yılına kadar Mali Analiz Müdürlüğü ile Ticari ve Kurumsal Pazarlama Müdürlüklerinde çeşitli pozisyonlarda görev yaptıktan sonra, 1994 yılında Bayrampaşa Şubesi'ne Müdür Yardımcısı olarak atanmış, 1996 yılında Yenibosna Tam Hizmet Şube Müdür Vekili ve 1997 yılında ise Yenibosna Tam Hizmet Şube Müdürü olarak atanmıştır. 2000 yılında Çukurova Ticari Bölge Müdürlüğü'ne atanmış ve 2000-2012 yılları arasında Çukurova ve İstanbul Anadolu Ticari Bölge Satış, İstanbul Anadolu 2. Bölge ve son olarak İstanbul Anadolu 3. Bölgelerde Bölge Müdürlüğü görevini yerine getirdikten sonra, 01.05.2012 tarihinde Garanti Leasing'e Genel Müdür ve Yönetim Kurulu Üyesi olarak atanmıştır.

2

Koray AKHAN

Genel Müdür Yardımcısı, Pazarlama ve Satış, Kurumsal İletişim ve Dijital Platformlar

Dokuz Eylül Üniversitesi İktisadi İdari Bilimler Fakültesi İktisat Bölümü mezunudur. Çalışma hayatına T. Garanti Bankası A.Ş.'de Management Trainee programı ile başlayan Koray Akhan, çeşitli şubelerde müşteri temsilcisi ve müşteri ilişkileri yöneticisi olarak beş yıl görev yapmıştır. 2007 yılı Haziran ayında Ticari Bankacılık Pazarlama Müdürlüğü'nde görev almış, 2011 yılı Nisan ayında ise Kurtköy Şubesi Müdürlüğü görevine atanmıştır. 2012 yılı Temmuz ayında Garanti Leasing Satış Birim Müdürü olarak görevlendirilen Akhan, 2014 yılı Haziran ayında strateji planlama birim müdürü olarak atanmıştır. Akhan, 2014 yılı Ekim ayından bu yana Genel Müdür Yardımcısı olarak görev yapmaktadır.

3

Volkan ÖZBEY

Genel Müdür Yardımcısı, Müşteri Hizmetleri ve Alacak Yönetimi, Risk İzleme, Varlık Yönetimi, Hukuksal Danışmanlık, Sigorta, Operasyon

İstanbul Üniversitesi Hukuk Fakültesi'nden mezun olduktan sonra 1995 yılında Garanti Finansal Kiralama A.Ş.'de Avukat olarak göreve başlamış, 1998 yılında Müşavir Avukat, 2002 yılında Müşavir Yardımcısı, 2003 yılında ise Hukuk Müşaviri olarak atanmıştır. Eylül 2008 tarihinden itibaren Genel Müdür Yardımcısı olarak görev yapmaktadır.

4

Altuğ TOKSÖZ

Genel Müdür Yardımcısı, Hazine ve Finansal Kurumlar, Mali İşler, Finansal Planlama ve Analiz

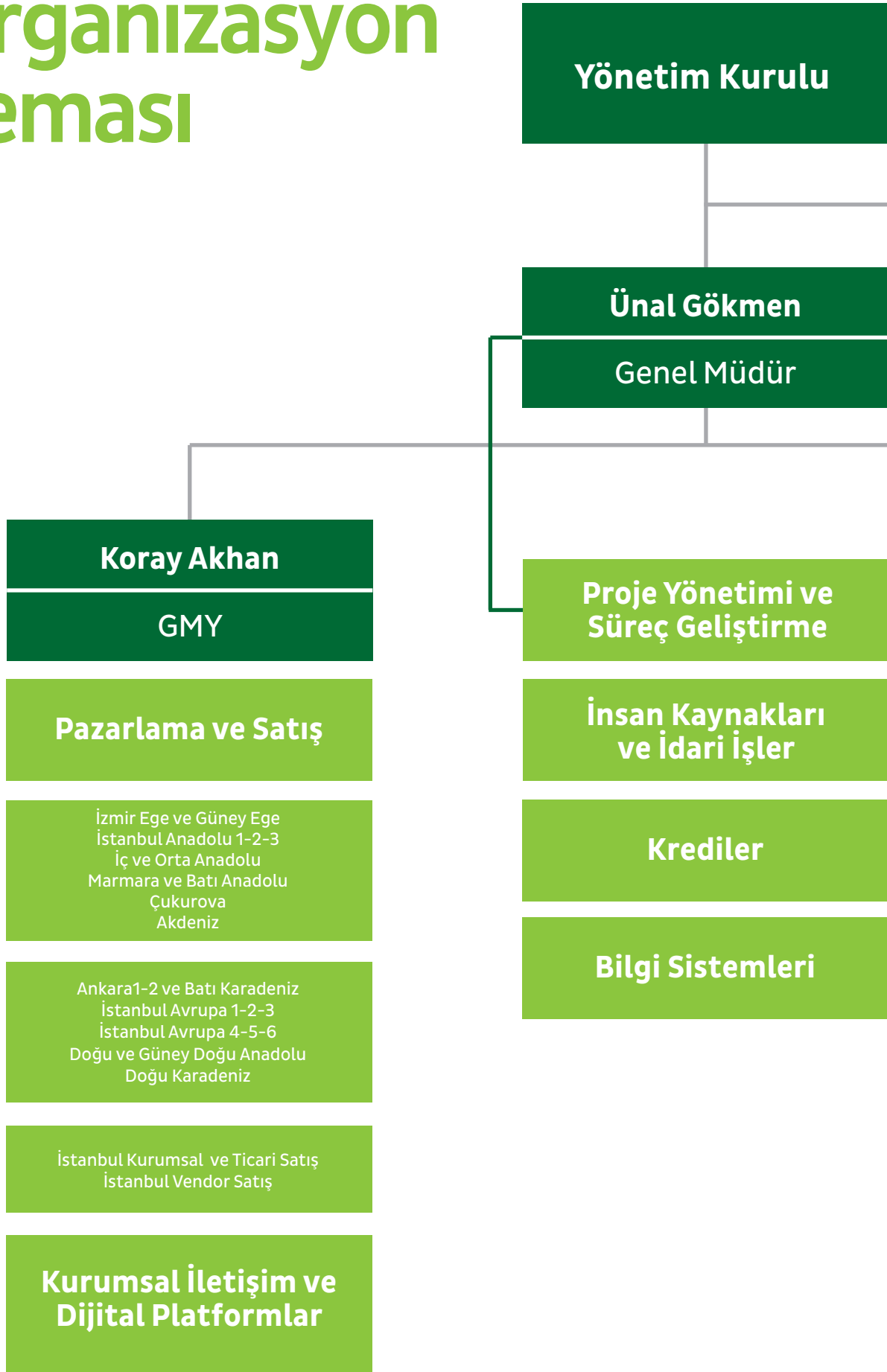
1970 İstanbul doğumlu olup, Bilkent Üniversitesi Bankacılık ve Finans Bölümü mezunudur. Lise öğrenimini Saint Benoit Lisesinde tamamlayan Toksöz, profesyonel iş yaşantısına 1997 yılında Garanti Bankası Hazine Müdürlüğü'nde Uzman Yardımcısı olarak başlamış, 1999 yılından itibaren ise yine aynı birimde Satış Yönetimi Yönetmeni olarak görevini sürdürmüştür. Garanti Leasing'te Ocak 2001 tarihinde Hazine İşlemleri Yönetmeni olarak başladığı görevini Aralık 2003 tarihinden 2007 yılına kadar Hazine Birim Müdürü olarak sürdürdü. 2007 yılında Genel Müdür Yardımcısı görevine getirildi.

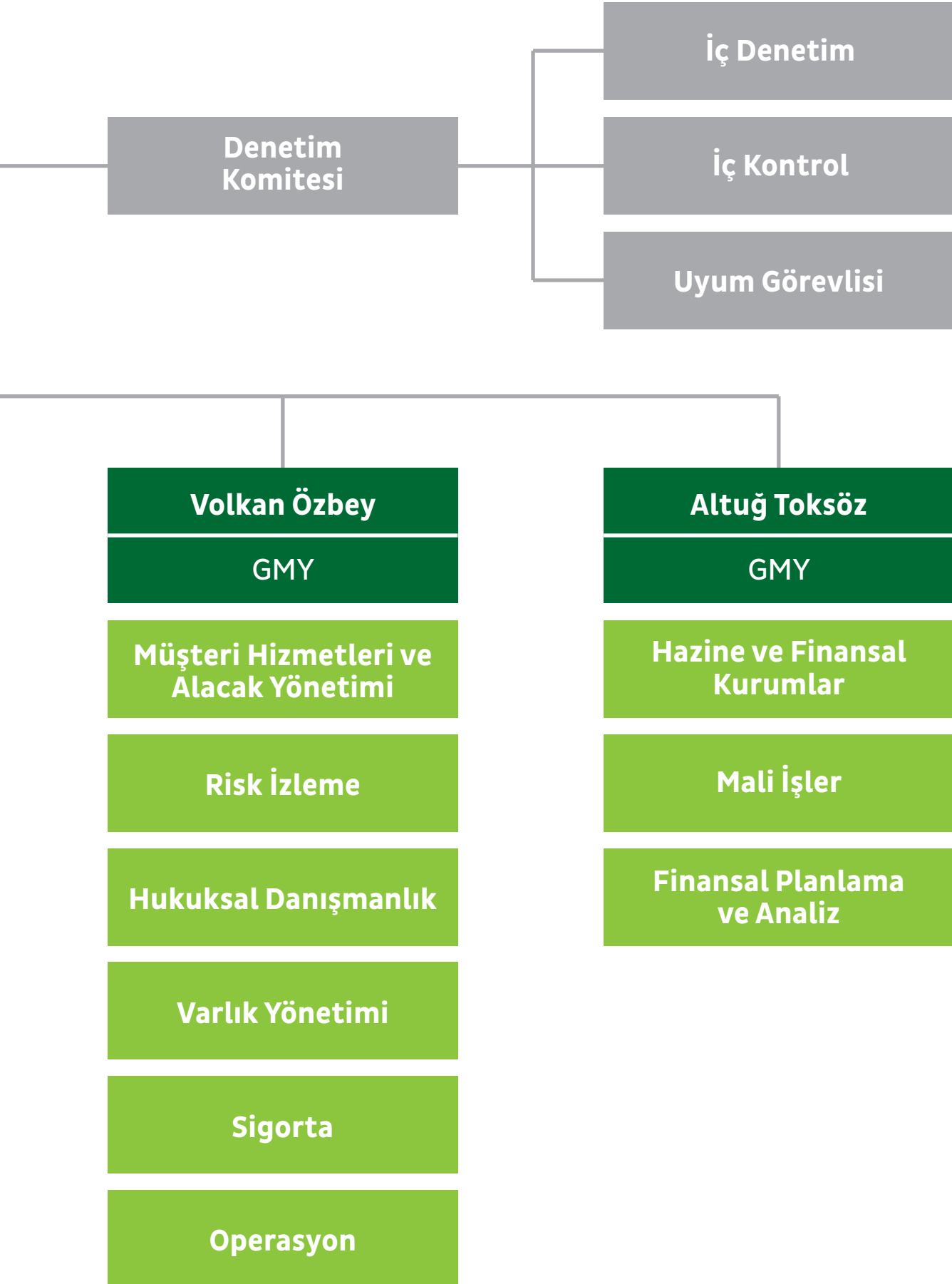
Genel Müdür Yardımcısı olarak görev alan Emre Tongo 31.08.2017 tarihinde görevinden ayrılmıştır.

Personel Sayısı: 31.12.2017 tarihi itibarıyla personel sayısı 143 kişidir.

Rekabet Yasağı: Şirketin genel kurulunca verilen izin çerçevesinde yönetim organı üyelerinin şirketle kendisi veya başkası adına yaptığı işlemler ile rekabet yasağı kapsamında faaliyeti bulunmamaktadır.

Organizasyon Şeması





KOMİTELER

Denetim Komitesi

2017 Yılında 4 kere toplanmıştır.

Denetim Komitesi Üyeleri

Osman Bahri TURGUT
Cemal ONARAN

Denetim Komitesi Görev ve Çalışma Esasları

1. Amaç

- 1.1. Garanti Finansal Kiralama A.Ş. (Şirket) Denetim Komitesi (Komite); şirketin iç kontrol sisteminin işleyişi ve etkinliğine ilişkin Yönetim Kurulu'nun gözetim görevini yerine getirmesine yardımcı olmak amacı ile kurulmuştur.
- 1.2. Komite uzmanlaşmış ve odaklanmış bir şekilde;
Muhasebe sistemi, finansal raporlama ve kamuyu aydınlatma,
İç kontrol ve iç denetim sistemi
Bağımsız dış denetim
Kanun, düzenleme ve etik ilkelere uyum
konularında şirketin sistem, süreç ve faaliyetlerini gözden geçirir, değerlendirir ve gerektiğinde Yönetim Kurulu'na önerilerde bulunur.
- 1.3. Komite, Yönetim Kurulu tarafından oluşturulur ve yetkilendirilir. Komite, kendi yetki ve sorumluluğu dahilinde hareket eder ve Yönetim Kurulu'na tavsiyelerde bulunur.
- 1.4. Komite, şirket çalışanlarını veya şirket ile ilişkili kişi ve kuruluşların temsilcilerini, iç ve dış denetçileri ve konusunda uzman kişileri toplantılarına davet ederek bilgi alma ve ihtiyaç duyduğunda dışarıdan profesyonel danışmanlık alma konularında yetkilendirilmiştir. Şirket çalışanlarının, Komite'nin gerekli gördüğü hallerde, Komite ile işbirliği yapması ve katkı sağlaması esastır.
- 1.5. Komite, iç sistemler kapsamındaki birimlerin personelinin doğrudan kendisine ulaşabilmesini sağlayacak iletişim kanalları oluşturur.

2. Komitenin Organizasyonu ve Çalışma Şekli

Üyelik

- 2.1. Denetim Komitesi, ilgili mevzuatta belirtilen hükümler esas alınarak oluşturulur.

Çalışma şekli

- 2.2. Denetim Komitesi, yılda en az dört kez toplanır.
- 2.3. Toplantılara gerekli görülen hallerde şirket yöneticileri ve çalışanları çağrılır. Ayrıca Komite, gerekli oldukça, iç denetçilerden ve bağımsız denetçilerden Komite'ye sunum yapmalarını isteyebilir.
- 2.4. Komite toplantılarına ilişkin sonuçlar tutanağa bağlanır ve düzenli bir şekilde saklanır. İlgili mevzuatta belirtilen şekilde Yönetim Kurulu'na bilgilendirme yapılır.

3. Görevler

İç Kontrol Sistemi

- 3.1. Komite, şirket yönetiminin, iç kontrolün önemini şirket çalışanları ile paylaşarak paylaşılmadığını ve şirkette doğru bir kontrol kültürünün yerleşip yerleşmediğini değerlendirir.
- 3.2. Komite, uygulama hata ve eksikliklerine dair İç Denetim Birimi tarafından gerçekleştirilen periyodik ve süreç dönük inceleme sonuçları hakkında bilgi alır.
- 3.3. Komite, İç Denetim Birimi, T. Garanti Bankası AŞ Teftiş Kurulu ve diğer kurumlar tarafından yapılan denetim çalışmaları sonrasında tespit edilen eksiklikleri takip eder ve giderilmeyen bulgular ile ilgili Şirket Yönetim Kurulu'na bilgi verir.

İç Denetim

- 3.4. Komite, İç Denetim Birimi'nin İç Denetim Yönetmeliği'nde belirtilen yükümlülüklerini yerine getirip getirmediğini gözetir.
- 3.5. Komite, İç Denetim Birimi tarafından hazırlanan yıllık denetim planını ve yıllık denetim planında gerçekleştirilen revizyonları Yönetim Kurulu onayı öncesinden gözden geçirir.
- 3.6. İç Denetim Birimi personelinin atamalarını onaylar. İç Denetim Birimi Yönetmeliği'ni, Yönetim Kurulu tarafından onaylanmasından önce gözden geçirir.
- 3.7. İç Denetim Müdürü'nün performans değerlendirmesini gerçekleştirir. Bu hususta gerektiğinde Şirket Genel Müdürü'nün görüşlerini alabilir.

- 3.8. Komite; iç denetim raporlarında tespit edilen hususlar konusunda üst düzey yönetim ve bunlara bağlı birimlerin aldığı kararları izler.
- 3.9. Komite; İç Denetim Birimi'nin izleme faaliyetlerinin sonuçlarını ve değerlendirmelerini içeren Komite'ye sundukları raporları değerlendirir.
- 3.10. Komite, İç Denetim Birimi kadro yapısının yeterliliği ile denetim personelinin mevcut eğitim, yetkinlik ve uzmanlık düzeylerini izler ve denetim birimleri çalışanlarının teoride ve pratikte en iyi biçimde yetiştirilmeleri için gerekli tedbirleri alır.

Finansal Raporlama ve Bağımsız Dış Denetim

- 3.11. Komite; Şirketin finansal raporlarının gerçek ve yansıtılması gereken tüm bilgileri kapsayıp kapsamadığını, Kanuna ve ilgili diğer mevzuata uygun olarak hazırlanıp hazırlanmadığını gözetir ve tespit edilen hata ve usulsüzlüklerin düzeltilmesini sağlar.
- 3.12. Bağımsız denetim kuruluşunun seçimi, denetim sözleşmelerinin hazırlanarak bağımsız denetim sürecinin başlatılması ve bağımsız denetim kuruluşunun her aşamadaki çalışmaları, Komitenin gözetiminde gerçekleştirilir.

Kanun, Düzenleme ve Etik İlkelerle Uyum

- 3.13. Komite, iç sistemler ile muhasebe ve raporlama sistemlerinin kanun ve ilgili düzenlemeler çerçevesinde işleyişini ve üretilen bilgilerin bütünlüğünü gözetir.
- 3.14. Komite, kendisine bağlı birimler vasıtasıyla kanun ve düzenlemelere uyum konusunda Şirket faaliyetlerini gözden geçirir.
- 3.15. Komite; Yönetim Kurulu tarafından onaylanan Şirket içi politika ve uygulama usullerine uyulup uyulmadığını gözetir ve alınması gereken gerekli görülen önlemler konusunda Yönetim Kurulu'na önerilerde bulunur.

4. Yürürlük

Komite görev ve çalışma esasları ve buradaki değişiklikler Şirket Yönetim Kurulu tarafından onaylandığı tarihte yürürlüğe girer.

Kurumsal Yönetim Komitesi

2017 Yılında 2 kere toplanmıştır.

Kurumsal Yönetim Komitesi Üyeleri

Osman Bahri TURGUT

Recep BAŞTUĞ

Kurumsal Yönetim Komitesi Görev ve Çalışma Esasları

1. Amaç

Garanti Finansal Kiralama A.Ş. (Şirket) Kurumsal Yönetim Komitesi (Komite); Esas Sözleşme, Mevzuat ve Sermaye Piyasası Kurulu'nun Kurumsal Yönetim İlkeleri çerçevesinde; kurumsal yönetim ilkelerinin uygulanıp uygulanmadığının belirlenmesi ve bu konularda iyileştirme çalışmalarında bulunulması amacıyla kurulmuştur.

2. Komitenin Görevleri

- Şirketin kurumsal yönetim ilkelerine uyumunu izlemek,
- Bu konuda iyileştirme çalışmalarında bulunmak ve Yönetim Kuruluna öneriler sunmak,

3. Üyelik

- 3.1. Komite, Yönetim Kurulu tarafından oluşturulur ve yetkilendirilir.
- 3.2. Komite en az iki üyeden oluşur.
- 3.3. Komite başkanı ve üyesi icrada görev almayan yönetim kurulu üyeleri arasından seçilir.
- 3.4. Üyeler en az 1 yıllık bir süre için atanırlar.

4. Komite Toplantıları

- 4.1. Kurumsal Yönetim Komitesi, yılda iki kez toplanır.
- 4.2. Toplantılara gerekli görülen hallerde şirket yöneticileri ve çalışanları çağrılır.
- 4.3. Komite toplantılarına ilişkin sonuçlar tutanağa bağlanır ve düzenli bir şekilde saklanır.
- 4.4. İlgili mevzuatta belirtilen şekilde Yönetim Kurulu 'na bilgilendirme yapılır.

5. Yürürlük

Komite görev ve çalışma esasları yayınlandığı tarihte yürürlüğe girer.

Kredi Komitesi

Genel Müdürlük'e şubeler tarafından iletilen ve Genel Müdürlük kredi yetkisini aşan tüm tekliflerin değerlendirildiği komitedir. Kredi Komitesi kendisine sunulan kredi tekliflerini inceler, kendi yetkisi dahilinde olanları sonuçlandırır, yetkisinin üzerinde olması durumunda kredi tekliflerini sonuçlandırmak için Yönetim Kurulu'na sunar.

Kredi Komite Üyeleri

Ali TEMEL

Ünal GÖKMEN

Kredi Komite Faaliyetleri

Kredi Komitesi; şirketin yönetim kurulunca belirlenmiş limitler çerçevesinde kredi kararları almak amacıyla kurulmuştur.

HESAP DÖNEMİ İÇİNDE ORGANİZASYON ŞEMASINDA MEYDANA GELEN DEĞİŞİKLİKLER :

31.12.2017 tarihi itibarıyla organizasyon şeması güncellenmiştir.

ŞİRKETİN ORGANİZASYON, SERMAYE VE ORTAKLIK YAPISI

Sermayesi : 350.000.000 TL

Ortaklık Yapısı : Şirketin sermaye ve ortaklık yapısı aşağıdaki gibidir:

Pay Sahibinin Adı, Soyadı/Ünvanı/İkametgah Adresi	Sermaye Tutarı (TL)	Hisse Adedi
Türkiye Garanti Bankası A.Ş. Levent Nispetiye Mah. Aydar Cad. No: 2 Beşiktaş/İstanbul	349.999.992,21	349.999.992,21
Garanti Yatırım Menkul Kıymetler A.Ş. Etiler Mah. Tepecik Yolu Demirkent Sok. No:1 34337 Etiler-Beşiktaş/İstanbul	1,0	1,0
Garanti Portföy Yönetimi A.Ş. Etiler Mah. Cengiz Topel Cad. No:39/1 Kat:2 34337 Beşiktaş/İstanbul	1,0	1,0
Garanti Emeklilik ve Hayat A.Ş. Mete Cad. No:30 Taksim 34437 Beyoğlu/İstanbul	1,0	1,0
Garanti Faktoring Hizmetleri A.Ş. Maslak Mahallesi Eski Büyükdere Cad. No:23 34450 Sarıyer/İstanbul	4,79	4,79

Hesap dönemi içerisinde ortaklık yapısında değişiklik olmamıştır.

İMTİYAZLI PAYLARA İLİŞKİN BİLGİLER

Şirketin imtiyazlı payı bulunmamaktadır.

2017 Yılında Ekonomik Görünüm

Geçtiğimiz yılın genelinde küresel iktisadi faaliyette olumlu performans göze çarpmıştır. Bu kapsamda özellikle gelişmiş ülke ekonomileri merkez bankalarının normalleşme adımları gözlemlenmiştir.

2015 ve 2016 yılında bir faiz artışına giden ABD Merkez Bankası Fed, 2017 yılında üç kez faiz artışına gitmiş ve bilançosunu nasıl küçülteceğine dair yol haritasını Ekim ayında ortaya koymuştur.

Küresel tarafta Amerikan doları da genel beklentilerin aksine yılın genelinde ABD Başkanı Trump'a karşı olan soruşturma süreci, Trump'ın uygulamak istediği korumacı dış ticaret politikalarına dair riskler ve Avrupa Bölgesi'nden gelen ekonomik verilerdeki toparlanma ile değer kaybı yaşamıştır.

Türkiye ekonomisi ise 2017 yılı üçüncü çeyrekte yüzde 11,1 oranında büyüme yakalayarak, istihdam ve vergi teşviklerinin de etkisiyle yılın ilk 9 ayında iç talepte yüzde 5'in üzerinde büyüme göstermiş ve GSYH büyümesini ilk dokuz ayda ortalama yüzde 7,26 seviyesine getirmiştir. Ekonominin son çeyrek büyüme datası ile birlikte yılın genelinde yüzde 6,5 - 7 aralığında bir büyüme seviyesi yakalayacağı tahmin ediliyor.

2017 yılındaki büyümeye özellikle kamu tedbir ve teşvikleri, hazine destekli kredi garanti fonu kefaletli krediler, vergi indirimleri etki etmiştir. Ortaya çıkan bu dolaylı mali genişleme ve Hazine'nin borçlanma ihtiyacının geçmiş senelere göre yükselmiş olması mevduat faizleri üzerinde yukarı yönlü baskı yaratmış ve enflasyonun hedeflenenden çok uzak bir yere gelmesine sebep olmuştur.



2017 yılı Kasım ayında en yüksek %12,98 seviyesini gören enflasyon, 2017 yılını %11,92 seviyesinde kapamıştır.

TCMB enflasyon beklentilerindeki bozulma ve artan kur baskısı sonucu, TL ağırlıklı fonlama maliyetini geç likidite penceresi üzerinden yüzde 12,75 seviyesine kadar yükseltmiştir ve yılı bu seviyede kapamıştır. Yıl genelinde enflasyon görünümünde belirgin bir iyileşme sağlanana kadar sıkı para politikası duruşunun korunacağını altını çizmiştir.

Petrol fiyatlarındaki güçlü artış ve net altın ithalatının da etkisi ile genişleyen dış ticaret açığı cari açığın artmasında etkili olmuştur. Aralık ayı cari açık rakamı beklentilerin üzerinde gelerek aylık 7,7 milyar dolar olurken, 12 aylık cari açık rakamı ise 47,1 milyar dolar düzeyinde gerçekleşmiştir.



İşsizlik oranı ekonomik aktivitedeki toparlanmayı da gösterir şekilde, Kasım döneminde bir önceki yılın aynı ayına göre 1,8 puanlık azalış göstererek %10,3 seviyesinde gerçekleşmiştir.

IMF'nin Ocak ayı güncellemesinde küresel büyüme tahminlerini özellikle gelişmiş ülkelerin performansına bağlı olarak yukarı yönlü revize etmesi de 2018 yılı için iyimser beklentileri desteklemektedir.

Leasing Sektörü

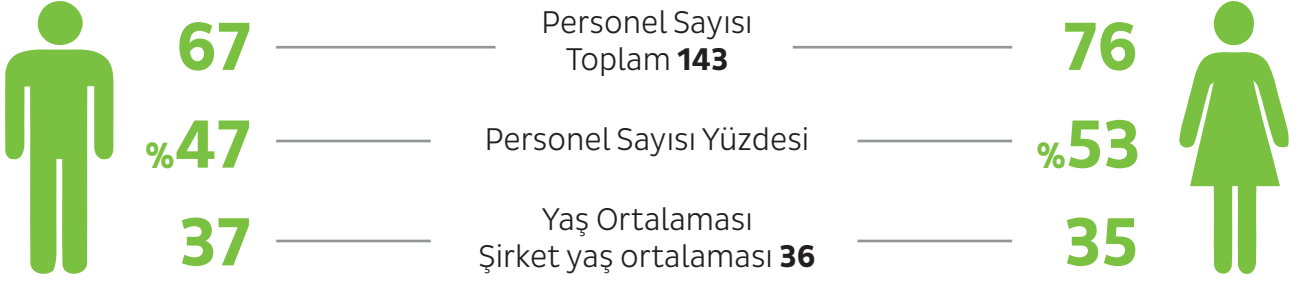
2017 yılında Türkiye’de Leasing Sektörü

	2017		2016	
MAL GRUBU BAZINDA YENİ İŞLEM HACMİ (mio TL)	HACİM	PAY	HACİM	PAY
İŞ VE İNŞAAT MAKİNELERİ	6.067	26,9%	4.670	25,1%
GAYRİMENKUL	4.679	20,7%	4.510	24,2%
DİĞER MAKİNE VE EKİPMANLAR	4.549	20,2%	3.209	17,2%
METAL İŞLEME MAKİNELERİ	1.678	7,4%	1.329	7,1%
TEKSTİL MAKİNELERİ	1.649	7,3%	1.331	7,1%
SAĞLIK SEKTÖRÜ VE ESTETİK EKİPMANLARI	628	2,8%	592	3,2%
TARIM VE HAYVANCILIK MAKİNELERİ	559	2,5%	464	2,5%
KARAYOLU TAŞITLARI	523	2,3%	371	2,0%
PLASTİK İŞLEME MAKİNELERİ	500	2,2%	372	2,0%
BİLGİ İŞLEM VE BÜRO SİSTEMLERİ	401	1,8%	378	2,0%
GEMİLER VE SUDA YÜZEN TAŞIT VE ARAÇLAR	331	1,5%	393	2,1%
MATBAACILIK VE KAĞIT İŞLEME MAKİNELERİ	282	1,2%	290	1,6%
ELEKTRONİK VE OPTİK CİHAZLAR	252	1,1%	307	1,6%
HAVAYOLU ULAŞIM ARAÇLARI	235	1,0%	233	1,2%
TURİZM EKİPMANLARI	226	1,0%	162	0,9%
DEMİRYOLU ULAŞIM ARAÇLARI	10	0,0%	9	0,0%
GENEL TOPLAM	22.568	100,0%	18.620	100,0%

2017'de Garanti Leasing

Aktif Büyüklük 5.4 mia TL	Yeni İşlem Hacmi 1.9 mia TL	Özkaynak 946 mio TL
Sözleşme Sayısı 2.401 adet	Kurumsal Yönetim Derecelendirme Notu 8.89	

2017 Yılında	27.725 Adet müşteri ziyareti gerçekleştirildi.	2.251 Adet müşteriye, işlemler sonrası Müşteri Memnuniyeti Anketleri için arama yapıldı.
	%93 Müşteri memnuniyeti ortalaması elde edildi.	29 Saat Çalışanların kişi başı eğitimi 29 saat olarak gerçekleşti.



Garanti Leasing Intraneti ve İnsan Kaynakları portalı

Garanti Leasing'te çalışanlar intranet ve İnsan Kaynakları portalı yolu ile şirketi içi her türlü bilgiye (yönetmelikler duyurular, formlar, atamalar vb) ulaşabilmektedirler.

Yabancı Dil Tazminatı

Garanti Leasing Yabancı Dil Tazminatı Uygulaması, çalışanlarımızın kişisel gelişimlerinin desteklenmesi ve ödüllendirilmesi amacıyla oluşturulmuştur. Bu kapsamda İngilizce dil bilgisini geliştirmiş olan Garanti Leasing çalışanlarına bilgi seviyelerine bağlı olarak İngilizce dil tazminatı ödemesi yapılmaktadır.

İŞ-YAŞAM DENGESİ

LEAP

Garanti Leasing, LEAP destek programı ile çalışanlarının yaşam kalitesini ve verimliliklerini artırmaya yönelik geniş kapsamlı bir rehberlik desteği almaktadır. Çalışanların iş ve özel hayatta karşılaştıkları sorunları anlamak ve üstesinden gelmek amacıyla danışmanlık sağlayan Çalışan Destek Programı, çalışanların 7 gün 24 saat ulaşabilecekleri Çağrı merkezlerindeki profesyoneller ile hizmet vermektedir.

Spor Merkezi ve Diyetisyen

Genel Müdürlük binasında yer alan spor merkezinde Garanti Leasing çalışanları hafta sonları da dahil olmak üzere spor merkezinden faydalanabilmekte, ayrıca diyetisyen hizmeti alabilmektedirler.

Ofisiçi Etkinlikler ve Kutlamalar

Garanti Leasing'te doğum günü, doğumlar, yükselmeler ve çalışanlarla ilgili daha birçok önemli olay hep birlikte kutlanır, ayrıca mevsim özelliklerine göre düzenlenen özel günlerle çalışanların iş temposu içindeki dinlenme fırsatları zenginleştirilir. Çalışanlarla ilgili önemli olaylar ve etkinlikler intranette duyurular ve e-posta yardımıyla bilinir kılınır. Ayrıca çalışanlar doğum günlerinde idari izinli sayılırlar.

Yılsonu Toplantıları

Garanti Leasing'te her yıl tüm çalışanların katılımı ile düzenlenen yılsonu toplantıları doğrudan Genel Müdür'ün perspektifinden dünya ve ülkemizde olan olaylar çerçevesinde şirketimizin bir yıllık gelişimini izleme şansı sağlar. Bu toplantılarda özellikle çalışan istekleri ve fikirleri ön planda yer alır. Her sene sonu toplantısında elbette eğlenceye de hak ettiği zaman ayrılır.

Çalışan Bağlılığı Anketi

Garanti Leasing'te çalışan bağlılığı ve memnuniyetini geliştirmek için her yıl tüm çalışanlara açık olan anketler gerçekleştirilir. Çalışanlarının düşüncelerini değerlendirerek daha memnun, daha verimli bir çalışma ortamı hedeflenir.

Fikrim Var

Garanti Leasing intranet sayfasında yer alan "Fikrim Var" menüsünden çalışanlar her türlü önerisini paylaşabilmekte, öneriler Proje Yönetimi ve ilgili birim tarafından değerlendirilmekte, yılsonunda uygulamaya alınan fikirler sağlanan faydalarla birlikte açıklanarak tüm personelin katıldığı toplantılarda ödüllendirilmektedir. 2017 yılı içerisinde çalışanların ilettiği 68 adet fikir bu platformda değerlendirilmiştir.

Leasing Okulu

Bilgini güncelle!

Garanti Leasing'te sektöre ilgili temel leasing bilgilerinin aktarıldığı 'Leasing Okulu', 2017 yılında 15. dönem eğitimini düzenleyerek, çalışanlara leasing alanında uzmanlık eğitimi sağladı. Şirketin 2000 yılında başladığı iç eğitim programı kapsamında bugüne kadar 200'ün üzerinde çalışan Leasing Okulu'ndan mezun oldu.

Garanti Leasing'in ihtiyaç duyduğu temel leasing bilgisine sahip, şirketin iş akışını bilen, gelişime ve öğrenmeye açık çalışanlar kazanmayı hedefleyen eğitim programı ile bu sektöre yeni dahil olan çalışanlar şirket içerisindeki tüm birimlerin yöneticilerinden birimlerinin iş tanımını, genel süreç içerisindeki yerini öğrendi. Günlük hayattan örnekler, tecrübe ve deneyimlerin aktarımı ile öğrenilen teorik bilgiler desteklendi. Yer yer finans dünyasının tecrübeli isimlerinin de dahil olduğu eğitim sürecinde geleceğin yöneticilerini yetiştirmek adına çok yönlü bir eğitim müfredatı sunuldu.

Bugüne kadar 200'ün üstünde çalışan Leasing Okulu'nun farklı versiyonlarına katıldı, böylelikle çalışanlara toplamda 1.000 saati aşan önemli bir eğitim programı sunuldu. Leasing Okulu, sektörde bu kapsamda yürütülen tek eğitim programıdır.

İnsan Kaynakları

İnsan Kaynakları Politikamız

Garanti Leasing'in hedefleri çerçevesinde gerekli olan yeterlilik ve yetkinliklere sahip fikir üreten ve değer yaratan bir ekip oluşturmayı amaçlıyoruz.

İşe Alım

Başarımızın ardındaki en önemli itici gücün çalışanlarımız olduğuna inanıyoruz. Bu doğrultuda şirketimize ihtiyacımız olan pozisyonların gerektirdiği yetkinlik ve yeterliliklere sahip adayları kazandırmayı hedefliyoruz. Fırsat eşitliğini her zaman önemsiyoruz ve bizi tercih eden adaylara gerekli geri bildirimleri verme konusunda hassas davranıyoruz.

İşe alım sürecinde aranan kriterler pozisyonlara göre değişkenlik gösterir ancak her pozisyon için beklentimiz Garanti Leasing'in değerleri ve politikaları doğrultusunda temel yetkinlikleri karşılayan adaylara ulaşmaktır.

İşe Girişte Aranan Nitelikler

Şirketimizin ihtiyaç duyduğu aday nitelikler görev ve birim adı belirtilerek uygun bulunan mecralarda yayınlanmaktadır.

Ücretlendirme ve Yan Haklar

Ücretlendirme politikamız temel olarak adil ve rekabetçi bir anlayışa dayanmaktadır. Ücretler yılda 12 kez ödenir ve yılda bir kez ülkemizin yaşam standardı koşulları ile şirket politikalarımız doğrultusunda ayarlanır. Yıl içinde uygun görülen sıklıkta sektör ücret araştırmaları yapılır. Garanti Leasing'in şirket içi ve dışı ücret dengeleri ve politikaları gözden geçirilir.

Çalışanlarımıza sunduğumuz yan olanaklar arasında grup sağlık sigortası, hayat sigortası, yemek ve ulaşım hizmetleri, İngilizce yabancı dil tazminatları, pozisyona göre şirket aracı, mobil telefonlar ve yılda bir kez şirket performansı çerçevesinde değerlendirilen prim sistemimiz bulunmaktadır.

Kariyer Gelişimi ve Performans Yönetimi

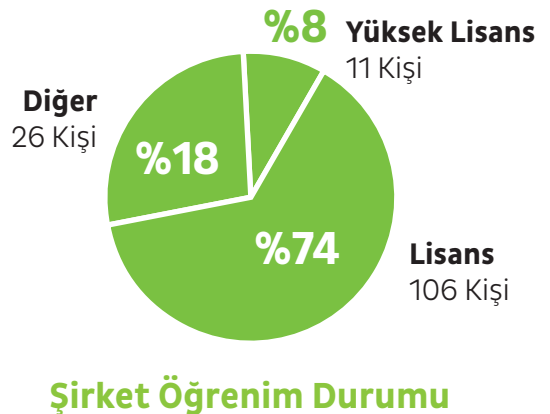
Garanti Leasing'in başarısının çalışanlarımızın yaratıcılık ve performanslarına bağlı olduğunu biliyoruz. Kariyer Gelişimi ve Performans Yönetimi ile amaçladığımız şirketimizin hedefleri doğrultusunda koşabilen bir takım yaratmak, kişisel gelişime fırsat tanımak, şirket içi hareketliliği sağlayarak kariyer olanaklarını çeşitlendirmek ve işimizi geliştirecek yeni fikirlerin oluşumunu desteklemektir.

Performans Değerlendirme sürecimiz görev bazında hazırlanan performans değerlendirme formları ile iş hedeflerimizin ölçümüne ve kişisel gelişim alanlarının değerlendirilmesine dayanmaktadır. Yılda bir kez uygulanan değerlendirme sürecimiz yönetici ve çalışanlarımız arasında yüz yüze iletişimi ön plana çıkartan açık iletişime dayalı bir anlayışı desteklemektedir.

Performans süreci yıl içindeki iş çıktılarının değerlendirmesi ile birlikte kariyer ve eğitim ihtiyaçlarına odaklanmak için önemli bir fırsattır.

Eğitim

Garanti Leasing'in hedeflerine ulaşmasında en önemli etkenlerden biri ihtiyaçlarımıza uygun eğitim programlarının gerçekleştirilmesidir. Eğitim programlarımızı çalışanlarımızın kariyerlerinde bir yatırım olarak görüyor ve Garanti Bankası Eğitim Müdürlüğü'nün sağladığı imkanlarla iş süreçlerimizin verimli işlemesine ve çalışanlarımızın kişisel gelişimlerine katkı sağlayacak programları seçmeyi hedefliyoruz. 2017 yılında Garanti Leasing çalışanları 112 farklı konuda eğitim almışlardır ve kişi başı eğitim süresi ise 29.1 saat olmuştur.





Garanti Filo, güçlü ve yetkin kadrosu ile 2007'den bu yana müşterilerine, Türkiye'de satılan tüm marka ve model binek araçlar için filo yönetim hizmetleri sunuyor.

Satış ekiplerinin yanı sıra Garanti Bankası şubelerini ve www.garantifilo.com.tr başta olmak üzere, birçok dijital mecraı alternatif birer dağıtım kanalı olarak kullanmanın avantajından yararlanıyor ve bu sayede geniş bir müşteri tabanına, KOBİ'lerden kurumsal işletmelere kadar her ölçekten firmaya ve bireysel müşterilere kiralama hizmeti veriyor.

2017'de **10. yılını** kutlayan Garanti Filo, **24.000** adede çıkardığı toplam araç parkı ve **1,7 Mia TL** değerindeki aktif büyüklüğü ile Garanti Filo, sektörünün hızlı büyüyen ve en güvenilir şirketlerinden biri konumundadır.

Garanti Filo, Garanti markasının gücü ve sağlam finansal yapısıyla, Türkiye geneline yaygın, hızlı, güvenilir filo yönetim hizmetleri sunuyor. Araç markalarınca belirlenmiş bakım ve onarım standartlarını eksiksiz uygulayan Garanti Filo, kullanılacak lastikten bakım ve onarım hizmetinin alınacağı servis noktasına kadar her detayı önceden planlamış, koşulsuz ve sürdürülebilir müşteri memnuniyetini ve kiralama döngüsü süresince değişmeyen yüksek hizmet kalitesiyle müşterilerine kalıcı değer katmayı misyon edinmiştir. Sahip olduğu yetkin ve dinamik insan kaynağı, benzersiz teknolojik altyapısı, gelişmiş risk yönetim sistemleri, benimsediği müşteri odaklı hizmet yaklaşımı, kaliteden ödün vermeden sunduğu inovatif ürün ve hizmetler ile Garanti Filo, sektördeki rakiplerinden farklılaşıyor.

S e k t ö r d e
10. YIL

Araç Parkı Adedi
24.000

Aktif Büyüklük
1.7 Mia TL

YÖNETİM KURULU TOPLANTILARINA KATILIM

Toplantı Tarihleri:	15/03/2017	28/06/2017	20/09/2017	29/11/2017
Katılımcı Sayısı:	8	8	8	8

YÖNETİM ORGANI ÜYELERİ İLE ÜST DÜZEY YÖNETİCİLERE SAĞLANAN MALİ HAKLAR

Şirketin 2017 yılında yönetim organı üyeleri ile üst düzey yöneticilerine sağladığı mali hakların toplamı 3.280 Bin TL tutarındadır.

Şirket, herhangi bir yönetim kurulu üyesine ve yöneticilerine borç, kredi ve şahsi kredi adı altında kredi ve lehine kefalet gibi teminatlar vermemektedir.

ESAS SÖZLEŞMEDE YAPILAN DEĞİŞİKLİKLER

2017 yılı faaliyet döneminde Şirket Esas Sözleşmesinde herhangi bir değişiklik olmamıştır.

ŞİRKETİN ARAŞTIRMA VE GELİŞTİRME ÇALIŞMALARI

Yapılan Araştırma Geliştirme Çalışmaları

Garanti Leasing, müşteri memnuniyetini, etkin risk yönetimini ve verimliliği artırmak amacıyla Şirket içi organizasyonel yapılar ve iş yapış şekillerinin, daha verimli çalışılmasına zemin hazırlayacak şekilde geliştirilmesini hedeflemektedir. Bu hedef doğrultusunda 2017 yılında da verimlilik, yasal gereklilikler ve hizmet kalitesinde artışları hedefleyen sistemsel iyileştirme çalışmaları sürdürülmüştür.

ŞİRKET FAALİYETLERİ VE FAALİYETLERE İLİŞKİN ÖNEMLİ GELİŞMELER

a) İç Denetim Birimi Faaliyetleri

İç Denetim Birimi'nin misyonu, Şirket yönetimine; Şirket'in iç kontrol sistemine ilişkin güvence hizmeti vermek, gerektiği hallerde sistemin iyileştirilmesine ve geliştirilmesine destek olmak ve öneriler geliştirmektir. Sistematiik ve disiplinli bir yaklaşımla desteklenen bağımsız ve objektif değerlendirme ile İç Denetim; risk yönetimi, kontrol ve kurumsal yönetim süreçlerinin etkinliğinin değerlendirilmesine ve geliştirilmesine katkı sağlamaktadır.

İç Denetim, Denetim Komitesi aracılığıyla Yönetim Kurulu'na bağlıdır. Şirket faaliyetlerinin etkin ve verimli bir şekilde ilgili mevzuata, şirket içi politika, kural ve teamüllere uygun olarak yürütülmesi ve bilgilerin zamanında elde edilebilirliğinin sağlanması amacıyla İç Denetim, şirket iç kontrol, risk yönetimi ve kurumsal yönetim uygulamalarının yeterliliğini ve etkinliğini sistemli ve disiplinli bir yaklaşımla değerlendirir. Bu kapsamda yapılan denetimler ve kontroller sonucunda, Şirket'in risk yönetimi ve iç kontrol sistemi ve kurumsal yönetim uygulamalarına ilişkin olarak Yönetim Kurulu'na, Denetim Komitesi'ne ve diğer ilgili yöneticilere bilgi verir.

b) İç Kontrol Faaliyetleri

İç kontrol fonksiyonu, Şirket'in risk taşıyan faaliyetlerinin güvenli bir şekilde icra edilmesini sağlamak üzere iç kontrol sistemleri kurmak, standartları belirlemek ve kurulan bu sistemleri Şirket nezdinde uygulamaya geçirmek, Şirket'in tüm faaliyetlerinin yasal mevzuata ve Şirket standartlarına uygun bir şekilde yerine getirilip getirilmediğini iç kontrol sistemleri aracılığıyla izlemek ve incelemek amacıyla kurulmuştur. İç Kontrol Görevlisi, Denetim Komitesi aracılığıyla Yönetim Kurulu'na bağlanmıştır.

c) Uyum Faaliyetleri

Uyum Görevlisinin görev ve sorumlulukları; Suç Gelirlerinin Aklanmasının Önlenmesi Hakkındaki Kanun çerçevesinde yapılan düzenlemelere göre çalışmalar yapmak ve yazılı hale getirmek, kendisine iletilen veya resen öğrendiği şüpheli olabilecek işlemler hakkında araştırma ve değerlendirme yapmak ve şüpheli olduğuna karar verdiği işlemleri MASAK'a bildirmek, ilgili resmi ya da özel kuruluşlarla ilişkileri yürütmek, Müşteri ürün ve hizmetleri uyum faaliyetleri kapsamında, ürün ve süreçlerin ilgili düzenlemelere uyumunu değerlendirmek; şirketin Mevzuat düzenlemeleri hakkında çalışmalar yürütmek Kurumsal uyum faaliyetleri kapsamında, "Etik ve Doğruluk İlkeleri" dokümanına yönelik farkındalığın artırılmasını sağlamak, dokümanın uygulanmasını teşvik etmek ve Etik Bildirim Hattı'nı yönetmektir. Uyum Görevlisi Denetim Komitesi aracılığıyla Yönetim Kurulu'na bağlanmıştır.

d) Şirketin doğrudan veya dolaylı iştirakleri ve pay oranlarına ilişkin bilgiler:

Doğrudan İştirakler	Pay Oranı (%)	Dolaylı İştirakler	Pay Oranı (%)
Garanti Filo Yönetimi Anonim Şirketi	100	Garanti Filo Sigorta Aracılık Hizmetleri Anonim Şirketi	100

e) Şirketin iktisap ettiği kendi payı bulunmamaktadır.**f) Özel denetim ve kamu denetimine ilişkin açıklamalar:**

Şirket 2017 yılı faaliyet dönemi içerisinde kamu ve özel denetime tabi tutulmamıştır.

g) Faaliyet dönemi içinde şirket aleyhine açılan ve şirketin mali durumunu ve faaliyetlerini etkileyebilecek nitelikte dava bulunmamaktadır.**h) Şirketin faaliyet dönemi içinde mevzuat hükümlerine aykırı uygulamalar nedeniyle şirket ve yönetim organı üyeleri hakkında uygulanan herhangi idari veya adli bir yaptırım bulunmamaktadır.****i) Şirketin faaliyet dönemi içinde ulaşamadığı bir hedef ve yerine getirmede bir genel kurul kararı bulunmamaktadır.****j) 2017 Yılı İçerisinde Yapılan Olağanüstü Genel Kurul Toplantısı**

2017 yılı faaliyet dönemi içinde Olağanüstü Genel Kurul Toplantısı yapılmamıştır.

k) Şirketin yıl içinde yapmış olduğu bağış ve yardımlara ilişkin bilgilere aşağıdaki tabloda yer verilmiştir.

Bağış Yapılan Vakfın İsmi	Bağış Tutarı (TL)
Toplum Gönüllüleri Vakfı	12.000
Türk Eğitim Vakfı	2.200
Ayhan Şahenk Vakfı	300

l) Şirketler topluluğu bünyesindeki hakim ve bağlı şirket ile yürütülen işlemler olağan ticari faaliyetler olup hakim şirketin yönlendirmesi ile ya da yönlendirmesi olmaksızın hakim şirketin ya da bağlı şirketlerden birinin yararına yapılan işlemimiz bulunmamaktadır.**m) Şirket'in danışmanlık ve denetim gibi konularda hizmet aldığı kurumlar ile arasında yaşanabilecek çıkar çatışmalarının engellenmesi, düzenlenen sözleşmeler ile güvence altına alınmaktadır.****n) Şirket'in ilgili hesap döneminde yapmış olduğu önemli yatırım ve önemli varlık alım satım işlemi bulunmamaktadır.**

FİNANSAL DURUM

a) Finansal duruma ve faaliyet sonuçlarına ilişkin yönetim organının analizi ve değerlendirmesi, planlanan faaliyetlerin gerçekleşme derecesi, belirlenen stratejik hedefler karşısında şirketin durumu:

Şirket'in 2017 yılı mali verileri aşağıdaki gibidir:

Açıklama	Tutar (Bin TL)
Net Kâr	20.751
Aktif Toplamı	5.441.677
Özkaynak Toplamı	945.962

Şirket 2017 yılında bilanço yönetimi konusunda belirlenen hedeflere ulaşmış olup kâr marjı yönetiminde beklenen başarı sağlanmıştır. Öte yandan, şirket olağan faaliyetlerine devam etmekte olup, şirketin faaliyetini sektöre uğratan bir gelişme bulunmamaktadır.

b) Geçmiş yıllarla karşılaştırmalı olarak şirketin yıl içindeki satışları, verimliliği, gelir oluşturma kapasitesi, kârlılığı ve borç/öz kaynak oranı ile şirket faaliyetlerinin sonuçları hakkında fikir verecek diğer hususlara ilişkin bilgiler ve ileriye dönük beklentiler:

Yıllar itibarı ile Şirket'in leasing gelirleri aşağıdaki gibi olmuştur:

Açıklama (Bin TL)	2017	2016
KİRALAMA GELİRLERİ	431.708	428.890
Finansal Kiralama Gelirleri	401.552	405.501
Kiralama İşlemlerinden Alınan Ücret ve Komisyonlar	30.156	23.389
FİNANSMAN GİDERLERİ (-)	(240.113)	(228.256)
Kullanılan Kredilere Verilen Faizler	(163.127)	(155.212)
İhraç Edilen Menkul Kıymetlere Verilen Faizler	(63.446)	(60.994)
Verilen Ücret ve Komisyonlar	(13.540)	(12.050)
BRÜT K/Z (I+II)	191.595	200.634

Vergi öncesi kâr, vergi gideri ve net kâr yıllar itibarı ile aşağıdaki gibi gerçekleşmiştir.

Açıklama (Bin TL)	2017	2016
Takipteki Alacaklara İlişkin Ayrılan Özel Karşılıklar, Karşılık İptalleri ve Bina Satış Karı Öncesi Faaliyet Karı	184.844	210.686
Takipteki Alacaklara İlişkin Ayrılan Özel Karşılıklar/ Karşılık İptalleri (Net)	(161.520)	(107.264)
Bina Satış Karı (*)	-	48.380
Dönem Kârı / (Zararı)	23.324	151.802
Dönem Kârı Vergi ve Yasal Yük.	2.573	23.425
Dönem Net Kârı / (Zararı)	20.751	128.377

(*) Şirket'in sahip olduğu binanın, 11 Ekim 2016 tarihinde satılmasından dolayı 2016 yılında 48.380 TL lik satış karı oluşmuştur.

Şirket'in Borç/Özkaynak oranı 2017 yılında 4,75 ve 2016 yılında 4,89 olmuştur.

2018 yılında da Şirket bilançosunu büyütmeyi, kârlılığını artırmayı ve toplam iş hacmini de artırarak kârını artırmayı hedeflemektedir.

c) Şirketin sermayesinin karşılıksız kalıp kalmadığına veya borca batık olup olmadığına ilişkin tespit ve yönetim organı değerlendirmeleri:

31 Aralık 2017 tarihi itibarıyla Şirket'in sermayesi karşılıksız kalmamış olup Özkaynak/Sermaye oranı 2,70'tir.

d) Varsa şirketin finansal yapısını iyileştirmek için alınması düşünülen önlemler:

Şirket, sağlam bir finansal yapıya sahip olup, değişen ekonomik ve piyasa koşullarında rekabetçi kalabilmek adına finansal yapısını korumak/güçlendirmek adına gerekli faaliyetler yürütülmeye devam edilecektir.

e) Kâr payı dağıtım politikasına ilişkin bilgiler ve kâr dağıtımı yapılmayacaksa gerekçesi ile dağıtılmayan kârın nasıl kullanılacağına ilişkin öneri:

Garanti Finansal Kiralama A.Ş. (Şirket) Kâr Dağıtım Politikası, Türk Ticaret Kanunu, Sermaye Piyasası Kanunu ve Sermaye Piyasası Kurulu'nun yayımladığı mevzuat, düzenleme ve kararlar ile Vergi Usul Kanunu'nun ilgili hükümleri çerçevesinde; Kurumsal Yönetim uygulamaları, Şirketimizin stratejileri ile finansal planları doğrultusunda, ülke ekonomisinin ve sektörün durumu da göz önünde bulundurulmak ve pay sahiplerimizin beklentileri ile Şirketimizin ihtiyaçları arasındaki hassas denge gözetilmek suretiyle belirlenmiştir.

Şirketimiz dağıtılacak kâr payı miktarını, kâr payı dağıtım oranı ve kâr payının ödenme şeklini (nakit ve / veya bedelsiz), ilgili mevzuat ve Esas Sözleşme hükümleri çerçevesinde Genel Kurul tarafından alınan kararlar doğrultusunda belirler.

Şirketimizin kâr dağıtımında imtiyaz bulunmamakta olup, kâr dağıtımında kistelyevm esası uygulanmaksızın, dağıtım tarihi itibarıyla mevcut payların tümüne eşit olarak dağıtılır.

Kâr payı, dağıtımına karar verilen Genel Kurul toplantısında karara bağlanmak şartıyla eşit veya farklı tutarlı taksitlerle ödenebilir. Şirketimiz Esas Sözleşmesi'nde kâr payı avansı dağıtılmasını öngören bir düzenleme bulunmamaktadır.

Yönetim Kurulu'nun, Genel Kurul'a kârın dağıtılmamasını teklif etmesi halinde, bu durumun nedenleri ile dağıtılmayan kârın kullanım şekline ilişkin bilgiye kâr dağıtımına ilişkin gündem maddesinde yer verilir ve Genel Kurul Toplantısı'nda pay sahiplerinin onayına sunulur. Aynı şekilde bu bilgilere, faaliyet raporu ve Şirketimizin internet sitesinde de yer verilerek kamuoyu ile paylaşılr.

Kâr dağıtım politikamızda bir değişiklik yapılması durumunda bu politika genel kurul toplantısında ortakların onayına sunulur, bu değişikliğe ilişkin Yönetim Kurulu kararı ve değişikliğin gerekçesi, Sermaye Piyasası Kurulu'nun özel durumların kamuya açıklanmasına ilişkin düzenlemeleri çerçevesinde kamuya duyurulur ve ortaklığın kurumsal İnternet sitesinde kamuya açıklanır.

RİSKLER VE YÖNETİM ORGANININ DEĞERLENDİRİLMESİ

Riskler

Şirket'in risk yönetimi politikaları Şirket'in maruz kalabileceği riskleri belirlemek ve maruz kalabileceği riskleri analiz etmek için oluşturulmuştur. Risk yönetimi politikalarının amacı Şirket'in riskleri için uygun risk limit kontrolleri oluşturmak, riskleri izlemek ve limitlere bağlı kalmaktır. Şirket çeşitli eğitim ve yönetim standartları ve süreçleri yoluyla, disiplinli ve yapıcı bir kontrol ortamı yaratarak, tüm çalışanların rollerini ve sorumluluklarını anlamasına yardımcı olmaktadır.

Kredi riski

Şirket kiralama işlemlerinden dolayı kredi riskine maruz kalmaktadır. Şirket'in Kredi İzleme ve Krediler departmanları kredi riskinin yönetiminden sorumludur. Şirket finansal varlıkları için belirli miktarda teminat talep etmektedir. Yönetimin mevcut bir kredi politikası vardır ve kredi riski sürekli olarak takip edilmektedir. Tüm önemli kredilerde kredi değerlendirmeleri yapılmaktadır. Öte yandan, Şirket'in kredi riskini takip etmek amacıyla kullanmakta olduğu özel bir bilgisayar programı da mevcuttur.

Bilanço tarihi itibarıyla, Şirket'in kredi riski belirli bir sektör veya coğrafi bölgede yoğunlaşmamıştır. Şirket'in maksimum kredi riski her finansal varlığın finansal durum tablosunda gösterilen kayıtlı değeri kadardır.

Likidite riski

Likidite riski, Şirket'in faaliyetlerinin fonlanması sırasında ortaya çıkmaktadır. Bu risk, Şirket'in varlıklarını hem uygun vade ve oranlarda fonlayamama hem de bir varlığı makul bir fiyat ve uygun bir zaman dilimi içinde likit duruma getirememesi risklerini kapsamaktadır. Şirket bankalar aracılığıyla fonlama ihtiyacını karşılamaktadır. Şirket hedeflerine ulaşmak için gerekli olan fon kaynaklarındaki değişimleri belirlemek ve seyrini izlemek suretiyle sürekli olarak likidite riskini değerlendirmektedir.

Piyasa riski

Tüm alım satım amaçlı finansal araçlar piyasa riskine maruz kalmaktadır. Söz konusu risk, pazardaki fiyat değişimlerinin finansal varlığın değerini düşürmesi riski şeklinde ifade edilebilir. Bütün finansal araçlar gerçeğe uygun değerle kaydedilir ve pazardaki fiyat değişimleri ticari geliri etkilemektedir.

Şirket alım satım amaçlı araçlar kullanarak değişen pazar koşullarına göre kendisini koruma altına almaktadır. Piyasa riski Şirket üst yönetiminin belirlediği limitlerde, türev araçları alıp satılarak ve risk önleyici pozisyonlar alınarak yönetilmektedir.

Döviz kuru riski

Şirket, yabancı para birimleri ile gerçekleştirdiği işlemlerden (finansal kiralama faaliyetleri ve banka kredileri gibi) dolayı yabancı para riski taşımaktadır. Şirket'in finansal tabloları TL bazında hazırlandığından dolayı, söz konusu finansal tablolar yabancı para birimlerinin TL karşısında dalgalanmasından etkilenmektedir. Şirket yabancı para riskinden korunmak amacıyla türev işlemleri yapmaktadır.

Faiz oranı riski

Şirket'in faaliyetleri, faizli varlıklar ve borçlarının farklı zaman veya miktarlarda itfa oldukları ya da yeniden fiyatlandırıldıklarında faiz oranlarındaki değişim riskine maruz kalmaktadır. Ayrıca Şirket, Euribor oranı veya benzeri değişken faiz oranları içeren varlık ve borçları ve bunların yeniden fiyatlandırılması nedeniyle de faiz oranı riskine maruz kalmaktadır. Şirket'in temel stratejileriyle tutarlı olan piyasa faiz oranları dikkate alındığında risk yönetim faaliyetleri, net faiz gelirini en iyi duruma getirmeyi hedeflemektedir.

Sermaye yönetimi

Şirket, sermaye yönetiminde, bir yandan faaliyetlerinin sürekliliğini sağlamaya çalışırken, diğer yandan da borç ve özkaynak dengesini en verimli şekilde kullanarak kârını artırmayı hedeflemektedir.

Şirket'in sermaye maliyeti ile birlikte her bir sermaye sınıfıyla ilişkilendirilen riskler Şirket'in üst yönetimi tarafından değerlendirilir. Bu incelemeler sırasında üst yönetim sermaye maliyeti ile birlikte her bir sermaye sınıfıyla ilişkilendirilebilen riskleri değerlendirir ve Yönetim Kurulu'nun kararına bağlı olanları Yönetim Kurulu'nun değerlendirmesine sunar.

Yönetim Organının Değerlendirilmesi

Şirket'in tüm Genel Müdürlük birimleri ve şube müdürlükleri nezdinde yapılan dönemsel ve risk odaklı denetimlerde;

- İşlemlerin kanunlara ve ilgili diğer mevzuata, Şirket içi strateji, politika ve uygulama usulleriyle diğer iç düzenlemelere uygunluğu,
- İç kontrol ve risk yönetimi uygulamalarının yeterlilik ve etkinlikleri,
- Muhasebe kayıtları ile finansal raporların doğruluğu ve güvenilirliği,
- Operasyonel faaliyetlerin, belirlenmiş olan usullere uygunluğu ve bunlara ilişkin iç kontrol uygulamalarının işleyişi,
- Elektronik bilgi sistemlerinin güvenilirliği,
- Yönetim Kurulu ve kamuya yapılan raporlamaların doğruluğu ve güvenilirliği incelenir ve değerlendirilir.

Ayrıca, eksik ve hatalı uygulamaların tespit edilerek bunların yeniden meydana gelmesini önleyecek ve Şirket kaynaklarının etkin ve verimli kullanılmasını sağlayacak, İç Denetim Birimi'nin görüş ve önerileri hem ilgili taraflar hem de Denetim Komitesi ile paylaşılır.

DİĞER HUSUSLAR

Faaliyet yılının sona ermesinden sonra şirkette meydana gelen ve ortakların, alacaklıların ve diğer ilgili kişi ve kuruluşların haklarını etkileyebilecek nitelikteki özel önem taşıyan bir olay bulunmamaktadır.



**31 ARALIK 2017
TARİHİ İTİBARIYLA KONSOLİDE
FİNANSAL TABLOLAR VE
FİNANSAL TABLOLARA İLİŞKİN
DİPNOTLAR VE
BAĞIMSIZ DENETİM RAPORU**



Garanti
BBVA Grubu

Leasing



KPMG Bağımsız Denetim ve
Serbest Muhasebeci Mali Müşavirlik A.Ş.
İş Kuleleri Kule 3 Kat: 2-9
Levent 34330 İstanbul

Tel: +90 212 316 60 00
Fax: +90 212 316 6060
www.kpmg.com.tr

BAĞIMSIZ DENETÇİ RAPORU

Garanti Finansal Kiralama A.Ş. Yönetim Kurulu'na

A) Konsolide Finansal Tabloların Bağımsız Denetimi

Görüş

Garanti Finansal Kiralama A.Ş.'nin ("Şirket") ve bağlı ortaklıklarının (hep birlikte "Grup" olarak anılacaktır) 31 Aralık 2017 tarihli konsolide finansal durum tablosu ile aynı tarihte sona eren hesap dönemine ait; konsolide kar veya zarar tablosu, konsolide kar veya zarar ve diğer kapsamlı gelir tablosu, konsolide özkaynak değişim tablosu, konsolide nakit akış tablosu ile önemli muhasebe politikalarının özeti de dahil olmak üzere konsolide finansal tablo dipnotlarından oluşan ilişikteki konsolide finansal tablolarını denetlemiş bulunuyoruz.

Görüşümüze göre, ilişikteki konsolide finansal tablolar, Grup'un 31 Aralık 2017 tarihi itibarıyla konsolide finansal durumunu ve aynı tarihte hesap dönemine ait konsolide finansal performansını ve konsolide nakit akışlarını; 24 Aralık 2013 tarih ve 28861 sayılı Resmi Gazete'de yayımlanan Finansal Kiralama, Faktoring ve Finansman Şirketlerinin Muhasebe Uygulamaları ile Finansal Tabloları Hakkında Yönetmelik ve Finansal Kiralama, Faktoring ve Finansman Şirketlerince Uygulanacak Tekdüzen Hesap Planı ve İzahnamesi Hakkında Tebliğ ile Bankacılık Düzenleme ve Denetleme Kurumu ("BDDK") tarafından yayımlanan yönetmelik, tebliğ ve genelgeler ve yapılan açıklamaları ve bunlar ile düzenlenmeyen konularda Türkiye Muhasebe Standartları hükümlerini içeren; "BDDK Muhasebe ve Finansal Raporlama Mevzuatı"na uygun olarak tüm önemli yönleriyle gerçeğe uygun bir biçimde sunmaktadır.

Görüşün Dayanağı

Yaptığımız bağımsız denetim Kamu Gözetimi Muhasebe ve Denetim Standartları Kurumu ("KGK") tarafından yayımlanan Türkiye Denetim Standartları'nın bir parçası olan Bağımsız Denetim Standartları'na ("BDS"lere) uygun olarak yürütülmüştür. Bu standartlar kapsamındaki sorumluluklarımız, raporumuzun Bağımsız Denetçinin Konsolide Finansal Tabloların Bağımsız Denetimine İlişkin Sorumlulukları bölümünde ayrıntılı bir şekilde açıklanmıştır. KGK tarafından yayımlanan Bağımsız Denetçiler için Etik Kurallar ("Etik Kurallar") ile konsolide finansal tabloların bağımsız denetimi ile ilgili mevzuatta yer alan etik hükümlere uygun olarak Şirket'ten bağımsız olduğumuzu beyan ederiz. Etik Kurallar ve mevzuat kapsamındaki etiğe ilişkin sorumluluklar da tarafımızca yerine getirilmiştir. Bağımsız denetim sırasında elde ettiğimiz bağımsız denetim kanıtlarının, görüşümüzün oluşturulması için yeterli ve uygun bir dayanak oluşturduğuna inanıyoruz.



Kilit Denetim Konuları

Kilit denetim konuları, mesleki muhakememize göre cari döneme ait konsolide finansal tabloların bağımsız denetiminde en çok önem arz eden konulardır. Kilit denetim konuları, bir bütün olarak konsolide finansal tabloların bağımsız denetimi çerçevesinde ve konsolide finansal tablolara ilişkin görüşümüzün oluşturulmasında ele alınmış olup, bu konular hakkında ayrı bir görüş bildirmiyoruz.

Kilit denetim konuları	Konuların denetimde nasıl ele alındığı
<p>Finansal kiralama işlemlerinden alacaklara ilişkin değer düşüklüğü</p> <p>Grup'un 31 Aralık 2017 tarihi itibarıyla finansal kiralama işlemlerinden alacakları toplam aktiflerinin %70'ini oluşturmaktadır.</p> <p>Şirket, finansal kiralama işlemlerinden alacaklarını ve alacaklarına ilişkin zararlarını BDDK Muhasebe ve Finansal Raporlama Mevzuatı'na göre muhasebeleştirilmektedir. Bu çerçevede değer düşüklüğüne uğrayan alacakların ve alacaklara ilişkin değer düşüklüğünün tespiti nesnel kriterlerle birlikte yönetimin özel yargılarına dayanmaktadır. Söz konusu yargılar nedeniyle değer düşüklüğüne uğrayan finansal kiralama işlemlerinden alacaklarının ve dolayısıyla değer düşüklüğü karşılığının tespit edilememesi riski bulunmaktadır.</p> <p>Finansal kiralama işlemlerinden alacaklara ilişkin değer düşüklüğüne yönelik muhasebe politikaları ve kullanılan önemli muhasebe tahminlerinin detayı için Dipnot 2.4'e bakınız.</p>	<p>Finansal kiralama işlemlerinden alacaklara ilişkin değer düşüklüğü konusunda uyguladığımız önemli denetim prosedürleri aşağıdakileri içermektedir:</p> <p>Kredi tahsis, kullandırım, tahsilat, takip ve değer düşüklüğü süreçlerine ilişkin oluşturulan kontrollerin tasarım ve işleyiş etkinliği değerlendirilmiştir.</p> <p>Denetim çalışmaları önemlilik düzeyi çerçevesinde, değer düşüklüğüne uğrayan finansal kiralama işlemlerinden alacaklarının tespitine, değer düşüklüğü karşılıklarının BDDK Muhasebe ve Finansal Raporlama Mevzuatı'na uygunluğuna, teminatların değerliliğine ve Şirket'in tahsilat gücüne odaklanmıştır.</p> <p>Ayrıca, finansal kiralama işlemlerinden alacakların değer düşüklüğü karşılıklarına ilişkin finansal tablo dipnotlarında yapılan açıklamaların yeterliliği değerlendirilmiştir.</p>
<p>Riskten korunma muhasebesi</p> <p>Grup'un bağlı ortaklığı Garanti Filo Yönetimi A.Ş. ("Garanti Filo"), Avro bazındaki ileri tarihli operasyonel kiralama alacaklarını ve kalıntı değerleri Avro bazında takip edilen ikinci el araçların gelecekteki satışlarını, Avro kredileri ile ilişkilendirerek nakit akış riskinden korunma ve gerçeğe uygun değer riskinden korunma muhasebesine konu etmekte ve kur riskinden korunmaktadır.</p> <p>Riskten korunma muhasebesinin TMS'ye uygun olarak uygulanabilmesi için gerekli kriterlerin içerisinde riskten korunma ilişkisinin tanımlanması, belgelendirilmesi ve riskten korunma muhasebesinin düzenli olarak etkinlik testinin yapılması yer almaktadır. Söz konusu kriterlerden ötürü riskten korunma muhasebesinin karmaşık bir yapıya sahip olması ve teknik hesaplamalar gerektirmesi nedeniyle konu tarafımızca kilit denetim konusu olarak değerlendirilmektedir.</p> <p>Riskten korunma muhasebesine ilişkin detaylı bilgi için Dipnot 2.4'e bakınız.</p>	<p>Uygulamış olduğumuz prosedürler; riskten korunma ilişkisinin TMS'ye uygun olarak tesis edildiğinin değerlendirilmesini, riskten korunma muhasebesine konu işlemlerle ilgili belgelendirilmelerin incelenmesini, gerçeğe uygun değer hesaplamalarının yeniden hesaplanmasını, riskten korunma etkinlik testlerinin gözden geçirilmesini ve ilgili muhasebe kayıtlarının TMS'ye uygunluğunun değerlendirilmesini içermektedir. Ayrıca, denetim ekibine riskten korunma muhasebesi konusunda uzman dahil edilmiştir.</p>
<p>Operasyonel kiralamaya konu varlıkların kalıntı değerleri</p> <p>Grup'un bağlı ortaklığı Garanti Filo'nun operasyonel kiralamaya konu varlıkların kalıntı değeri Grup'un operasyonel kiralamaya konu araçların kiralama süresi sonunda elden çıkarılması sonucu satış maliyetleri düşüldükten sonra elde edilmesi beklenen tahmini tutardır. Kalıntı değer Grup'un geçmiş satışları ve piyasa fiyatlarını göz önüne bulundurarak tahmin edildiği için yönetimin yargılarına dayanmaktadır.</p> <p>Operasyonel kiralamaya konu varlıkların finansal tablolar açısından önemi, kalıntı değerinin tespitinin önemli ölçüde yönetimin tahmin ve yargılarına dayanması nedeniyle, konu kilit denetim konusu olarak dikkate alınmıştır.</p> <p>Kalıntı değer belirlenmesinde kullanılan tahmin ve varsayımlara ilişkin detaylı bilgi için Dipnot 2.4'e bakınız.</p>	<p>Grup'un, kiralamaya konu varlıklar ve kalıntı değerlerin tespitine ilişkin süreçleri incelenmiş ve süreçler üzerindeki kontroller, yönetimin operasyonel kiralamada kullanılan varlıkların kalıntı değerleri için kullanmış olduğu tahmin ve varsayımların tutarlılığı ve uygunluğu test edilmiştir.</p> <p>Operasyonel kiralamada kullanılan varlıkların kiralama süresi sonunda hesaplanan kalıntı değerleri, kiralama süresi sonundaki fiili satış sonuçlarıyla karşılaştırılarak test edilmiştir.</p>



KPMG Bağımsız Denetim ve
Serbest Muhasebeci Mali Müşavirlik A.Ş.
İş Kuleleri Kule 3 Kat: 2-9
Levent 34330 İstanbul

Tel: +90 212 316 60 00
Fax: +90 212 316 6060
www.kpmg.com.tr

Diğer Husus

Şirket'in 31 Aralık 2016 tarihinde sona eren hesap dönemine ait konsolide finansal tabloları başka bir bağımsız denetçi tarafından denetlenmiş ve 30 Ocak 2017 tarihinde bu konsolide finansal tablolara ilişkin ayrılan serbest karşılık nedeniyle şartlı görüş bildirilmiştir.

Yönetimin ve Üst Yönetimden Sorumlu Olanların Konsolide Finansal Tablolara İlişkin Sorumluluğu

Şirket yönetimi; konsolide finansal tabloların BDDK Muhasebe ve Finansal Raporlama Mevzuatı'na uygun olarak hazırlanmasından, gerçeğe uygun bir biçimde sunumundan ve hata veya hile kaynaklı önemli yanlışlık içermeyen finansal tabloların hazırlanmasını sağlamak için gerekli gördüğü iç kontrolden sorumludur.

Konsolide finansal tabloları hazırlarken yönetim; Grup'un sürekliliğini devam ettirme kabiliyetinin değerlendirilmesinden, gerektiğinde süreklilikle ilgili hususları açıklamaktan ve Grup'u tasfiye etme ya da ticari faaliyeti sona erdirmeye niyeti ya da mecburiyeti bulunmadığı sürece işletmenin sürekliliği esasını kullanmaktan sorumludur.

Üst yönetimden sorumlu olanlar, Grup'un finansal raporlama sürecinin gözetiminden sorumludur.

Bağımsız Denetçinin Konsolide Finansal Tabloların Bağımsız Denetimine İlişkin Sorumlulukları

Bir bağımsız denetimde, biz bağımsız denetçilerin sorumlulukları şunlardır:

Amacımız, bir bütün olarak konsolide finansal tabloların hata veya hile kaynaklı önemli bir yanlışlık içerip içermediğine ilişkin makul güvence elde etmek ve görüşümüzü içeren bir bağımsız denetçi raporu düzenlemektir. BDS'lere uygun olarak yürütülen bir denetim sonucunda verilen makul güvence; yüksek bir güvence seviyesidir ancak, var olan önemli bir yanlışlığın her zaman tespit edileceğini garanti etmez. Yanlışlıklar hata veya hile kaynaklı olabilir. Yanlışlıkların, tek başına veya toplu olarak, finansal tablo kullanıcılarının konsolide finansal tablolara istinaden alacakları ekonomik kararları etkilemesi makul ölçüde bekleniyorsa bu yanlışlıklar önemli olarak kabul edilir.

BDS'lere uygun olarak yürütülen bağımsız denetimin gereği olarak, bağımsız denetim süresince mesleki muhakememizi kullanmakta ve mesleki şüpheciliğimizi sürdürmekteyiz. Tarafımızca ayrıca:

- Konsolide finansal tablolardaki hata veya hile kaynaklı "önemli yanlışlık" riskleri belirlenmekte ve değerlendirilmekte; bu risklere karşılık veren denetim prosedürleri tasarlanmakta ve uygulanmakta ve görüşümüze dayanak sağlayacak yeterli ve uygun denetim kanıtı elde edilmektedir. Hile; muvazaa, sahtekârlık, kasıtlı ihmal, gerçeğe aykırı beyan veya iç kontrol ihlali fiillerini içerebildiğinden, hile kaynaklı önemli bir yanlışlığı tespit edememe riski, hata kaynaklı önemli bir yanlışlığı tespit edememe riskinden yüksektir.
- Grup'un iç kontrolünün etkinliğine ilişkin bir görüş bildirmek amacıyla değil ama duruma uygun denetim prosedürlerini tasarlamak amacıyla denetimle ilgili iç kontrol değerlendirilmektedir.
- Yönetim tarafından kullanılan muhasebe politikalarının uygunluğu ile yapılan muhasebe tahminlerinin ve ilgili açıklamaların makul olup olmadığı değerlendirilmektedir.
- Elde edilen denetim kanıtlarına dayanarak Grup'un sürekliliğini devam ettirme kabiliyetine ilişkin ciddi şüphe oluşturabilecek olay veya şartlarla ilgili önemli bir belirsizliğin mevcut olup olmadığı hakkında ve yönetimde işletmenin sürekliliği esasını kullanılmasının uygunluğu hakkında sonuca varılmaktadır. Önemli bir belirsizliğin mevcut olduğu sonucuna varmamız halinde, raporumuzda, konsolide finansal tablolardaki ilgili açıklamalara dikkat çekmemiz ya da bu açıklamaların yetersiz olması durumunda olumlu görüş dışında bir görüş vermemiz gerekmektedir. Vardığımız sonuçlar, bağımsız denetçi raporu tarihine kadar elde edilen denetim kanıtlarına dayanmaktadır. Bununla birlikte, gelecekteki olay veya şartlar Grup'un sürekliliğini sona erdirebilir.



- Konsolide finansal tabloların, açıklamalar dahil olmak üzere, genel sunumu, yapısı ve içeriği ile bu tabloların, temelini oluşturan işlem ve olayları gerçeğe uygun sunumu sağlayacak şekilde yansıtıp yansıtmadığı değerlendirilmektedir.
- Konsolide finansal tablolar hakkında görüş vermek amacıyla, Grup içerisindeki işletmelere veya faaliyet bölümlerine ilişkin finansal bilgiler hakkında yeterli ve uygun denetim kanıtı elde edilmektedir. Grup denetiminin yönlendirilmesinden, gözetiminden ve yürütülmesinden sorumluyuz. Verdiğimiz denetim görüşünden de tek başımıza sorumluyuz.

Diğer hususların yanı sıra, denetim sırasında tespit ettiğimiz önemli iç kontrol eksiklikleri dâhil olmak üzere, bağımsız denetimin planlanan kapsamı ve zamanlaması ile önemli denetim bulgularını üst yönetimden sorumlu olanlara bildirmekteyiz.

Bağımsızlığa ilişkin etik hükümlere uygunluk sağladığımızı üst yönetimden sorumlu olanlara bildirmiş bulunmaktayız. Ayrıca bağımsızlık üzerinde etkisi olduğu düşünülebilecek tüm ilişkiler ve diğer hususları ve -varsa- ilgili önlemleri üst yönetimden sorumlu olanlara iletmış bulunmaktayız.

Üst yönetimden sorumlu olanlara bildirilen konular arasından, cari döneme ait konsolide finansal tabloların bağımsız denetiminde en çok önem arz eden konuları yani kilit denetim konularını belirlemekteyiz. Mevzuatın konunun kamuya açıklanmasına izin vermediği durumlarda veya konuyu kamuya açıklamanın doğuracağı olumsuz sonuçların, kamuya açıklamanın doğuracağı kamu yararını aşacağına makul şekilde beklendiği oldukça istisnai durumlarda, ilgili hususun bağımsız denetçi raporumuzda bildirilmemesine karar verebiliriz.

B) Mevzuattan Kaynaklanan Diğer Yükümlülükler

- 1) 6102 sayılı Türk Ticaret Kanunu'nun ("TTK") 402nci maddesinin dördüncü fıkrası uyarınca; Şirket'in 1 Ocak – 31 Aralık 2017 hesap döneminde defter tutma düzeninin, TTK ile Şirket esas sözleşmesinin finansal raporlamaya ilişkin hükümlerine uygun olmadığına dair önemli bir hususa rastlanmamıştır.
- 2) TTK'nın 402nci maddesinin dördüncü fıkrası uyarınca; Yönetim Kurulu tarafımıza denetim kapsamında istenen açıklamaları yapmış ve talep edilen belgeleri vermiştir.

KPMG Bağımsız Denetim ve Serbest Muhasebeci Mali Müşavirlik A.Ş.
A member of KPMG International Cooperative



Orhan Akova, SMMM
Sorumlu Denetçi

31 Ocak 2018
İstanbul, Türkiye

Garanti Finansal Kiralama A.Ş. ve Bağlı Ortaklıkları

İçindekiler

İçindekiler	Sayfa
Konsolide Finansal Durum Tablosu	50-51
Konsolide Nazım Hesaplar Tablosu	52
Konsolide Kar veya Zarar Tablosu	53
Konsolide Kar veya Zarar ve Diğer Kapsamlı Gelir Tablosu	54
Konsolide Özkaynaklar Değişim Tablosu	55
Konsolide Nakit Akış Tablosu	56
Kar Dağıtım Tablosu	57
Konsolide Finansal Tablolara Ait Açıklayıcı Dipnotlar	58-92
Not 1 Grup'un Organizasyonu ve Faaliyet Konusu	58
Not 2 Konsolide Finansal Tabloların Sunumuna İlişkin Esaslar	58-67
Not 3 Bölümlere Göre Raporlama	67-68
Not 4 Nakit Değerler	68
Not 5 Gerçeğe Uygun Değer Farkı Kar / Zarara Yansıtılan Finansal Varlıklar, Net	69
Not 6 Bankalar	69
Not 7 Finansal Kiralama Alacakları	69-70
Not 8 Faaliyet Kiralaması Alacakları	71
Not 9 Riskten Korunma Amaçlı Türev Finansal Varlıklar	71
Not 10 Maddi Duran Varlıklar	72
Not 11 Maddi Olmayan Duran Varlıklar	73
Not 12 Vergi Varlık ve Yükümlülükleri	73-76
Not 13 Diğer Aktifler ve Peşin Ödenen Giderler	76
Not 14 Alınan Krediler	76-78
Not 15 İhraç Edilen Menkul Kıymetler	78-79
Not 16 Diğer Borçlar	79
Not 17 Diğer Yabancı Kaynaklar	79
Not 18 Ödenecek Vergi ve Yükümlülükler	79-80
Not 19 Borç ve Gider Karşılıkları	80
Not 20 Öz kaynaklar	81
Not 21 Esas Faaliyet Giderleri	82
Not 22 Diğer Faaliyet Gelirleri ve Giderleri	82
Not 23 İlişkili Taraf Açıklamaları	83-84
Not 24 Koşullu Varlık ve Yükümlülükler	84-85
Not 25 Finansal Araçlardan Kaynaklanan Risklerin Niteliği ve Düzeyi	86-91
Not 26 Finansal Araçlar	91-92
Not 27 Bilanço Sonrası Hususlar	92

Garanti Finansal Kiralama A.Ş. ve Bağlı Ortaklıkları

31 Aralık 2017 Tarihi İtibarıyla Konsolide Finansal Durum Tablosu

(Tutarlar aksi belirtilmedikçe Bin Türk Lirası ("TL") olarak ifade edilmiştir.)

BİN TÜRK LİRASI								
AKTİF KALEMLER		Bağımsız Denetimden Geçmiş Cari Dönem 31 Aralık 2017			Bağımsız Denetimden Geçmiş Yeniden Düzenlenmiş Önceki Dönem (*) 31 Aralık 2016			
		Notlar	TP	YP	Toplam	TP	YP	Toplam
I.	NAKİT, NAKİT BENZERLERİ ve MERKEZ BANKASI	4	1	-	1	2	-	2
II.	GERÇEĞE UYGUN DEĞER FARKI K/Z'A YANSITILAN FV (Net)	5	2.795	1.977	4.772	390	8.368	8.758
2.1	Alım Satım Amaçlı Finansal Varlıklar		-	-	-	-	-	-
2.2	Gerçeğe Uygun Değer Farkı Kar/Zarara Yansıtılan Olarak Sınıflandırılan FV		-	-	-	-	-	-
2.3	Alım Satım Amaçlı Türev Finansal Varlıklar		2.795	1.977	4.772	390	8.368	8.758
III.	BANKALAR	6	3.401	162.064	165.465	8.688	14.792	23.480
IV.	TERS REPO İŞLEMLERİNDEN ALACAKLAR		-	-	-	-	-	-
V.	SATILMAYA HAZIR FİNANSAL VARLIKLAR (Net)		-	-	-	-	-	-
VI.	FAKTORİNG ALACAKLARI		-	-	-	-	-	-
6.1	İskontolu Faktoring Alacakları		-	-	-	-	-	-
6.1.1	Yurt İçi		-	-	-	-	-	-
6.1.2	Yurt Dışı		-	-	-	-	-	-
6.1.3	Kazanılmamış Gelirler (-)		-	-	-	-	-	-
6.2	Diğer Faktoring Alacakları		-	-	-	-	-	-
6.2.1	Yurt İçi		-	-	-	-	-	-
6.2.2	Yurt Dışı		-	-	-	-	-	-
VII.	FİNANSMAN KREDİLERİ		-	-	-	-	-	-
7.1	Tüketici Kredileri		-	-	-	-	-	-
7.2	Kredi Kartları		-	-	-	-	-	-
7.3	Taksitli Ticari Krediler		-	-	-	-	-	-
VIII.	KİRALAMA İŞLEMLERİ		1.349.430	3.397.179	4.746.609	1.247.470	3.616.942	4.864.412
8.1	Kiralama İşlemlerinden Alacaklar	7	1.269.881	3.157.459	4.427.340	1.184.852	3.366.797	4.551.649
8.1.1	Finansal Kiralama Alacakları		1.507.951	3.487.307	4.995.258	1.422.408	3.751.751	5.174.159
8.1.2	Faaliyet Kiralaması Alacakları	8	31.161	-	31.161	20.098	-	20.098
8.1.3	Kazanılmamış Gelirler (-)		(269.231)	(329.848)	(599.079)	(257.654)	(384.954)	(642.608)
8.2	Kiralama Konusu Yapılmakta Olan Yatırımlar		68.868	102.382	171.250	54.153	98.031	152.184
8.3	Kiralama İşlemleri İçin Verilen Avanslar		10.681	137.338	148.019	8.465	152.114	160.579
IX.	DİĞER ALACAKLAR	7	27.557	56.918	84.475	19.875	56.317	76.192
X.	TAKİPTEKİ ALACAKLAR	7	159.804	170.598	330.402	188.768	225.761	414.529
10.1	Takipteki Faktoring Alacakları		-	-	-	-	-	-
10.2	Takipteki Finansman Kredileri		-	-	-	-	-	-
10.3	Takipteki Kiralama İşlemlerinden Alacaklar		286.581	295.043	581.624	429.044	257.085	686.129
10.4	Özel Karşılıklar (-)		(126.777)	(124.445)	(251.222)	(240.276)	(31.324)	(271.600)
XI.	RİSKTEN KORUNMA AMAÇLI TÜREV FİNANSAL VARLIKLAR	9	36.584	-	36.584	-	-	-
11.1	Gerçeğe Uygun Değer Riskinden Korunma Amaçlılar		36.584	-	36.584	-	-	-
11.2	Nakit Akış Riskinden Korunma Amaçlılar		-	-	-	-	-	-
11.3	Yurtdışındaki Net Yatırım Riskinden Korunma Amaçlılar		-	-	-	-	-	-
XII.	VADEYE KADAR ELDE TUTULACAK YATIRIMLAR (Net)		-	-	-	-	-	-
XIII.	BAĞLI ORTAKLIKLAR (Net)		-	-	-	-	-	-
XIV.	İŞTİRAKLER (Net)		-	-	-	-	-	-
XV.	İŞ ORTAKLIKLARI (Net)		-	-	-	-	-	-
XVI.	MADDİ DURAN VARLIKLAR (Net)	10	1.522.431	-	1.522.431	1.022.018	-	1.022.018
XVII.	MADDİ OLMAYAN DURAN VARLIKLAR (Net)	11	13.735	-	13.735	11.743	-	11.743
17.1	Şerefiye		-	-	-	-	-	-
17.2	Diğer		13.735	-	13.735	11.743	-	11.743
XVIII.	PEŞİN ÖDENMİŞ GİDERLER	13	16.798	15.455	32.253	36.982	14.760	51.742
XIX.	CARİ DÖNEM VERGİ VARLIĞI		5.631	-	5.631	-	-	-
XX.	ERTELENMİŞ VERGİ VARLIĞI	12	51.335	-	51.335	47.132	-	47.132
XXI.	DİĞER AKTİFLER	13	117.080	306	117.386	77.588	367	77.955
	ARA TOPLAM		3.306.582	3.804.497	7.111.079	2.660.656	3.937.307	6.597.963
XXII.	SATIŞ AMAÇLI ELDE TUTULAN VE DURDURULAN FAALİYETLERE İLİŞKİN VARLIKLAR (Net)		47.572	-	47.572	2.012	-	2.012
22.1	Satış Amaçlı		47.572	-	47.572	2.012	-	2.012
22.2	Durdurulan Faaliyetlere İlişkin		-	-	-	-	-	-
	AKTİF TOPLAMI		3.354.154	3.804.497	7.158.651	2.662.668	3.937.307	6.599.975

Garanti Finansal Kiralama A.Ş. ve Bağlı Ortaklıkları**31 Aralık 2017 Tarihi İtibarıyla Konsolide Finansal Durum Tablosu**

(Tutarlar aksi belirtilmedikçe Bin Türk Lirası ("TL") olarak ifade edilmiştir.)

BİN TÜRK LİRASI								
PASİF KALEMLER		Bağımsız Denetimden Geçmiş Cari Dönem 31 Aralık 2017				Bağımsız Denetimden Geçmiş Yeniden Düzenlenmiş Önceki Dönem (*) 31 Aralık 2016		
		Notlar	TP	YP	Toplam	TP	YP	Toplam
I.	ALIM SATIM AMAÇLI TÜREV FİNANSAL YÜKÜMLÜLÜKLER	5	43.852	11.521	55.373	20.304	-	20.304
II.	ALINAN KREDİLER	14	913.805	4.244.962	5.158.767	488.305	4.003.769	4.492.074
III.	FAKTÖRİNG BORÇLARI		-	-	-	-	-	-
IV.	KİRALAMA İŞLEMLERİNDEN BORÇLAR		-	-	-	-	-	-
4.1	Finansal Kiralama Borçları		-	-	-	-	-	-
4.2	Faaliyet Kiralaması Borçları		-	-	-	-	-	-
4.3	Diğer		-	-	-	-	-	-
4.4	Ertelenmiş Finansal Kiralama Giderleri (-)		-	-	-	-	-	-
V.	İHRAÇ EDİLEN MENKUL KIYMETLER (Net)	15	497.308	-	497.308	700.583	-	700.583
5.1	Bonolar		231.886	-	231.886	522.226	-	522.226
5.2	Varlığa Dayalı Menkul Kıymetler		-	-	-	-	-	-
5.3	Tahviller		265.422	-	265.422	178.357	-	178.357
VI.	DİĞER BORÇLAR	16	272.439	149.810	422.249	248.217	131.027	379.244
VII.	DİĞER YABANCI KAYNAKLAR		137	30	167	120	28	148
VIII.	RİSKTEN KORUNMA AMAÇLI TÜREV FİNANSAL YÜKÜMLÜLÜKLER		-	-	-	-	-	-
8.1	Gerçeğe Uygun Değer Riskinden Korunma Amaçlılar		-	-	-	-	-	-
8.2	Nakit Akış Riskinden Korunma Amaçlılar		-	-	-	-	-	-
8.3	Yurtdışındaki Net Yatırım Riskinden Korunma Amaçlılar		-	-	-	-	-	-
IX.	ÖDENECEK VERGİ VE YÜKÜMLÜLÜKLER	17	5.774	-	5.774	8.929	-	8.929
X.	BORÇ VE GİDER KARŞILIKLARI	18	8.711	-	8.711	7.851	-	7.851
10.1	Yeniden Yapılanma Karşılığı		-	-	-	-	-	-
10.2	Çalışan Hakları Yükümlülüğü Karşılığı		8.421	-	8.421	7.344	-	7.344
10.3	Diğer Karşılıklar		290	-	290	507	-	507
XI.	ERTELENMİŞ GELİRLER	19	16.873	-	16.873	10.079	-	10.079
XII.	CARİ DÖNEM VERGİ BORCU	12	-	-	-	13.312	-	13.312
XIII.	ERTELENMİŞ VERGİ BORCU	12	25.937	-	25.937	21.560	-	21.560
XIV.	SERMAYE BENZERİ KREDİLER		-	-	-	-	-	-
	ARA TOPLAM		1.784.836	4.406.323	6.191.159	1.519.260	4.134.824	5.654.084
XV.	SATIŞ AMAÇLI ELDE TUTULAN VE DURDURULAN FAALİYETLERE İLİŞKİN DURAN VARLIK BORÇLARI (Net)		-	-	-	-	-	-
15.1	Satış Amaçlı		-	-	-	-	-	-
15.2	Durdurulan Faaliyetlere İlişkin		-	-	-	-	-	-
XVI.	ÖZKAYNAKLAR	20	967.492	-	967.492	945.891	-	945.891
16.1	Ödenmiş Sermaye		350.000	-	350.000	350.000	-	350.000
16.2	Sermaye Yedekleri		38.506	-	38.506	539	-	539
16.2.1	Hisse Senedi İhraç Primleri		-	-	-	-	-	-
16.2.2	Hisse Senedi İptal Kârları		-	-	-	-	-	-
16.2.3	Diğer Sermaye Yedekleri		38.506	-	38.506	539	-	539
16.3	Kâr veya Zararda Yeniden Sınıflandırılmayacak Birikmiş Diğer Kapsamlı Gelirler veya Giderler		(1.420)	-	(1.420)	(1.197)	-	(1.197)
16.4	Kâr veya Zararda Yeniden Sınıflandırılacak Birikmiş Diğer Kapsamlı Gelirler veya Giderler		(100.487)	-	(100.487)	(72.742)	-	(72.742)
16.5	Kâr Yedekleri		538.149	-	538.149	447.574	-	447.574
16.5.1	Yasal Yedekler		35.720	-	35.720	31.035	-	31.035
16.5.2	Statü Yedekleri		-	-	-	-	-	-
16.5.3	Olağanüstü Yedekler		502.429	-	502.429	416.539	-	416.539
16.5.4	Diğer Kâr Yedekleri		-	-	-	-	-	-
16.6	Kâr veya Zarar		142.744	-	142.744	221.717	-	221.717
16.6.1	Geçmiş Yıllar Kâr veya Zararı		93.175	-	93.175	81.327	-	81.327
16.6.2	Dönem Net Kâr veya Zararı		49.569	-	49.569	140.390	-	140.390
PASİF TOPLAMI			2.752.328	4.406.323	7.158.651	2.465.151	4.134.824	6.599.975

Garanti Finansal Kiralama A.Ş. ve Bağlı Ortaklıkları

31 Aralık 2017 Tarihi İtibarıyla Konsolide Nazım Hesaplar Tablosu

(Tutarlar aksi belirtilmedikçe Bin Türk Lirası ("TL") olarak ifade edilmiştir.)

BİN TÜRK LİRASI								
NAZIM HESAP KALEMLERİ		Bağımsız Denetimden Geçmiş Cari Dönem 31 Aralık 2017			Bağımsız Denetimden Geçmiş Önceki Dönem 31 Aralık 2016			
		Notlar	TP	YP	TOPLAM	TP	YP	TOPLAM
I.	RİSKİ ÜSTLENİLEN FAKTORİNG İŞLEMLERİ		-	-	-	-	-	-
II.	RİSKİ ÜSTLENİLMEYEN FAKTORİNG İŞLEMLERİ		-	-	-	-	-	-
III.	ALINAN TEMİNATLAR	24.1	12.888.537	36.913.514	49.802.051	12.137.420	34.927.275	47.064.695
IV.	VERİLEN TEMİNATLAR	24.2	263.265	829	264.094	355.380	555	355.935
V.	TAAHHÜTLER	24.3	194.934	511.951	706.885	118.815	451.888	570.703
5.1	Cayılmaz Taahhütler		-	130.197	130.197	-	65.954	65.954
5.2	Cayılabilir Taahhütler		194.934	381.754	576.688	118.815	385.934	504.749
5.2.1	Kiralama Taahhütleri		194.934	381.754	576.688	118.815	385.934	504.749
5.2.1.1	Finansal Kiralama Taahhütleri		194.934	381.754	576.688	118.815	385.934	504.749
5.2.1.2	Faaliyet Kiralama Taahhütleri		-	-	-	-	-	-
5.2.2	Diğer Cayılabilir Taahhütler		-	-	-	-	-	-
VI.	TÜREV FİNANSAL ARAÇLAR	24.4	621.819	1.256.930	1.878.749	606.565	1.186.133	1.792.698
6.1	Riskten Korunma Amaçlı Türev Finansal Araçlar		-	-	-	-	-	-
6.1.1	Gerçeğe Uygun Değer Riskinden Korunma Amaçlı İşlemler		-	-	-	-	-	-
6.1.2	Nakit Akış Riskinden Korunma Amaçlı İşlemler		-	-	-	-	-	-
6.1.3	Yurtdışındaki Net Yatırım Riskinden Korunma Amaçlı İşlemler		-	-	-	-	-	-
6.2	Alım Satım Amaçlı İşlemler		621.819	1.256.930	1.878.749	606.565	1.186.133	1.792.698
6.2.1	Vadeli Alım-Satım İşlemleri		-	-	-	-	-	-
6.2.2	Swap Alım Satım İşlemleri		621.819	1.015.528	1.637.347	606.565	885.827	1.492.392
6.2.3	Alım Satım Opsiyon İşlemleri		-	-	-	-	-	-
6.2.4	Futures Alım Satım İşlemleri		-	-	-	-	-	-
6.2.5	Diğer		-	241.402	241.402	-	300.306	300.306
VII.	EMANET KIYMETLER		8.791	5.986	14.777	8.605	5.003	13.608
			-	-	-	-	-	-
NAZIM HESAPLAR TOPLAMI			13.977.346	38.689.210	52.666.556	13.226.785	36.570.854	49.797.639

Garanti Finansal Kiralama A.Ş. ve Bağlı Ortaklıkları

31 Aralık 2017 Tarihinde Sona Eren Yıla Ait Konsolide Kar veya Zarar Tablosu

(Tutarlar aksi belirtilmedikçe Bin Türk Lirası ("TL") olarak ifade edilmiştir.)

BİN TÜRK LİRASI				
GELİR VE GİDER KALEMLERİ		Bağımsız Denetimden Geçmiş Cari Dönem 1 Ocak - 31 Aralık 2017	Bağımsız Denetimden Geçmiş Yeniden Düzenlenmiş Önceki Dönem (*) 1 Ocak - 31 Aralık 2016	
	Notlar			
I. ESAS FAALİYET GELİRLERİ		811.108	673.261	
FAKTÖRİNG GELİRLERİ		-	-	
1.1 Faktoring Alacaklarından Alınan Faizler		-	-	
1.1.1 İskontolu		-	-	
1.1.2 Diğer		-	-	
1.2 Faktoring Alacaklarından Alınan Ücret ve Komisyonlar		-	-	
1.2.1 İskontolu		-	-	
1.2.2 Diğer		-	-	
FİNANSMAN KREDİLERİNDEN GELİRLER		-	-	
1.3 Finansman Kredilerinden Alınan Faizler		-	-	
1.4 Finansman Kredilerinden Alınan Ücret ve Komisyonlar		-	-	
KİRALAMA GELİRLERİ		811.108	673.261	
1.5 Finansal Kiralama Gelirleri		401.552	405.501	
1.6 Faaliyet Kiralaması Gelirleri		370.820	239.606	
1.7 Kiralama İşlemlerinden Alınan Ücret ve Komisyonlar		38.736	28.154	
II. FİNANSMAN GİDERLERİ (-)		(325.810)	(274.872)	
2.1 Kullanılan Kredilere Verilen Faizler		(235.465)	(201.828)	
2.2 Faktoring İşlemlerinden Borçlara Verilen Faizler		-	-	
2.3 Finansal Kiralama Giderleri		-	-	
2.4 İhraç Edilen Menkul Kıymetlere Verilen Faizler		(76.805)	(60.994)	
2.5 Diğer Faiz Giderleri		-	-	
2.6 Verilen Ücret ve Komisyonlar		(13.540)	(12.050)	
III. BRÜT K/Z (I+II)		485.298	398.389	
IV. ESAS FAALİYET GİDERLERİ (-)		(293.535)	(236.043)	
4.1 Personel Giderleri	21.1	(45.974)	(43.628)	
4.2 Kıdem Tazminatı Karşılığı Gideri		(1.164)	(1.068)	
4.3 Araştırma Geliştirme Giderleri		-	-	
4.4 Genel İşletme Giderleri	21.2	(246.397)	(191.347)	
4.5 Diğer		-	-	
V. BRÜT FAALİYET K/Z (III+IV)		191.763	162.346	
VI. DİĞER FAALİYET GELİRLERİ		508.346	374.310	
6.1 Bankalardan Alınan Faizler		1.854	567	
6.2 Ters Repo İşlemlerinden Alınan Faizler		-	-	
6.3 Menkul Değerlerden Alınan Faizler		-	-	
6.3.1 Alım Satım Amaçlı Finansal Varlıklardan		-	-	
6.3.2 Gerçeğe Uygun Değer Farkı Kar/Zarara Yansıtılan Olarak Sınıflandırılan FV		-	-	
6.3.3 Satılmaya Hazır Finansal Varlıklardan		-	-	
6.3.4 Vadeye Kadar Elde Tutulacak Yatırımlardan		-	-	
6.4 Temettü Gelirleri		-	-	
6.5 Sermaye Piyasası İşlemleri Kârı		51.151	32.986	
6.5.1 Türev Finansal İşlemlerden		51.151	32.986	
6.5.2 Diğer		-	-	
6.6 Kambiyo İşlemleri Kârı		341.573	219.188	
6.7 Diğer	22	113.768	121.569	
VII. TAKİPTEKİ ALACAKLARA İLİŞKİN ÖZEL KARŞILIKLAR (-)	7.8	(193.519)	(120.961)	
VIII. DİĞER FAALİYET GİDERLERİ (-)		(441.928)	(238.306)	
8.1 Menkul Değerler Değer Düşüş Gideri		-	-	
8.1.1 Gerçeğe Uygun Değer Farkı Kar/Zarara Yansıtılan Olarak Sınıflandırılan FV Değer Düşme Gideri		-	-	
8.1.2 Satılmaya Hazır Finansal Varlıklardan		-	-	
8.1.3 Vadeye Kadar Elde Tutulacak Yatırımlardan		-	-	
8.2 Duran Varlıklar Değer Düşüş Giderleri		-	-	
8.2.1 Maddi Duran Varlık Değer Düşüş Giderleri		-	-	
8.2.2 Satış Amaçlı Elde Tutulan ve Durudurulan Faaliyetlere İlişkin Duran Varlıklar Değer Düşüş Giderleri		-	-	
8.2.3 Şerefiye Değer Düşüş Gideri		-	-	
8.2.4 Diğer Maddi Olmayan Duran Varlıklar Değer Düşüş Giderleri		-	-	
8.2.5 İştirak, Bağlı Ortaklık ve İş Ortaklıkları Değer Düşüş Giderleri		-	-	
8.3 Türev Finansal İşlemlerden Zarar		(62.922)	(19.775)	
8.4 Kambiyo İşlemleri Zararı		(368.396)	(209.566)	
8.5 Diğer		(10.610)	(8.965)	
IX. NET FAALİYET K/Z (V+...+VIII)		64.662	177.389	
X. BİRLEŞME İŞLEMİ SONRASINDA GELİR OLARAK KAYDEDİLEN FAZLALIK TUTARI		-	-	
XI. NET PARASAL POZİSYON KÂRI/ZARARI		-	-	
XII. SÜRDÜRÜLEN FAALİYETLER VERGİ ÖNCESİ K/Z (IX+X+XI)	22	64.662	177.389	
XIII. SÜRDÜRÜLEN FAALİYETLER VERGİ KARŞILIĞI (±)	12	(15.093)	(36.999)	
13.1 Cari Vergi Karşılığı		(7.034)	(43.255)	
13.2 Ertelenmiş Vergi Gider Etkisi (+)		(12.236)	(13.574)	
13.3 Ertelenmiş Vergi Gelir Etkisi (-)		4.177	19.830	
XIV. SÜRDÜRÜLEN FAALİYETLER DÖNEM NET K/Z (XII±XIII)		49.569	140.390	
XV. DURDURULAN FAALİYETLERDEN GELİRLER		-	-	
XVI. DURDURULAN FAALİYETLERDEN GİDERLER (-)		-	-	
XVII. DURDURULAN FAALİYETLER VERGİ ÖNCESİ K/Z (XV-XVI)		-	-	
XVIII. DURDURULAN FAALİYETLER VERGİ KARŞILIĞI (±)		-	-	
XIX. DURDURULAN FAALİYETLER DÖNEM NET K/Z (XVII±XVIII)		-	-	
XX. NET DÖNEM KARI/ZARARI (XIV+XIX)		49.569	140.390	

Garanti Finansal Kiralama A.Ş. ve Bağlı Ortaklıkları

31 Aralık 2017 Tarihinde Sona Eren Yıla Ait

Konsolide Kar veya Zarar ve Diğer Kapsamlı Gelir Tablosu

(Tutarlar aksi belirtilmedikçe Bin Türk Lirası ("TL") olarak ifade edilmiştir.)

		BİN TÜRK LİRASI	
		Bağımsız Denetimden Geçmiş Cari Dönem 1 Ocak - 31 Aralık 2017	Bağımsız Denetimden Geçmiş Yeniden Düzenlenmiş Önceki Dönem (*) 1 Ocak - 31 Aralık 2016
	Notlar		
I. DÖNEM KARI/ZARARI		49.569	140.390
II. DİĞER KAPSAMLI GELİRLER		(27.967)	(49.660)
2.1 Kar veya Zararda Yeniden Sınıflandırılmayacaklar		(223)	66
2.1.1 Maddi Duran Varlıklar Yeniden Değerleme Artışları/Azalışları		-	-
2.1.2 Maddi Olmayan Duran Varlıklar Yeniden Değerleme Artışları/Azalışları		-	-
2.1.3 Tanımlanmış Fayda Planları Yeniden Ölçüm Kazançları/Kayıpları	18	(282)	82
2.1.4 Diğer Kâr veya Zarar Olarak Yeniden Sınıflandırılmayacak Diğer Kapsamlı Gelir Unsurları		-	-
2.1.5 Kâr veya Zararda Yeniden Sınıflandırılmayacak Diğer Kapsamlı Gelire İlişkin Vergiler		59	(16)
2.1.5.1 Dönem Vergi Gideri/Geliri		-	-
2.1.5.2 Ertelenmiş Vergi Gideri/Geliri		59	(16)
2.2 Kâr veya Zararda Yeniden Sınıflandırılacaklar		(27.744)	(49.726)
2.2.1 Yabancı Para Çevirim Farkları		-	-
2.2.2 Satılmaya Hazır Finansal Varlıkların Yeniden Değerleme ve/veya Sınıflandırma Gelirleri/Giderleri		-	-
2.2.3 Nakit Akış Riskinden Korunma Gelirleri/Giderleri		(35.570)	(62.157)
2.2.4 Yurtdışındaki İşletmeye İlişkin Yatırım Riskinden Korunma Gelirleri/Giderleri		-	-
2.2.5 Diğer Kâr veya Zarar Olarak Yeniden Sınıflandırılacak Diğer Kapsamlı Gelir Unsurları		-	-
2.2.6 Kâr veya Zararda Yeniden Sınıflandırılacak Diğer Kapsamlı Gelire İlişkin Vergiler		7.826	12.431
2.2.6.1 Dönem Vergi Gideri/Geliri		-	-
2.2.6.2 Ertelenmiş Vergi Gideri/Geliri		7.826	12.431
III. TOPLAM KAPSAMLI GELİR (I+II)		21.602	90.730

Garanti Finansal Kiralama A.Ş. ve Bağlı Ortaklıkları
31 Aralık 2017 Tarihinde Sona Eren Yıla Ait Konsolide Nakit Akış Tablosu
(Tutarlar aksi belirtilmedikçe Bin Türk Lirası ("TL") olarak ifade edilmiştir.)

		BİN TÜRK LİRASI	
	Notlar	Bağımsız Denetimden Geçmiş Cari Dönem 1 Ocak - 31 Aralık 2017	Bağımsız Denetimden Geçmiş Önceki Dönem 1 Ocak - 31 Aralık 2016
A. ESAS FAALİYETLERDEN KAYNAKLANAN NAKİT AKIŞLARI			
1.1	Esas Faaliyet Konusu Aktif ve Pasiflerdeki Değişim Öncesi Faaliyet Kârı	279.221	248.310
1.1.1	Alınan Faizler/Kiralama Gelirleri	770.167	649.516
1.1.2	Ödenen Faizler/Kiralama Giderleri	(328.220)	(272.670)
1.1.3	Kiralama Giderleri	-	-
1.1.4	Alınan Temettüleri	-	-
1.1.5	Alınan Ücret ve Komisyonlar	38.306	26.700
1.1.6	Elde Edilen Diğer Kazançlar	-	-
1.1.7	Zarar Olarak Muhasebeleştirilen Takipteki Alacaklardan Tahsilatlar	33.790	9.663
1.1.8	Personele ve Hizmet Tedarik Edenlere Yapılan Nakit Ödemeler	(36.860)	(36.540)
1.1.9	Ödenen Vergiler	(25.977)	(35.748)
1.1.10	Diğer	(171.985)	(92.611)
1.2	Esas Faaliyet Konusu Aktif ve Pasiflerdeki Değişim	605.115	(169.104)
1.2.1	Factoring Alacaklarındaki Net (Artış) Azalış	-	-
1.2.2	Finansman Kredilerindeki Net (Artış) Azalış	-	-
1.2.3	Kiralama İşlemlerinden Alacaklarda Net (Artış) Azalış	1.142	(703.366)
1.2.4	Diğer Aktiflerde Net (Artış) Azalış	(114.141)	(48.915)
1.2.5	Factoring Borçlarındaki Net Artış (Azalış)	-	-
1.2.6	Kiralama İşlemlerinden Borçlarda Net Artış (Azalış)	-	-
1.2.7	Alınan Kredilerdeki Net Artış (Azalış)	670.867	476.838
1.2.8	Vadesi Gelmiş Borçlarda Net Artış (Azalış)	-	-
1.2.9	Diğer Borçlarda Net Artış (Azalış)	47.247	106.339
I.	Esas Faaliyetlerinden Kaynaklanan Net Nakit Akışı	884.336	79.206
B. YATIRIM FAALİYETLERİNDEN KAYNAKLANAN NAKİT AKIŞLARI			
2.1	İktisap Edilen Bağlı Ortaklık ve İştirakler ve İş Ortaklıkları	-	-
2.2	Elden Çıkarılan Bağlı Ortaklık ve İştirakler ve İş Ortaklıkları	-	-
2.3	Satın Alınan Menkuller ve Gayrimenkuller	10 (858.049)	(646.382)
2.4	Elden Çıkarılan Menkul ve Gayrimenkuller	10 322.366	322.892
2.5	Elde Edilen Satılmaya Hazır Finansal Varlıklar	-	-
2.6	Elden Çıkarılan Satılmaya Hazır Finansal Varlıklar	-	-
2.7	Satın Alınan Vadeye Kadar Elde Tutulacak Yatırımlar	-	-
2.8	Satılan Vadeye Kadar Elde Tutulacak Yatırımlar	-	-
2.9	Diğer	11 (7.579)	(7.357)
II.	Yatırım Faaliyetlerinden Kaynaklanan Net Nakit Akışı	(543.262)	(330.847)
C. FİNANSMAN FAALİYETLERİNDEN KAYNAKLANAN NAKİT AKIŞLARI			
3.1	Krediler ve İhraç Edilen Menkul Değerlerden Sağlanan Nakit	430.701	710.398
3.2	Krediler ve İhraç Edilen Menkul Değerlerden Kaynaklanan Nakit Çıkışı	(635.740)	(443.864)
3.3	İhraç Edilen Sermaye Araçları	-	-
3.4	Temettü Ödemeleri	-	-
3.5	Finansal Kiralamaya İlişkin Ödemeler	-	-
3.6	Diğer	-	-
III.	Finansman Faaliyetlerinden Sağlanan Net Nakit	(205.039)	266.534
IV.	Döviz Kurundaki Değişimin Nakit ve Nakde Eşdeğer Varlıklar Üzerindeki Etkisi	5.948	1.712
V.	Nakit ve Nakde Eşdeğer Varlıklardaki Net Artış	141.983	16.605
VI.	Dönem Başındaki Nakit ve Nakde Eşdeğer Varlıklar	23.480	6.875
VII.	Dönem Sonundaki Nakit ve Nakde Eşdeğer Varlıklar	4 165.463	23.480

Garanti Finansal Kiralama A.Ş. ve Bağlı Ortaklıkları

Kar Dağıtım Tablosu

(Tutarlar aksi belirtilmedikçe Bin Türk Lirası ("TL") olarak ifade edilmiştir.)

		BİN TÜRK LİRASI	
		Bağımsız Denetimden Geçmiş Cari Dönem 1 Ocak - 31 Aralık 2017	Bağımsız Denetimden Geçmiş Önceki Dönem 1 Ocak - 31 Aralık 2016
I.	DÖNEM KÂRININ DAĞITIMI		
1.1	DÖNEM KÂRI	23.324	151.802
1.2	ÖDENECEK VERGİ VE YASAL YÜKÜMLÜLÜKLER (-)	(2.573)	(23.425)
1.2.1	Kurumlar Vergisi (Gelir Vergisi)	(6.750)	(43.255)
1.2.2	Gelir Vergisi Kesintisi	-	-
1.2.3	Diğer Vergi ve Yasal Yükümlülükler	4.177	19.830
A.	NET DÖNEM KÂRI (1.1-1.2)	20.751	128.377
1.3	GEÇMİŞ DÖNEMLER ZARARI (-)	-	-
1.4	BİRİNCİ TERTİP YASAL YEDEK AKÇE (-)	-	(4.520)
1.5	KURULUŞTA BIRAKILMASI VE TASARRUFU ZORUNLU YASAL FONLAR (-)	-	-
B.	DAĞITILABİLİR NET DÖNEM KÂRI [(A-(1.3+1.4+1.5)]	20.751	123.857
1.6	ORTAKLARA BİRİNCİ TEMETTÜ (-)	-	-
1.6.1	Hisse Senedi Sahiplerine	-	-
1.6.2	İmtiyazlı Hisse Senedi Sahiplerine	-	-
1.6.3	Katılma İntifa Senetlerine	-	-
1.6.4	Kâra İştirakli Tahvillere	-	-
1.6.5	Kâr ve Zarar Ortaklığı Belgesi Sahiplerine	-	-
1.7	PERSONELE TEMETTÜ (-)	-	-
1.8	YÖNETİM KURULUNA TEMETTÜ (-)	-	-
1.9	ORTAKLARA İKİNCİ TEMETTÜ (-)	-	-
1.9.1	Hisse Senedi Sahiplerine	-	-
1.9.2	İmtiyazlı Hisse Senedi Sahiplerine	-	-
1.9.3	Katılma İntifa Senetlerine	-	-
1.9.4	Kâra İştirakli Tahvillere	-	-
1.9.5	Kâr ve Zarar Ortaklığı Belgesi Sahiplerine	-	-
1.10	İKİNCİ TERTİP YASAL YEDEK AKÇE (-)	-	-
1.11	STATÜ YEDEKLERİ (-)	-	-
1.12	OLAĞANÜSTÜ YEDEKLER	-	-
1.13	DİĞER YEDEKLER	-	-
1.14	ÖZEL FONLAR	-	37.967
II.	YEDEKLERDEN DAĞITIM	-	-
2.1	DAĞITILAN YEDEKLER	-	-
2.2	İKİNCİ TERTİP YASAL YEDEKLER (-)	-	-
2.3	ORTAKLARA PAY (-)	-	-
2.3.1	Hisse Senedi Sahiplerine	-	-
2.3.2	İmtiyazlı Hisse Senedi Sahiplerine	-	-
2.3.3	Katılma İntifa Senetlerine	-	-
2.3.4	Kâra İştirakli Tahvillere	-	-
2.3.5	Kâr ve Zarar Ortaklığı Belgesi Sahiplerine	-	-
2.4	PERSONELE PAY (-)	-	-
2.5	YÖNETİM KURULUNA PAY (-)	-	-
III.	HİSSE BAŞINA KÂR	-	-
3.1	HİSSE SENEDİ SAHİPLERİNE	-	-
3.2	HİSSE SENEDİ SAHİPLERİNE (%)	-	-
3.3	İMTİYAZLI HİSSE SENEDİ SAHİPLERİNE	-	-
3.4	İMTİYAZLI HİSSE SENEDİ SAHİPLERİNE (%)	-	-
IV.	HİSSE BAŞINA TEMETTÜ	-	-
4.1	HİSSE SENEDİ SAHİPLERİNE	-	-
4.2	HİSSE SENEDİ SAHİPLERİNE (%)	-	-
4.3	İMTİYAZLI HİSSE SENEDİ SAHİPLERİNE	-	-
4.4	İMTİYAZLI HİSSE SENEDİ SAHİPLERİNE (%)	-	-

(*) Kâr dağıtım tablosu, Şirketin konsolide olmayan finansal tabloları esas alınarak hazırlanmıştır.

Garanti Finansal Kiralama A.Ş. ve Bağlı Ortaklıkları

31 Aralık 2017 Tarihi İtibarıyla Konsolide Finansal Tablolara İlişkin Açıklama ve Dipnotlar

(Tutarlar aksi belirtilmedikçe Bin Türk Lirası ("TL") olarak ifade edilmiştir.)

1. GRUP'UN ORGANİZASYONU VE FAALİYET KONUSU

Garanti Finansal Kiralama A.Ş. ("Şirket"), T.C. Hazine ve Dış Ticaret Müsteşarlığı'ndan alınan izne istinaden 3226 sayılı kanun uyarınca yurtiçi ve yurtdışında finansal kiralama işlemleri yapmak amacıyla kurulmuş ve "Ana Sözleşme"sinin 9 Ekim 1990 tarihli Türkiye Ticaret Sicili Gazetesi'nde yayımlanmasıyla faaliyete geçmiştir. Şirket, 1 Ekim 2002 tarihinde Garanti Faktoring Hizmetleri AŞ'nin ("Garanti Faktoring") %99,3'üne sahip olduğu bağlı ortaklıklarından Aktif Finansal Kiralama A.Ş. ("Aktif Finansal Kiralama") ile kendi çatısı altında birleşmiştir. Birleşme ile birlikte Garanti Faktoring sahip olduğu Aktif Finansal Kiralama hisseleri tutarına eş değerdeki Şirket hisselerini ana ortağı olan Türkiye Garanti Bankası A.Ş.'den devralarak Şirket'e %5,86 oranında ortak olmuştur. Bahsi geçen hisseler 5 Aralık 2011 tarihinde Türkiye Garanti Bankası A.Ş. tarafından Garanti Faktoring Hizmetleri A.Ş.'den satın alınmıştır.

Şirket'in finansal kiralama işlemleri, genel olarak inşaat ekipmanı, ulaşım, hizmet, tekstil araçları kiralamalarından oluşmaktadır.

Şirket'in ticari sicile kayıtlı adresi aşağıdaki gibidir:

Maslak Mahallesi, Eski Büyükdere Cad. No:23 Sarıyer / İstanbul

Şirket, 21 Aralık 2006 tarihinde almış olduğu Yönetim Kurulu Kararı ile "Garanti Filo Yönetim Hizmetleri ve Ticaret Anonim Şirketi"("Garanti Filo") ünvanı ile tamamen sahibi olacağı bir şirket kurma kararı almıştır. Garanti Filo 10 Ocak 2007 tarihinde Türk Ticaret Sicil Gazetesi'nde tescil edilerek kurulmuş olup 2007 yılında faaliyetlerine başlamıştır. Garanti Filo araç faaliyet kiralaması alanında faaliyet göstermektedir. Ayrıca Garanti Filo iştiraki olarak Garanti Filo Sigorta Aracılık Hizmetleri A.Ş. ("Garanti Filo Sigorta") adında bir şirket kurulmuş olup Türk Ticaret Sicil Gazetesi'nde tescil tarihi 20 Mart 2014'tür. 31 Aralık 2017 tarihi itibarıyla Garanti Filo ve Garanti Filo Sigorta finansal tabloları Şirket'in finansal tabloları içerisinde konsolide edilmiştir.

Şirket, konsolide edilen bağlı ortaklıkları olan Garanti Filo ve Garanti Filo Sigorta ile birlikte bu raporun geri kalanında Grup olarak adlandırılacaktır. 31 Aralık 2017 tarihi itibarıyla Grup'un 247 çalışanı vardır (31 Aralık 2016: 268).

Grup, kiralama faaliyetlerini ağırlıklı olarak tek bir coğrafi bölgede (Türkiye) sürdürmektedir.

Ödenecek temettü:

31 Aralık 2017 tarihi itibarıyla Grup herhangi bir temettü ödeme kararı almamıştır (2016 yılına ilişkin herhangi bir temettü ödemesi gerçekleştirilmemiştir).

Finansal tabloların onaylanması:

Finansal tablolar Yönetim Kurulu tarafından 31 Ocak 2018 tarihinde onaylanmış ve yayınlanması için yetki verilmiştir. Genel Kurul'un finansal tabloları değiştirme yetkisi bulunmaktadır.

2. KONSOLİDE FİNANSAL TABLOLARIN SUNUMUNA İLİŞKİN ESASLAR

2.1 Sunuma İlişkin Temel Esaslar

2.1.1 Uygulanan Muhasebe Standartları

Grup, konsolide finansal tablolarını 24 Aralık 2013 tarih ve 28861 sayılı Resmi Gazete'de yayımlanan Finansal Kiralama, Faktoring ve Finansman Şirketlerince Uygulanacak Tekdüzen Hesap Planı ve İzahnamesi Hakkında Tebliğ, Finansal Kiralama, Faktoring ve Finansman Şirketlerinin Muhasebe Uygulamaları ile Finansal Tabloları Hakkında Yönetmelik, BDDK tarafından yayımlanan tebliğ ve genelgeler ile yapılan açıklamalar ve bunlar ile düzenlenmeyen konularda Kamu Gözetimi Muhasebe ve Denetim Standartları Kurumu ("KGK") tarafından yayımlanan Türkiye Muhasebe Standartları ("TMS"), hükümlerini içeren; "BDDK Muhasebe ve Finansal Raporlama Mevzuatı"na uygun olarak düzenlemektedir.

Konsolide finansal tablolar, türev finansal araçların gerçeğe uygun değeri ile değerlendirilmesi haricinde, tarihi maliyet esasına göre hazırlanmaktadır. Tarihi maliyetin belirlenmesinde, genellikle varlıklar için ödenen tutarın gerçeğe uygun değeri esas alınmaktadır.

2.1.2 Yüksek Enflasyon Dönemlerinde Finansal Tabloların Düzeltilmesi

Grup'un konsolide finansal tabloları 31 Aralık 2004 tarihine kadar "Yüksek Enflasyonlu Ekonomilerde Finansal Raporlamaya İlişkin Türkiye Muhasebe Standardı" ("TMS 29") uyarınca enflasyon düzeltmesine tabi tutulmuştur. BDDK tarafından 28 Nisan 2005 tarihinde yayımlanan bir Genelge ile enflasyon muhasebesi uygulamasını gerektiren göstergelerin ortadan kalktığı belirtilmiş ve 1 Ocak 2005 tarihi itibarıyla enflasyon muhasebesi uygulamasına son verilmiştir.

2.1.3 Fonksiyonel ve Raporlama Para Birimi

Grup'un her işletmesinin kendi finansal tabloları faaliyette bulundukları temel ekonomik çevrede geçerli olan para birimi (fonksiyonel para birimi) ile sunulmuştur. Her işletmenin finansal durumu ve faaliyet sonuçları, Grup'un geçerli para birimi olan ve konsolide finansal tablolar için sunum para birimi olan TL cinsinden ifade edilmiştir.

Garanti Finansal Kiralama A.Ş. ve Bağlı Ortaklıkları

31 Aralık 2017 Tarihi İtibarıyla Konsolide Finansal Tablolara İlişkin Açıklama ve Dipnotlar

(Tutarlar aksi belirtilmedikçe Bin Türk Lirası ("TL") olarak ifade edilmiştir.)

2.1.4 Muhasebe Tahminleri

Konsolide finansal tabloların Raporlama Standartları'na uygun olarak hazırlanması, yönetimin, politikaların uygulanması ve raporlanan varlık, yükümlülük, gelir ve gider tutarlarını etkileyen kararlar almasını, tahminler ve varsayımlar yapmasını gerektirmektedir. Gerçekleşen sonuçlar bu tahminlerden farklılık gösterebilir.

Tahminler ve tahminlerin temelini teşkil eden varsayımlar sürekli olarak gözden geçirilmektedir. Muhasebe tahminlerindeki güncellemeler, güncellenmenin yapıldığı dönemde ve bu güncellemelerden etkilenen müteakip dönemlerde kayıtlara alınır. Tahminlerin kullanıldığı başlıca kalemler aşağıdaki gibidir:

Not 5 –	Gerçeğe uygun değer farkı kar zarara yansıtılan finansal varlıklar
Not 7 –	Finansal kiralama alacakları
Not 10 ve 11 –	Maddi ve maddi olmayan duran varlıkların ekonomik ömürleri ve kalıntı değerleri
Not 12 –	Vergi varlık ve yükümlülükleri
Not 18 –	Borç ve gider karşılıkları
Not 24 –	Koşullu varlık ve yükümlülükler

2.1.5 Yeni ve Revize Edilmiş Türkiye Muhasebe Standartları

a) Konsolide finansal tablolarda raporlanan tutarları ve dipnotları etkileyen TMS'de yapılan değişiklikler

Bulunmamaktadır.

b) 31 Aralık 2017 tarihi itibarıyla yayımlanmış ama henüz yürürlüğe girmemiş ve erken uygulamaya konulmayan standartlar

Finansal tabloların onaylama tarihi itibarıyla yayımlanmış fakat cari raporlama dönemi için henüz yürürlüğe girmemiş ve Grup tarafından erken uygulanmaya başlanmamış yeni standartlar, yorumlar ve değişiklikler aşağıdaki gibidir. Şirket aksi belirtilmedikçe yeni standart ve yorumların yürürlüğe girmesinden sonra finansal tablolarını ve dipnotlarını etkileyecek gerekli değişiklikleri yapacaktır.

TFRS 9 Finansal Araçlar (2017 versiyonu)

KGK tarafından Ocak 2017'de yayımlanan TFRS 9 Finansal Araçlar Standardı, TMS 39 Finansal Araçlar: Muhasebeleştirme ve Ölçme standardındaki mevcut yönlendirmeyi değiştirmektedir. Bu versiyon daha önceki versiyonlarda yayımlanan yönlendirmeleri de içerecek şekilde finansal varlıklardaki değer düşüklüğünün hesaplanması için yeni bir beklenen kredi zarar modeli de dahil olmak üzere finansal araçların sınıflandırılması ve ölçülmesi ve yeni genel riskten korunma muhasebesi gereklilikleri ile ilgili güncellenmiş uygulamaları içermektedir. TFRS 9'un yeni versiyonunda aynı zamanda TMS 39'da yer alan finansal araçların muhasebeleştirilmesi ve bilanço dışı bırakılması ile ilgili uygulamalar da yeni standarda taşınmaktadır. TFRS 9 standardı, 1 Ocak 2018 ve sonrasında başlayan yıllık hesap dönemleri için geçerli olup erken uygulamaya izin verilmektedir. Grup, finansal kiralama alacaklarını BDDK'nın yayımlanmış olduğu Yönetmeliğe uygun olarak muhasebeleştirilmektedir. Dolayısıyla TFRS 9'un uygulanması BDDK'nın ilgili yönde yapacağı düzenlemelere bağlıdır.

TFRS 15 Müşteri Sözleşmelerinden Hasılat

KGK tarafından Eylül 2016'da yayımlanan yeni hasılat standardı, mevcut TFRS'lerde yer alan rehberliği değiştirerek müşterilerle yapılan sözleşmeler için kontrol bazlı yeni bir model getirmektedir. Bu yeni standart, hasılatın muhasebeleştirilmesinde sözleşmede yer alan mal ve hizmetleri ayırtma ve zamana yayarak muhasebeleştirme konularında yeni yönlendirmeler getirmekte ve hasılat bedelinin, gerçeğe uygun değerden ziyade, Grubun hak etmeyi beklediği bedel olarak ölçülmesini öngörmektedir. TFRS 15, 1 Ocak 2018 ve sonrasında başlayan yıllık hesap dönemleri için geçerli olup, erken uygulanmasına izin verilmektedir. Grup, TFRS 15'in uygulanmasının finansal tabloları üzerindeki muhtemel etkilerini değerlendirmektedir.

c) Uluslararası Muhasebe Standartları Kurumu (UMSK) tarafından yayınlanmış fakat KGK tarafından yayınlanmamış yeni ve düzeltilmiş standartlar ve yorumlar

Aşağıda listelenen yeni standartlar, yorumlar ve mevcut Uluslararası Finansal Raporlama Standartları'ndaki ("UFRS") değişiklikler UMSK tarafından yayınlanmış fakat cari raporlama dönemi için henüz yürürlüğe girmemiştir; fakat bu yeni standartlar, yorumlar ve değişiklikler henüz KGK tarafından TMS'ye uyarlanmamıştır / yayınlanmamıştır ve bu sebeple TMS'nin bir parçasını oluşturmazlar. Buna bağlı olarak UMSK tarafından yayımlanan hisse bazlı ödemeler, belirli koşulların karşılanması durumunda, özkaynağa dayalı finansal araçlar verilmek suretiyle yapılan finansal tablolarında ve dipnotlarda gerekli değişiklikleri bu standart ve yorumlar TMS'de yürürlüğe girdikten sonra yapacaktır.

UFRS 2 Hisse Bazlı Ödemeler Standardında Değişiklikler – Hisse Bazlı Ödeme İşlemlerinin Sınıflandırılması ve Ölçümü

UMSK tarafından hisse bazlı ödemelere ilişkin muhasebe uygulamalarındaki tutarlılığın artırılması ve bazı belirsizlikleri gidermek üzere UFRS 2 Hisse Bazlı Ödemeler standardında değişiklikler yapılmıştır. Bu değişikliklerle; ödemesi nakit olarak yapılan hisse bazlı ödemelerin ölçümü, stopaj netleştirilerek gerçekleştirilen hisse bazlı ödemelerin sınıflandırılması ve nakit olarak ödenenden özkaynağa dayalı araçla ödenen şekline dönüşen hisse bazlı ödemelerdeki değişikliğin muhasebeleştirilmesi konularına açıklık getirilmektedir. Böylelikle, nakit olarak yapılan hisse bazlı ödemelerin ölçümünde özkaynağa dayalı hisse bazlı ödemelerin ölçümünde kullanılan aynı yaklaşım benimsenmiştir. Stopaj netleştirilerek gerçekleştirilen hisse bazlı ödemeler, belirli koşulların karşılanması durumunda, özkaynağa dayalı finansal araçlar verilmek suretiyle yapılan ödemeler olarak muhasebeleştirilecektir. Bu değişiklik, 1 Ocak 2018 ve sonrasında başlayan yıllık hesap dönemleri için geçerli olup erken

Garanti Finansal Kiralama A.Ş. ve Bağlı Ortaklıkları

31 Aralık 2017 Tarihi İtibarıyla Konsolide Finansal Tablolara İlişkin Açıklama ve Dipnotlar

(Tutarlar aksi belirtilmedikçe Bin Türk Lirası ("TL") olarak ifade edilmiştir.)

uygulamaya izin verilmektedir. Grup, UFRS 2'de yapılan bu değişikliğin uygulanmasının finansal tabloları üzerindeki muhtemel etkilerini değerlendirmektedir.

UFRYK 22 – Yabancı Para İşlemler ve Avans Tutarları

8 Aralık 2016'da, UMSK tarafından verilen veya alınan avanslardan yabancı para cinsinden olanlar için hangi tarihli kurun dikkate alınacağı konusunda yaşanan tereddütleri gidermek üzere UFRYK 22 yayımlanmıştır. Bu Yorum, işletmeler tarafından parasal olmayan kalem niteliğindeki peşin ödenen giderler veya avans olarak alınan gelirler için muhasebeleştirilen ve yabancı para cinsinden olan varlık veya yükümlülükler için geçerlidir. İşlem tarihi, hangi tarihli kurun kullanılacağına belirlenmesi bakımından, peşin ödemeye ilişkin bir varlığın veya ertelenen gelire ilişkin bir yükümlülüğün ilk muhasebeleştirme tarihi olacaktır. Önceden alınan veya peşin olarak verilen birden fazla avans tutarı varsa, her bir avans tutarı için ayrı bir işlem tarihi belirlenmelidir. UFRYK 22'in yürürlük tarihi 1 Ocak 2018'den sonra başlayan raporlama dönemleri olmakla birlikte, erken uygulanmasına izin verilmektedir. Grup, UFRYK 22'nin uygulanmasının finansal tabloları üzerindeki muhtemel etkilerini değerlendirmektedir.

c) Uluslararası Muhasebe Standartları Kurumu (UMSK) tarafından yayınlanmış fakat KGK tarafından yayınlanmamış yeni ve düzeltilmiş standartlar ve yorumlar

UFRS 16 Kiralama İşlemleri

Yeni UFRS 16 Kiralama İşlemleri Standardı 13 Ocak 2016 tarihinde UMSK tarafından yayınlanmıştır. Bu standart kiralama işlemlerinin muhasebeleştirmesinin düzenlendiği mevcut UMS 17 Kiralama İşlemleri, UFRS Yorum 4 Bir Anlaşmanın Kiralama İşlemi İçerip İçermediğinin Belirlenmesi ve UMS Yorum 15 Faaliyet Kiralamaları – Teşvikler standartlarının ve yorumlarının yerini almakta ve UMS 40 Yatırım Amaçlı Gayrimenkuller standardında da değişikliklere sebep olmaktadır. UFRS 16, kiracılar açısından mevcut uygulama olan finansal kiralama işlemlerinin bilançoda ve faaliyet kiralaması işlemlerinin bilanço dışında gösterilmesi şeklindeki ikili muhasebe modelini ortadan kaldırmaktadır. Bunun yerine, mevcut finansal kiralama muhasebesine benzer olarak bilanço bazlı tekil bir muhasebe modeli ortaya koyulmaktadır. Kiralayanlar için muhasebeleştirme mevcut uygulamalara benzer şekilde devam etmektedir. Bu değişiklik 1 Ocak 2019 ve sonrasında başlayan yıllık hesap dönemleri için geçerli olacaktır ve UFRS 15 Müşteri Sözleşmelerinden Hasılat standardını uygulayan işletmeler için erken uygulamaya izin verilmektedir. Grup, UFRS 16'nın uygulanmasının finansal tabloları üzerindeki muhtemel etkilerini değerlendirmektedir.

UFRYK 23 Gelir Vergisi İşlemlerine ilişkin belirsizlikler

17 Haziran 2017'de, UMSK tarafından gelir vergilerinin hesaplanmasına ilişkin belirsizliklerin finansal tablolara nasıl yansıtılacağını belirlemek üzere UFRYK 23 Gelir Vergisi İşlemlerine İlişkin Belirsizlikler Yorumunu yayımlanmıştır. Belirli bir işlem veya duruma vergi düzenlemelerinin nasıl uygulanacağına veya vergi otoritesinin bir şirketin vergi işlemlerini kabul edip etmeyeceğine yönelik belirsizlikler bulunabilir. UMS 12 "Gelir Vergileri", cari ve ertelenmiş verginin nasıl hesaplanacağına açıklık getirmekle birlikte, ancak bunlara ilişkin belirsizliklerin etkilerinin finansal tablolara nasıl yansıtılacağına yönelik rehberlik sağlamamaktadır. UFRYK 23, gelir vergilerinin muhasebeleştirmesinde gelir vergilerine ilişkin belirsizliğin etkilerinin finansal tablolara nasıl yansıtılacağına açıklık getirmek suretiyle UMS 12'de yer alan hükümlere ilave gereklilikler getirmektedir. Bu yorumun yürürlük tarihi 1 Ocak 2019 ve sonrasında başlayan raporlama dönemleri olmakla birlikte, erken uygulanmasına izin verilmektedir. Grup, UFRYK 23'ün uygulanmasının finansal tabloları üzerindeki muhtemel etkilerini değerlendirmektedir.

2.2 Muhasebe Politikalarındaki Değişiklikler

Muhasebe politikalarında yapılan önemli değişiklikler geriye dönük olarak uygulanır ve önceki dönem konsolide finansal tabloları yeniden düzenlenir.

2.3 Muhasebe Tahminlerindeki Değişiklik ve Hatalar

Muhasebe tahminlerindeki değişiklikler, yalnızca bir döneme ilişkin ise, değişikliğin yapıldığı cari dönemde, gelecek dönemlere ilişkin ise, hem değişikliğin yapıldığı dönemde hem de gelecek dönemlerde, ileriye yönelik olarak uygulanır. Tespit edilen önemli muhasebe hataları geriye dönük olarak düzeltilir ve önceki dönem konsolide finansal tabloları yeniden düzenlenir.

2.4 Önemli Muhasebe Politikalarının Özeti

(a) Konsolidasyon Esasları

İlişikteki konsolide finansal tablolar Şirket ve bağlı ortaklıklarının hesaplarını aşağıdaki "Bağlı ortaklıklar" maddesinde belirtilen şekilde yansıtmaktadır. Bağlı ortaklıkların finansal tablolarının hazırlanması sırasında, yasal kayıtlarına BDDK Muhasebe ve Finansal Raporlama Mevzuatı'na uygunluk ve Grup tarafından uygulanan muhasebe politikalarına ve sunum biçimlerine uyumluluk açısından gerekli tashih ve sınıflandırmalar yapılmıştır.

(i) Bağlı Ortaklıklar

Bağlı ortaklıklar, Şirket'in doğrudan veya dolaylı olarak işlemleri üzerinde kontrol yetkisine sahip olduğu şirketlerdir. Şirket, bağlı ortaklık konumundaki şirketlerin finansal ve operasyonel politikalarını yürütme gücüne sahip olmasına bağlı olarak, bağlı ortaklıkların faaliyet sonuçlarından pay alır. Kontrol gücünün belirlenmesinde, mevcut ve dönüştürülebilir oy hakları göz önünde bulundurulur. Bağlı ortaklıkların finansal tabloları, kontrol gücünün olduğu tarihten, sona erdiği tarihe kadar konsolide finansal tablolarda gösterilmektedir. Şirket, 31 Aralık 2017 ve 31 Aralık 2016 tarihleri itibarıyla Garanti Filo'nun doğrudan %100'üne ve Garanti Filo Sigorta'nın dolaylı olarak %100'üne sahiptir. Şirket'in

Garanti Finansal Kiralama A.Ş. ve Bağlı Ortaklıkları

31 Aralık 2017 Tarihi İtibarıyla Konsolide Finansal Tablolara İlişkin Açıklama ve Dipnotlar

(Tutarlar aksi belirtilmedikçe Bin Türk Lirası ("TL") olarak ifade edilmiştir.)

Garanti Filo'nun ve Garanti Filo Sigorta'nın faaliyetleri üzerinde tam kontrol gücünün bulunmasından dolayı Garanti Filo'nun ve Garanti Filo Sigorta'nın finansal tabloları ilişikteki konsolide finansal tablolara tam konsolidasyon yönetimi ile dahil edilmiştir.

(ii) Konsolidasyonda eliminasyon işlemleri

Garanti Filo ve bağlı ortaklığı Garanti Filo Sigorta'nın finansal durum tablosu ve kar veya zarar tablosu tam konsolidasyon yöntemi kullanılarak konsolide edilmiş ve defterlerde bağlı ortaklıklar olarak yansıtılan kayıtlı değerler ile bağlı ortaklıkların öz sermaye tutarları karşılıklı olarak netleştirilmiştir. Konsolide finansal tablolar, bağlı ortaklıklar ve Şirket arasındaki işlemlerden dolayı oluşan tüm bakiye ve işlemler ve gerçekleşmemiş her türlü gelir ve giderlerden arındırılmıştır. Gerektiğinde, Şirket'in izlediği muhasebe politikalarıyla aynı olması amacıyla bağlı ortaklıkların finansal tablolarında muhasebe politikalarıyla ilgili düzeltmeler yapılmıştır. Tüm grup içi işlemler, bakiyeler, gelir ve giderler konsolidasyonda elimine edilmiştir.

(b) Finansal araçlar

(i) Türev olmayan finansal araçlar

Türev olmayan finansal araçlar finansal kiralama alacakları ve diğer alacaklar, nakit ve nakde eşdeğer varlıklar, alınan krediler, ihraç edilen menkul kıymetler, ticari borçlar ve diğer yükümlülüklerden oluşmaktadır.

Türev olmayan finansal araçlar işlem maliyetleri düşüldükten sonra gerçeğe uygun değerleri ile kaydedilirler.

Finansal araçlar, finansal varlıktan sağlanan nakit akımlarındaki sözleşmeye dayanan hakkın sona ermesinden ötürü veya Grup'un finansal varlık üzerinde kontrolü muhafaza etmemesi durumunda veya varlığın risk ve kazanımların esasen karşı tarafa transfer edilmesi durumunda kayıtlardan çıkarılır.

Finansal varlıklar olağan bir şekilde alım veya satımı, Grup'un o varlığı almayı veya satmayı taahhüt ettiği tarihte muhasebeleştirilir. Finansal yükümlülükler, Grup'un sözleşmede belirtilen yükümlülüklerinin süresinin dolması veya ertelenmesi veya ödenmesi durumunda kayıtlardan çıkarılır.

Nakit ve nakde eşdeğer varlıklar, kasa ve bankalardaki üç aydan kısa vadeli mevduat, tevdiat ve nakit para tutarlarını içermektedir. Nakit benzeri değerler kolayca nakde dönüştürülebilir, oluştuğu tarihte vadesi üç ayı geçmeyen ve değer kaybetme riski bulunmayan kısa vadeli yüksek likiditeye sahip yatırımları ifade etmektedir.

Finansal Kiralama Alacakları

Minimum kira ödemelerinin toplamı faiz ve anapara tutarlarını kapsayan bir şekilde brüt olarak finansal kiralama alacakları hesabında yer almaktadır. Kira ödemelerinin toplamı ile söz konusu sabit kıymetlerin maliyeti arasındaki fark olan faiz ise kazanılmamış gelirler hesabında yansıtılmaktadır. Kira ödemeleri gerçekleştikçe, kira tutarı finansal kiralama alacakları hesabından düşülmekte; içindeki faiz bileşeni ise kar veya zarar tablosuna faiz geliri olarak yansıtılmaktadır.

Finansal kiralama alacakları ve diğer varlıkların tahsili mümkün olmayan ve/veya BDDK tarafından 24 Aralık 2013 tarihli ve 28861 sayılı Resmi Gazete'de yayınlanan "Finansal Kiralama Faktoring ve Finansman Şirketlerinin Muhasebe Uygulamaları ile Finansal Tabloları Hakkında Yönetmelik"e göre belirtilen kriterleri sağlayan kısımları takip hesaplarına aktarılır ve ayrılan özel karşılık tutarları düşüldükten sonraki kalan değerleri üzerinden konsolide finansal tablolarda yer alır. Şüpheli hale gelen bir finansal kiralama alacağı ilgili tüm yasal prosedürlerin tamamlanması ve net zararın tespitinden sonra kayıtlardan çıkartılır.

Grup genellikle, finansal kira ödemelerindeki gecikmeler nedeniyle feshettiği ödeme planlarına ait döviz alacaklarını fesih tarihindeki kurları kullanarak TL'ye dönüştürmekte ve fesih tarihinden itibaren kur değerlemesine tabi tutmamaktadır. Ayrıca söz konusu alacaklar için fatura kesimi durdurulduğundan feshedildiği tarihten itibaren reeskont hesaplaması yapılmamaktadır.

Alınan Krediler ve İhraç Edilen Menkul Kıymetler

Alınan krediler ve ihraç edilen menkul kıymetler, ilk maliyet değerleri üzerinden işlem maliyetleri ile netleştirilmiş tutarları ile kayda alınırlar. Kayda alınmalarını izleyen dönemlerde, geri ödeme tutarlarının etkin faiz yöntemiyle hesaplanan bugünkü değerleriyle konsolide finansal tablolara yansıtılır ve ilk maliyet ile arasındaki farklar söz konusu borçların vadeleri süresince konsolide kar veya zarar tablosuna intikal ettirilir.

Diğer

Vadesiz banka mevduatı, diğer alacaklar ve ticari borçlar ve diğer yükümlülükler etkin faiz yöntemi ile hesaplanan bugünkü değerinden önemli farklılık göstermememesi nedeniyle maliyet değerleri üzerinden gösterilmektedir.

(ii) Türev finansal araçlar

Grup'un gelecekte gerçekleşecek döviz ve kredi işlemlerine bağlı kur dalgalanmaları ile ilişkilendirilen finansal risklerini yönetmek amacıyla türev finansal araçları (esas olarak para, faiz swap ve forward türev sözleşmeleri) kullanmaktadır.

Türev finansal araçlar ilk olarak gerçeğe uygun değerleriyle kayıtlara alınır ve türev finansal araçlara atfolunan ilgili işlem maliyetleri oluştuğu

Garanti Finansal Kiralama A.Ş. ve Bağlı Ortaklıkları

31 Aralık 2017 Tarihi İtibarıyla Konsolide Finansal Tablolara İlişkin Açıklama ve Dipnotlar

(Tutarlar aksi belirtilmedikçe Bin Türk Lirası ("TL") olarak ifade edilmiştir.)

zaman kar veya zarar tablosuna kaydedilir. İlk kayıtlara alınmasına müteakiben, türev finansal araçlar gerçeğe uygun değerleriyle ölçülür ve oluşan değişimler aşağıda anlatıldığı gibi muhasebeleştirilir:

Bir türev finansal araç risk yönetimi amacıyla elde tutuluyor ve riskten korunma muhasebesi gereklerini yerine getirmiyorsa, bu tip türev araçlar alım-satım amaçlı finansal varlıklar olarak sınıflandırılmakta ve gerçeğe uygun değer değişimlerinden oluşan farkları türev finansal işlemlerden karlar/zararlar hesapları içinde muhasebeleştirilmektedir.

2.4 Önemli Muhasebe Politikalarının Özeti

(iii) Riskten korunma muhasebesi

Grup, TMS 39 ve kendi risk politikaları çerçevesinde nakit akış riskinden ve gerçeğe uygun değer riskinden korunma uygulamaları için gerekli şartları ve kuralları yazılı olarak süreç haline getirmiştir. Her yeni riskten korunma ilişkisi bu çerçevede değerlendirilip ilgili onay sürecinden geçirilmekte ve belgelenmektedir. Etkinlik testleri de Grup'un risk stratejilerine uygun olarak TMS 39 kapsamında izin verilen yöntemler içerisinde seçilmiştir.

Grup, Avro bazındaki ileri tarihli operasyonel kiralama alacaklarını ve kalıntı değerleri Avro bazında takip edilen ikinci el araç gelecekteki satışlarını, finansal durum tablosundaki Avro kredileri ile ilişkilendirerek nakit akış riski muhasebesine konu etmekte ve kur riskinden korumaktadır. Nakit akış riskinden korunma muhasebesinde, riskten korunma aracının kur değişimlerinin etkin kısmı özkaynaklar altında "Riskten korunma fonları / kayıpları" hesabında, etkin olmayan kısmı ise kar veya zarar tablosunda muhasebeleştirilmektedir. Riskten korunma kaleme ilişkin nakit akışlarının kar veya zararı etkilediği dönemlerde, ilgili riskten korunma aracının kâr/zararı da özkaynaktan çıkartılarak kar veya zarar tablosuna yansıtılmaktadır.

Grup, 1 Ekim 2017 tarihinden önce, ikinci el satışlarından elde edilecek nakite ve kira anlaşmalarından kaynaklı ileri tarihli operasyonel kiralama alacaklarına nakit akış riskinden korunma muhasebesi yöntemini uygulamaktaydı. Grup, 1 Ekim 2017 tarihinden itibaren nakit akış riskinden korunma modeliyle birlikte, gerçeğe uygun değer riskinden korunma modelini de uygulamaya başlamıştır. Buna göre, Grup, 1 Ekim 2017 tarihinden itibaren muhasebeleştirilmemiş kesin taahhüt niteliğindeki ileri tarihli operasyonel kiralama alacaklarını gerçeğe uygun değer riskinden korunma muhasebesine konu etmeye başlamıştır.

Gerçeğe uygun değer riskinden korunma modelinde, Avro kredilerin oluşturduğu riskten korunma aracının defter değerine ilişkin yabancı para bileşeninin TMS 21'e göre ölçülmesinden kaynaklanan kazanç veya kayıplar, kar veya zararda finansal tablolara alınır ve Avro kredilerden kaynaklanan kazanç veya kayıp, riskten korunma muhasebesinin etkin olduğu dönem boyunca, finansal durum tablosunda kesin taahhütlerin gerçeğe uygun değeri olarak muhaseleştirilir ve kar veya zarar tablosuna yansıtılır.

Riskten korunma muhasebesinin başlangıcında ve her raporlama döneminde etkinlik testleri gerçekleştirilmektedir. Etkinlik testleri "Dollar off-set yöntemi" ile yapılmakta ve etkinliğin %80-%125 aralığında gerçekleşmesi durumunda riskten korunma muhasebesine devam edilmektedir.

Riskten korunma muhasebesi, riskten korunma aracının sona ermesi, gerçekleşmesi, satılması veya etkinlik testinin etkin olmaması durumunda sona erdirilmektedir. Nakit akış riskinden korunma muhasebesinin sona erdirilmesi durumunda nakit akış riskinden korunma muhasebesi kapsamında özkaynaklar ve varlıklar altında muhasebeleştirilen kar/zarar, riskten korunma konusu kaleme ilişkin nakit akışları gerçekleşene kadar özkaynaklar altında "Riskten korunma fonları / kayıpları" hesabında Riskten korunma konusu kaleme ilişkin nakit akışların gerçekleşmesi durumunda özkaynaklar ve varlıklar altında muhasebeleştirilen kar/zarar, kar veya zarar tablosuna sınıflandırılır.

Gerçeğe uygun değere yönelik riskten korunma muhasebesi şartlarını artık yerine getirmediği durumlarda, riskten korunma kalemin taşınan değerine yapılan düzeltmeler, vadeye kalan süre içerisinde doğrusal amortisman yöntemiyle kar veya zarara yansıtılır.

2.4 Önemli Muhasebe Politikalarının Özeti

(c) Maddi duran varlıklar ve amortisman

(i) Maddi duran varlıklar

Maddi duran varlıklar, 1 Ocak 2005 tarihinden önce satın alınan kalemler için 31 Aralık 2004 tarihi itibarıyla enflasyonun etkilerine göre düzeltilmiş maliyet değerlerinden ve 31 Aralık 2004 tarihinden sonra satın alınan kalemler için satın alım maliyet değerlerinden birikmiş amortisman ve kalıcı değer kayıpları düşülerek yansıtılır (bkz. Not 2.4 (f)).

Bir maddi duran varlığın elden çıkartılması sonucunda ortaya çıkan kazanç ve kayıplar, söz konusu maddi duran varlığın elden çıkartılmasıyla elde edilen tutar ile defter değeri karşılaştırılarak belirlenir ve konsolide kar veya zarar tablosunda diğer faaliyet gelirleri/giderleri hesaplarında muhasebeleştirilir.

(ii) Sonradan ortaya çıkan giderler

Maddi duran varlıkların herhangi bir parçasını değiştirmek için katlanılan masraflar aktifleştirilir. Sonradan ortaya çıkan harcamalar söz konusu varlığın gelecekteki ekonomik faydasını arttırıcı nitelikte ise aktifleştirilebilirler. Tüm diğer gider kalemleri tahakkuk esasına göre konsolide kar veya zarar tablosunda muhasebeleştirilir.

Garanti Finansal Kiralama A.Ş. ve Bağlı Ortaklıkları

31 Aralık 2017 Tarihi İtibarıyla Konsolide Finansal Tablolara İlişkin Açıklama ve Dipnotlar

(Tutarlar aksi belirtilmedikçe Bin Türk Lirası ("TL") olarak ifade edilmiştir.)

(iii) Amortisman

Maddi duran varlıklara ilişkin amortismanlar, varlıkların faydalı ömürlerine göre aktife giriş veya montaj tarihleri esas alınarak doğrusal amortisman yöntemi kullanılarak hesaplanmıştır.

Maddi duran varlıkların ortalama faydalı ömürlerini yansıtan amortisman süreleri aşağıda belirtilmiştir:

Tanım	Yıl
Mobilya ve demirbaşlar	5 yıl
Motorlu taşıtlar	2-5 yıl
Özel Maliyetler	5 yıl

Faaliyet kiralaması amacıyla edinilen motorlu taşıtlara ilişkin amortismanlar söz konusu motorlu taşıtların tahmini kalıntı değerleri düşüldükten sonra kalan maliyet değerleri üzerinden kontrat süresine göre aktife giriş tarihleri esas alınarak doğrusal amortisman yöntemi kullanılarak hesaplanmıştır.

Grup için kalıntı değer kiralama dönemi sonunda tahmin edilen taşıt değeridir. Kiralama dönemi sonundaki kalıntı değer piyasa değerinden farklı olabilir ve bu piyasa riski olarak kabul edilir. Kalıntı değer dışsal faktörlerden etkilenmektedir. Kullanılmış araç satışı kanalı ve şekli, tüketici tercihleri, yabancı para birimi üzerinden işlem gören araçlar için kurlar ve genel ekonomik koşullar piyasa fiyatında etkili olmaktadır ve bir noktaya kadar yönetilmektedir. Ayrıca kiralama dönemi sözleşmede öngörülen tarihlerden farklı şekilde gerçekleşebilmekte ve bu da müşterilerden kaynaklı dışsal bir faktör olarak kalıntı değer tahmini etkileyebilmektedir.

Grup kalıntı değer tespitinde, piyasada oluşan fiyatları, veri tabanlarını ve kendi taşıt satışlarında gerçekleşmiş değerleri kullanmaktadır. Kalıntı değer riskini yönetmek için gerçekleşen satış karlılıklarını takip ve analiz ederek kalıntı değer tahminini değerlendirmektedir.

Maddi duran varlıkların faydalı ömürleri ve kalan kalıntı değerleri her bir raporlama tarihi itibarıyla gözden geçirilmektedir.

(d) Maddi olmayan duran varlıklar

Maddi olmayan duran varlıklar bilgisayar yazılım lisansları ve hakları temsil etmektedir. Bilgisayar yazılım lisansları ve haklar, 1 Ocak 2005 tarihinden önce satın alınan kalemler için 31 Aralık 2004 tarihi itibarıyla enflasyonun etkilerine göre düzeltilmiş maliyet değerlerinden ve 31 Aralık 2004 tarihinden sonra satın alınan kalemler için satın alım maliyet değerlerinden birikmiş itfa payları ile kalıcı değer kayıpları düşülerek kayıtlara yansıtılır. Maddi olmayan duran varlıklara ilişkin itfa payları, ilgili varlıkların tahmini iktisadi ömürleri üzerinden, satın alım tarihinden itibaren iktisadi ömür senelerini aşmamak kaydıyla doğrusal amortisman yöntemi kullanılarak ayrılmıştır. Grup'un maddi olmayan duran varlıklarının tahmini ekonomik ömürleri 2 ile 5 yıl arasındadır.

(e) Kiralama işlemleri

(i) Kiraya veren konumundaki işlemler

Finansal kiralama

Kiraya veren konumundaki finansal kiralama işlemlerinin muhasebeleştirilmesine ilişkin açıklamalar 2.4.(b)'de yer almaktadır.

Faaliyet kiralaması

Diğer kiralama işlemleri faaliyette kiralamasıdır ve dönem içinde faturalanmış kira tutarlarından kaynaklanan alacaklar Grup'un konsolide finansal durum tablosunda muhasebeleştirilmektedir. Kiraya konu varlıklardan kaynaklanan ileri vadeli alacaklar Grup'un konsolide finansal durum tablosunda muhasebeleştirilmemektedir.

(ii) Kiralayan konumundaki işlemler

Finansal kiralama

Kiraya konu olan varlığın sahipliğine ilişkin risk ve faydaların Grup'a ait olduğu kiralama işlemleri finansal kiralama yoluyla edinilen maddi duran varlıklar olarak sınıflandırılmaktadır. Finansal kiralama yoluyla elde edilen maddi duran varlıklar Grup'un konsolide finansal durum tablosunda, ilgili varlığın gerçeğe uygun değeri ile asgari kira ödemelerinin bugünkü değerinden düşük olanı üzerinden aktifte bir varlık olarak izlenir. Söz konusu varlığın ilk defa kayıtlara alınmasından sonra ilgili olduğu varlık grubuna ilişkin muhasebe politikalarına göre muhasebeleştirilir.

Faaliyet kiralaması

Diğer kiralama işlemleri faaliyette kiralamasıdır ve kiralaan varlıklar Grup'un konsolide finansal durum tablosunda gösterilmezler.

Garanti Finansal Kiralama A.Ş. ve Bağlı Ortaklıkları

31 Aralık 2017 Tarihi İtibarıyla Konsolide Finansal Tablolara İlişkin Açıklama ve Dipnotlar

(Tutarlar aksi belirtilmedikçe Bin Türk Lirası ("TL") olarak ifade edilmiştir.)

(f) Değer düşüklüğü

(i) Finansal varlıklar

Bir finansal varlığın tahmin edilen gelecekteki nakit akımlarının olumsuz olarak etkilendiğini gösteren bir veya birden fazla nesnel kanıt olması durumunda, değer düşüklüğüne uğradığı kabul edilir.

Önemli finansal varlıkların değer düşüklüğü ayrı ayrı test edilir. Geriye kalan finansal varlıklar aynı kredi risk özelliklerine sahip gruplar içinde toplu halde değerlendirilir.

Tüm değer düşüklükleri konsolide kar veya zarar tablosuna kaydedilir. Değer düşüklüğü eğer değer düşüklüğünün kayıtlara alındığı tarihten sonra gerçekleşen bir olay ile nesnel olarak ilişkilendirilebilirse iptal edilir.

Finansal kiralama alacaklarına BDDK tarafından 24 Aralık 2013 tarih ve 28681 sayılı Resmi Gazete'de yayımlanan Yönetmelik'e uygun olarak özel karşılık ayrılır.

(ii) Finansal olmayan varlıklar

Grup'un finansal olmayan varlıklarının kayıtlı değerleri her raporlama tarihinde herhangi bir değer düşüklüğü göstergesi olup olmadığı konusunda gözden geçirilir. Eğer böyle bir gösterge mevcutsa, varlığın geri kazanılabilir tutarı tahmin edilir.

Bir varlığın veya nakit yaratan birimlerinin kayıtlı değeri geri kazanılabilir tutarı aşıyorsa değer düşüklüğü kayıtlara alınır. Bir varlığın veya nakit yaratan birimin geri kazanılabilir tutarı kullanımdaki değeri veya gerçeğe uygun değerden satış masraflarının düşülmesi ile elde edilen değerinden yüksek olanı ifade eder. Kullanım değeri, söz konusu varlığın beklenen gelecekteki nakit akışlarının cari piyasa koşullarında paranın zaman değeriyle söz konusu varlığın risklerini yansıtabilecek olan vergi öncesi iç verim oranı ile iskonto edilmesi suretiyle hesaplanır.

Diğer varlıklardan veya şirketlerden bağımsız olarak nakit akımı yaratan en küçük ayrıştırılabilir varlık grubu nakit yaratan birim olarak tanımlanır. Nakit yaratan birimler kapsamında kayıtlara alınan değer düşüklüğü ilk olarak birimlere tahsis edilen şerefiyenin kayıtlı değerinden ve sonra birimdeki (birim grubu) diğer varlıkların kayıtlı değerinden orantısal olarak düşülür.

Eğer söz konusu varlığın veya o varlığa ait nakit üreten herhangi bir biriminin kayıtlı değeri, kullanım veya satış yoluyla geri kazanılacak tutarından yüksekse değer düşüklüğü meydana gelmiştir. Değer düşüklüğü kayıpları konsolide kar veya zarar tablosunda muhasebeleştirilir.

(g) Satış amaçlı elde tutulan varlıklar

Kullanım yerine satış yoluyla elden çıkarılması beklenen duran varlıklar (veya elden çıkarılacak varlık grubu) satış amaçlı elde tutulan varlıklar olarak sınıflandırılır. Bir varlığın satış amaçlı elde tutulan varlık olarak sınıflandırılmasının hemen ardından, satış amaçlı elde tutulan varlık (veya elden çıkarılacak varlık grubu) Grup'un ilgili varlık grubu için uyguladığı muhasebe politikalarına göre muhasebeleştirilir. Satış amaçlı elde tutulan varlık (veya elden çıkarılacak varlık grubu) defter değeri ile satış maliyeti düşülmüş gerçeğe uygun değerinden küçük olanı ile ölçülür. Satış amaçlı elde tutulan varlık olarak sınıflandırılan varlıklara ilişkin değer düşüklüğü kayıpları ve müteakip değerlemeler sonucunda oluşan kazanç ve kayıplar konsolide kar veya zarar tablosunda muhasebeleştirilir. Kümülatif değer düşüklüğü kayıplarını aşan kazançlar kayıtlara alınmazlar.

(h) Kıdem tazminatı karşılığı

Türkiye'de mevcut kanunlar ve toplu iş sözleşmeleri hükümlerine göre kıdem tazminatı, emeklilik veya işten çıkarılma durumunda ödenmektedir. Güncellenmiş olan TMS 19 Çalışanlara Sağlanan Faydalar Standardı ("TMS 19") uyarınca söz konusu türdeki ödemeler tanımlanmış emeklilik fayda planları olarak nitelendirilir.

Finansal durum tablosunda muhasebeleştirilen kıdem tazminatı yükümlülüğü, tüm çalışanların emeklilik dolayısıyla ileride doğması beklenen yükümlülük tutarlarının net bugünkü değerine göre hesaplanmış ve konsolide finansal tablolara yansıtılmıştır. Hesaplanan tüm aktüeryal kayıplar ve kazançlar diğer kapsamlı gelir altında muhasebeleştirilmektedir.

(i) Karşılıklar, koşullu varlık ve yükümlülükler

TMS 37, "Karşılıklar, Koşullu Yükümlülükler ve Koşullu Varlıklara İlişkin Türkiye Muhasebe Standardı"nda belirtildiği üzere herhangi bir karşılık tutarının konsolide finansal tablolara alınabilmesi için; Grup'un geçmiş olaylardan kaynaklanan mevcut bir hukuki veya taahhüde bağlı yükümlülüğün bulunması, bu yükümlülüğün yerine getirilmesi için ekonomik fayda içeren kaynakların işletmeden çıkmasının muhtemel olması ve söz konusu yükümlülük tutarının güvenilir bir biçimde tahmin edilebiliyor olması gerekmektedir. Söz konusu kriterler oluşmamışsa Grup söz konusu hususları ilgili konsolide finansal tablolara ilişkin açıklayıcı notlarında açıklamaktadır. Paranın zaman değerinin etkisinin önemli olduğu durumlarda, karşılık tutarı; yükümlülüğün yerine getirilmesi için gerekli olması beklenen nakit çıkışlarının bugünkü değeri olarak belirlenir. Karşılıkların bugünkü değerlerine indirgenmesinde kullanılacak iskonto oranının belirlenmesinde, ilgili piyasalarda oluşan faiz oranı ile söz konusu yükümlülükle ilgili risk dikkate alınır.

Koşullu varlıklar gerçekleşmedikçe muhasebeleştirilmemekte ve sadece dipnotlarda açıklanmaktadır.

Garanti Finansal Kiralama A.Ş. ve Bağlı Ortaklıkları

31 Aralık 2017 Tarihi İtibarıyla Konsolide Finansal Tablolara İlişkin Açıklama ve Dipnotlar

(Tutarlar aksi belirtilmedikçe Bin Türk Lirası ("TL") olarak ifade edilmiştir.)

(j) Gelir ve giderlerin muhasebeleştirilmesi

(i) Finansal kiralama faiz gelirleri

Finansal kiralama faiz gelirleri etkin faiz oranı yöntemi kullanılarak tahakkuk esasına göre muhasebeleştirilmektedir.

(ii) Faaliyet kiralama gelirleri

Faaliyet kiralaması gelirleri tahakkuk esasına göre konsolide kar veya zarar tablosunda muhasebeleştirilmektedir.

(iii) Ücret ve komisyonlar

Finansal kiralama işlemlerinden dolayı elde edilen ve katlanılan ücret ve komisyonlar ilgili hizmet alındığı veya verildiği zaman konsolide kar veya zarar tablosuna yansıtılır.

(iv) Diğer gelir ve giderler

Diğer gelir ve giderler tahakkuk esasına göre muhasebeleştirilirler.

(v) Finansman gelirleri/(giderleri)

Finansman gelirleri, faiz gelirlerini ve kur farkı gelirlerini içerir.

Finansman giderleri, kredi faiz giderleri, kur farkı giderleri ve diğer finansman giderlerini içermektedir.

Faiz geliri ve giderleri etkin faiz yöntemine göre muhasebeleştirilmektedir.

(k) Kurum kazancı üzerinden hesaplanan vergiler

Kurumlar Vergisi

Gelir vergileri, cari yıl vergisi ile ertelenmiş vergilerdeki değişimi içermektedir. Cari yıl vergi yükümlülüğü, dönem karının vergiye tabi olan kısmı üzerinden ve bilanço tarihinde geçerli olan vergi oranları ile hesaplanan vergi yükümlülüğünü ve geçmiş yıllardaki vergi yükümlülüğü ile ilgili düzeltme kayıtlarını içermektedir.

Ertelenmiş Vergi

Ertelenmiş vergi, varlıkların ve borçların ilişikteki konsolide finansal tablolarda gösterilen değerleri ile varlıkların ve borçların yasal vergi matrahı hesabında dikkate alınan tutarları arasındaki geçici farkların bilanço yöntemine göre vergi etkilerinin belirlenmesiyle hesaplanmaktadır. Ertelenmiş vergi, varlıkların oluştuğu veya yükümlülüklerin yerine getirildiği dönemde geçerli olması beklenen vergi oranları üzerinden hesaplanır ve konsolide kar veya zarar tablosuna gider veya gelir olarak kaydedilir. Ertelenmiş vergi varlığı ve ertelenmiş vergi yükümlülüğü, yasal olarak vergi varlıkları ve vergi yükümlülüklerinin mahsuplaştırılmasına ilişkin bir hak olması ve ertelenmiş vergilerin aynı mali otoriteye bağlı olması durumunda mahsuplaştırılabilir.

TMS 12, "Gelir Vergilerine İlişkin Türkiye Muhasebe Standardı" uyarınca ertelenmiş vergi yükümlülüğü veya varlığı, söz konusu geçici farkların ortadan kalkacağı ilerideki dönemlerde ödenecek vergi tutarlarında yapacakları tahmin edilen artış ve azalış oranlarında ilişikteki konsolide finansal tablolara yansıtılmaktadır. Ertelenmiş vergi varlığı, gelecek dönemlerde vergi avantajının sağlanması olası durumlarda kaydedilir. Konsolide finansal tablolara önceki dönemlerde yansıtılmış olan ertelenmiş vergi varlığının tamamından veya bir kısmından artık fayda sağlanamayacağı anlaşıldığı takdirde söz konusu tutar aktiften silinir.

Türk Vergi Mevzuatı, ana şirket ve onun bağlı ortaklığına konsolide vergi beyannamesi hazırlamasına izin vermediğinden, ekli konsolide finansal tablolarda da yansıtıldığı üzere, vergi karşılıkları her bir işletme bazında ayrı olarak hesaplanmıştır.

(l) İlişkili taraflar

TMS 24, "İlişkili Tarafların Açıklamalarına İlişkin Türkiye Muhasebe Standardı"; hissedarlık, sözleşmeye dayalı haklar, aile ilişkisi veya benzeri yollarla karşı tarafı doğrudan ya da dolaylı bir şekilde kontrol edebilen veya önemli derecede etkileyebilen kuruluşlar, ilişkili kuruluş olarak tanımlar. İlişkili taraflara aynı zamanda sermayedarlar ve Grup yönetimi de dahildir. İlişkili taraf işlemleri, kaynakların ve yükümlülüklerin ilişkili taraflar arasında bedelli veya bedelsiz olarak transfer edilmesini içermektedir.

Bu konsolide finansal tablolar açısından Grup'un ortakları ve Grup ile dolaylı sermaye ilişkisinde olan grup şirketleri ve yönetim kurulu üyeleri ile üst düzey yöneticiler "ilişkili taraflar" olarak tanımlanmaktadır (Not 23).

(m) Pay başına kazanç

TMS 33, "Pay Başına Kazanç İlişkin Türkiye Muhasebe Standardı"na göre hisse senetleri borsada işlem görmeyen işletmeler pay başına kazanç açıklamak zorunda değildirler. Grup'un hisseleri borsada işlem görmediğinden dolayı ilişikteki konsolide finansal tablolarda pay başına kazanç hesaplanmamıştır.

Garanti Finansal Kiralama A.Ş. ve Bağlı Ortaklıkları

31 Aralık 2017 Tarihi İtibarıyla Konsolide Finansal Tablolara İlişkin Açıklama ve Dipnotlar

(Tutarlar aksi belirtilmedikçe Bin Türk Lirası ("TL") olarak ifade edilmiştir.)

(n) Bilanço tarihinden sonraki olaylar

Bilanço tarihi ile bilançonun yayımı için yetkilendirme tarihi arasında, işletme lehine veya aleyhine ortaya çıkan olayları ifade eder. TMS 10, "Bilanço Tarihinden Sonraki Olaylara İlişkin Türkiye Muhasebe Standardı", hükümleri uyarınca bilanço tarihi itibarıyla söz konusu olayların var olduğuna ilişkin yeni deliller olması veya ilgili olayların bilanço tarihinden sonra ortaya çıkması durumunda ve bu olaylar konsolide finansal tabloların düzeltilmesini gerektiriyorsa, Grup konsolide finansal tablolarını yeni duruma uygun şekilde düzeltmektedir. Söz konusu olaylar konsolide finansal tabloların düzeltilmesini gerektirmiyorsa Grup söz konusu hususları ilgili dipnotlarında açıklamaktadır.

(o) Nakit akış tablosu

Grup, konsolide net varlıklarındaki değişimleri, konsolide finansal yapısını ve konsolide nakit akımlarının tutar ve zamanlamasını değişen şartlara göre yönlendirme yeteneği hakkında konsolide finansal tablo kullanıcılarına bilgi vermek üzere konsolide nakit akış tablolarını düzenlemektedir. Konsolide nakit akış tablosunda, döneme ilişkin nakit akımları işletme, yatırım ve finansman faaliyetlerine dayalı bir biçimde sınıflandırılarak raporlanır. İşletme faaliyetlerinden kaynaklanan nakit akımları, Grup'un faaliyet alanına giren konulardan kaynaklanan nakit akımlarını gösterir. Yatırım faaliyetleriyle ilgili nakit akımları, Grup'un yatırım faaliyetlerinde (sabit yatırımlar ve finansal yatırımlar) kullandığı ve elde ettiği yatırım faaliyetlerinden nakit akımlarını gösterir. Finansman faaliyetlerine ilişkin nakit akımları, Grup'un finansman faaliyetlerinde kullandığı kaynakları ve bu kaynakların geri ödemelerini gösterir.

(p) Finansal bilgilerin bölümlere göre raporlanması

Faaliyet bölümü, Grup'un gelir elde edebildiği ve harcama yapabildiği işletme faaliyetlerinde bulunan, faaliyet sonuçlarının bölüme tahsis edilecek kaynaklara ilişkin kararların alınması ve bölümün performansının değerlendirilmesi amacıyla Grup'un faaliyetlere ilişkin karar almaya yetkili mercii tarafından düzenli olarak gözden geçirildiği ve hakkında ayrı finansal bilgilerin mevcut olduğu bir kısımdır.

Grup bölümlere göre raporlamasını faaliyet bölümlerine göre yapmakta olup Grup faaliyetlerinin tamamı tek bir coğrafi bölgede, Türkiye'de gerçekleşmekte olduğundan coğrafi bölümlere göre raporlama yapılmamıştır.

(r) Kur değişiminin etkileri

Yabancı para cinsinden yapılan işlemler, işlem tarihindeki yabancı para kuru ile Türk Lirası ("TL")'na çevrilmektedir. Yabancı para parasal varlıklar ve borçlar, bilanço tarihinde geçerli kur üzerinden dönem sonunda TL'ye çevrilmektedirler. Bu tip işlemlerden kaynaklanan kur farkları, konsolide kar veya zarar tablosuna yansıtılmaktadır. Gerçeğe uygun değerleri ile gösterilen yabancı para birimi bazındaki parasal olmayan varlıklar ve borçlar gerçeğe uygun değerlerinin belirlendiği günün kurundan TL'ye çevrilerek ifade edilmektedir.

Grup tarafından kullanılan 31 Aralık 2017 ve 31 Aralık 2016 tarihli kur bilgileri aşağıdaki gibidir:

	31 Aralık 2017	31 Aralık 2016
ABD Doları	3,7719	3,5192
Avro	4,5155	3,7099

2.5 Karşılaştırmalı bilgiler ve önceki dönem tarihli finansal tabloların düzeltilmesi

Grup'un bağlı ortaklığı Garanti Filo, faaliyet kiralamasından elde ettiği gelirleri dönemsellik etkisine göre yeniden hesaplamıştır. Buna göre konsolide finansal tablolarda bulunan yeniden düzenleme etkisi aşağıdaki gibidir:

	1 Ocak 2016	Düzeltilme	Yeniden Düzenlenmiş Önceki Dönem 1 Ocak 2016	31 Aralık 2016	Düzeltilme	Yeniden Düzenlenmiş Önceki Dönem 31 Aralık 2016
Faaliyet kiralaması alacakları	16.310	1.320	17.630	18.522	1.576	20.098
Maddi duran varlıklar (Net)	728.317	-	728.317	1.021.966	52	1.022.018
Peşin ödenmiş giderler	46.562	19	46.581	51.759	(17)	51.742
Alınan krediler	4.011.725	-	4.011.725	4.492.077	(3)	4.492.074
Diğer borçlar	271.724	(19)	271.705	379.329	(85)	379.244
Ertelenmiş gelirler	-	6.663	6.663	-	10.079	10.079
Ertelenmiş vergi borcu	21.456	(1.068)	20.388	23.237	(1.677)	21.560
Geçmiş yıllar kâr veya (zararı)	140.199	(2.040)	138.159	85.583	(4.256)	81.327
Dönem net kâr veya (zararı)	142.187	(2.216)	139.971	142.837	(2.447)	140.390

Garanti Finansal Kiralama A.Ş. ve Bağlı Ortaklıkları

31 Aralık 2017 Tarihi İtibarıyla Konsolide Finansal Tablolara İlişkin Açıklama ve Dipnotlar

(Tutarlar aksi belirtilmedikçe Bin Türk Lirası ("TL") olarak ifade edilmiştir.)

	1 Ocak 2016	Düzeltilme	Yeniden Düzenlenmiş Önceki Dönem 1 Ocak 2016	31 Aralık 2016	Düzeltilme	Yeniden Düzenlenmiş Önceki Dönem 31 Aralık 2016
Faaliyet kiralaması gelirleri	198.531	(2.172)	196.359	244.916	(5.310)	239.606
Kiralama işlemlerinden alınan ücret ve komisyonlar	32.025	-	32.025	26.020	2.134	28.154
Kullanılan kredilere verilen faizler	(183.994)	-	(183.994)	(201.830)	2	(201.828)
Genel işletme giderleri	(157.020)	80	(156.940)	(191.411)	64	(191.347)
Diğer gelirler	56.114	(1.192)	54.922	121.571	(2)	121.569
Takipteki alacaklara ilişkin özel karşılıklar (-)	(36.564)	-	(36.564)	(121.012)	51	(120.961)
Ertelenmiş vergi gelir / (gider) etkisi	(1.897)	1.068	(829)	5.644	612	6.256

3. BÖLÜMLERE GÖRE RAPORLAMA

Grup tek bir coğrafi bölgede, Türkiye'de, faaliyetlerini sürdürdüğü için, bölümlere göre raporlama bilgisi Grup'un faaliyet bölümlerine göre sunulmuştur. Faaliyet bölümleri, Grup'un yönetim ve iç raporlama yapısına göre belirlenmiştir.

Bölüm yatırım harcamaları ilgili dönem içerisindeki şerefiye hariç maddi ve maddi olmayan duran varlık alımlarından oluşmaktadır.

Faaliyet Bölümleri

Grup'un iki temel faaliyet bölümü bulunmaktadır.

- Finansal kiralama; Grup'un finansal kiralama faaliyetlerini içermektedir.
- Faaliyet kiralaması; Grup'un faaliyet kiralaması faaliyetlerini içermektedir.

1 Ocak - 31 Aralık 2017	Finansal kiralama	Faaliyet kiralaması	Eliminasyonlar	Toplam
Gelirler				
Finansal kiralama gelirleri	401.552	-	-	401.552
Faaliyet kiralama gelirleri	-	370.820	-	370.820
Kiralama işlemlerinden alınan ücret ve komisyonlar	30.156	8.580	-	38.736
Bölümler arası gelirler	-	1.771	(1.771)	-
Toplam bölümler geliri	431.708	381.171	(1.771)	811.108
Net faaliyet karı	23.324	41.338	-	64.662
Vergi gideri	(2.573)	(12.520)	-	(15.093)
Net dönem karı	20.751	28.818	-	49.569

31 Aralık 2017

Diğer Bilgiler

Bölüm varlıkları	5.441.677	1.716.974	-	7.158.651
Toplam varlıklar				7.158.651
Bölüm yükümlülükleri	4.495.715	1.695.444	-	6.191.159
Toplam yükümlülükler				6.191.159

1 Ocak - 31 Aralık 2017

Yatırım harcamaları	4.489	861.139	-	865.628
Özel karşılıklar gideri	(189.302)	(4.217)	-	(193.519)
İtfa payları ve amortismanlar	3.741	104.218	-	107.959

Garanti Finansal Kiralama A.Ş. ve Bağlı Ortaklıkları

31 Aralık 2017 Tarihi İtibarıyla Konsolide Finansal Tablolara İlişkin Açıklama ve Dipnotlar

(Tutarlar aksi belirtilmedikçe Bin Türk Lirası ("TL") olarak ifade edilmiştir.)

1 Ocak - 31 Aralık 2016	Finansal kiralama	Faaliyet kiralaması	Eliminasyonlar	Toplam
Gelirler				
Finansal kiralama gelirleri	405.501	-	-	405.501
Faaliyet kiralama gelirleri	-	239.606	-	239.606
Kiralama işlemlerinden alınan ücret ve komisyonlar	23.389	4.765	-	28.154
Bölümler arası gelirler	-	1.548	(1.548)	-
Toplam bölümler geliri	428.890	245.919	(1.548)	673.261
Net faaliyet karı	151.802	25.587	-	177.389
Vergi gideri	(23.425)	(13.574)	-	(36.999)
Net dönem karı	128.377	12.013	-	140.390

31 Aralık 2016

Diğer Bilgiler				
Bölüm varlıkları	5.450.482	1.149.572	(79)	6.599.975
Toplam varlıklar				6.599.975
Bölüm yükümlülükleri	4.525.168	1.128.995	(79)	5.654.084
Toplam yükümlülükler				5.654.084

1 Ocak - 31 Aralık 2016

Yatırım harcamaları	4.951	648.788	-	653.739
Özel karşılıklar gideri	116.444	4.517	-	120.961
İtfa payları ve amortismanlar	3.170	80.248	-	83.418

4. NAKİT DEĞERLER

31 Aralık 2017 ve 31 Aralık 2016 tarihleri itibarıyla, nakit değerlerin detayı aşağıdaki gibidir:

	31 Aralık 2017		31 Aralık 2016	
	TP	YP	TP	YP
Kasa / Efektif	1	-	2	-
Alınan Çekler	-	-	-	-
	1	-	2	-

31 Aralık 2017 ve 31 Aralık 2016 itibarıyla, konsolide nakit akış tablosuna baz olan gelir reeskontları hariç orijinal vadesi üç aydan kısa olan nakit ve nakde eşdeğer varlıkların detayı aşağıdaki gibidir:

	31 Aralık 2017	31 Aralık 2016
Kasa	1	2
Bankalar	165.465	23.480
Eksi: Faiz tahakkuku	(3)	(2)
	165.463	23.480

Garanti Finansal Kiralama A.Ş. ve Bağlı Ortaklıkları

31 Aralık 2017 Tarihi İtibarıyla Konsolide Finansal Tablolara İlişkin Açıklama ve Dipnotlar

(Tutarlar aksi belirtilmedikçe Bin Türk Lirası ("TL") olarak ifade edilmiştir.)

5. GERÇEĞE UYGUN DEĞER FARKI KAR / ZARARA YANSITILAN FİNANSAL VARLIKLAR, NET

5.1 Alım Satım Amaçlı Türev Finansal Varlıklar

Türev finansal araçlar gerçeğe uygun değerleriyle gösterilmekte olup pozitif gerçeğe uygun değerleme farkları alım satım amaçlı türev finansal varlıklar hesabında, negatif gerçeğe uygun değerleme farkları ise alım satım amaçlı türev finansal yükümlülükler hesabında gösterilmektedir.

31 Aralık 2017 ve 31 Aralık 2016 tarihleri itibarıyla, para, faiz swap ve forward alım-satım anlaşmalarından oluşan alım satım amaçlı türev finansal varlıkların detayı aşağıdaki gibidir:

	31 Aralık 2017		31 Aralık 2016	
	TP	YP	TP	YP
Para swap alım satım işlemleri	2.795	69	390	6.302
Faiz swap alım satım işlemleri	-	1.908	-	2.066
	2.795	1.977	390	8.368

5.2 Alım Satım Amaçlı Türev Finansal Yükümlülükler

31 Aralık 2017 ve 31 Aralık 2016 tarihleri itibarıyla, para, faiz swap ve forward alım-satım anlaşmalarından oluşan alım satım amaçlı türev finansal yükümlülüklerin detayı aşağıdaki gibidir:

	31 Aralık 2017		31 Aralık 2016	
	TP	YP	TP	YP
Para swap alım satım işlemleri	43.852	11.521	20.304	-
Faiz swap alım satım işlemleri	-	-	-	-
	43.852	11.521	20.304	-

6. BANKALAR

31 Aralık 2017 ve 31 Aralık 2016 tarihleri itibarıyla, bankaların detayı aşağıdaki gibidir:

	31 Aralık 2017		31 Aralık 2016	
	TP	YP	TP	YP
-Vadesiz mevduat	2.323	9.734	2.879	4.162
-Vadeli mevduat	1.078	152.330	5.809	10.630
	3.401	162.064	8.688	14.792

31 Aralık 2017 tarihi itibarıyla vadeli mevduatlar bir aydan kısa vadeli TL ve YP bazında banka plasmanlarından oluşmakta olup, söz konusu TL ve YP mevduata uygulanan ortalama faiz oranları sırasıyla %11,75 ve 0,71'dir (31 Aralık 2016: %8,25 ve %0,01).

7. FİNANSAL KİRALAMA ALACAKLARI

31 Aralık 2017 ve 31 Aralık 2016 tarihleri itibarıyla, finansal kiralama alacaklarının detayı aşağıdaki gibidir:

	31 Aralık 2017		31 Aralık 2016	
	TP	YP	TP	YP
Finansal kiralama alacakları	1.489.808	3.456.037	1.391.470	3.698.888
Faturalanmış finansal kiralama alacakları	18.143	31.270	30.938	52.863
Kiralama konusu yapılmakta olan yatırımlar	68.868	102.382	54.153	98.031
Kiralama işlemleri için verilen avanslar	10.681	137.338	8.465	152.114
Ara toplam	1.587.500	3.727.027	1.485.026	4.001.896
Diğer alacaklar (*)	27.557	56.918	19.875	56.317
Takipteki kiralama işlemlerinden alacaklar	286.581	295.043	429.044	257.085
Brüt finansal kiralama alacakları	1.901.638	4.078.988	1.933.945	4.315.298
Özel karşılıklar (-)	(126.777)	(124.445)	(240.276)	(31.324)
Ara toplam	1.774.861	3.954.543	1.693.669	4.283.974
Kazanılmamış faiz geliri	(269.231)	(329.848)	(257.654)	(384.954)
Finansal kiralama alacakları, net	1.505.630	3.624.695	1.436.015	3.899.020

Garanti Finansal Kiralama A.Ş. ve Bağlı Ortaklıkları

31 Aralık 2017 Tarihi İtibarıyla Konsolide Finansal Tablolara İlişkin Açıklama ve Dipnotlar

(Tutarlar aksi belirtilmedikçe Bin Türk Lirası ("TL") olarak ifade edilmiştir.)

(*) Diğer alacaklar bakiyesi, ağırlıklı olarak, finansal kiralama kontratı imzalandıktan sonra oluşan ve müşterilerden tahsil edilecek masraf kalemlerinden ve finansal kiralama sözleşmeleri için yapılan sigorta poliçelerinden kaynaklanan alacıklardan oluşmaktadır.

Net finansal kiralama alacaklarının vadelerine göre yaşlandırma tablosu aşağıdaki gibidir:

	31 Aralık 2017	31 Aralık 2016
2017	-	1.974.513
2018	2.139.347	1.372.090
2019	1.417.087	860.735
2020	856.520	616.315
2021	432.631	511.382
2022 ve sonrası	284.740	-
Toplam	5.130.325	5.335.035

31 Aralık 2017 ve 31 Aralık 2016 tarihleri itibarıyla, takipteki finansal kiralama alacakları karşılığı hareket tablosu aşağıdaki gibidir:

	1 Ocak – 31 Aralık 2017	1 Ocak – 31 Aralık 2016
Açılış bakiyesi	271.600	164.336
Ayrılan karşılık	189.302	116.444
Tahsilatlar ve karşılık iptalleri	(27.782)	(9.180)
Bilançodan çıkarılan leasing alacakları (*)	(181.898)	-
Dönem sonundaki karşılık	251.222	271.600

(*) Kanuni takipteki alacaklar içerisinde yer alan %100 karşılık ayrılmış 180.214 TL tutarındaki alacak portföyü, 29 Haziran 2017 ve 29 Eylül 2017 tarihlerinde varlık yönetim şirketine satılmıştır. 1.684 TL'lik bir tutar ise tahsil edilemez kabul edilerek bilançodan çıkarılmıştır.

31 Aralık 2017 ve 31 Aralık 2016 tarihleri itibarıyla, finansal kiralama alacaklarının yaşlandırma tablosu aşağıdaki gibidir:

	31 Aralık 2017 Kiralama İşlemlerinden Alacaklar	31 Aralık 2017 Özel Karşılık	31 Aralık 2016 Kiralama İşlemlerinden Alacaklar	31 Aralık 2016 Özel Karşılık
Vadesi geçmemiş veya değer düşüklüğüne uğramamış	4.395.675	-	4.257.603	-
Vadesi geçmiş, ancak değer düşüklüğüne uğramamış (*)				
31-60 gün geçen	217.856	-	275.912	-
61-90 gün geçen	179.678	-	210.597	-
91-150 gün geçen	6.714	-	176.394	-
Değer düşüklüğüne uğramış (takipteki alacaklar)				
Vadesi 240 güne kadar	145.008	(49.908)	268.519	(32.508)
Vadesi 240 gün-1 yıl geçen	243.535	(112.437)	82.666	(23.076)
Vadesi 1 yıldan fazla geçen	193.081	(88.877)	334.944	(216.016)
	5.381.547	(251.222)	5.606.635	(271.600)

(*) Vadesi geçmiş, ancak değer düşüklüğüne uğramamış alacaklar rakamı, söz konusu müşterilerin tüm finansal kiralama alacaklarını içermekte olup, 31 Aralık 2017 tarihi itibarıyla 363.055 TL'lik kısmının vadesi henüz gelmemiştir (31 Aralık 2016: 577.153 TL).

Grup, rapor tarihleri itibarıyla finansal kiralama alacaklarında değer düşüklüğü olma durumunu değerlendirmekte olup, değer düşüklüğüne uğrayan alacaklar için karşılık ayırmaktadır.

Grup'un takipteki alacakları ve vadesi geçmiş ancak değer düşüklüğüne uğramamış alacakları için aldığı teminatların risk ile sınırlandırılmış tutarları sırasıyla 322.225 TL ve 63.623 TL'dir (31 Aralık 2016: 447.722 TL ve 143.769 TL).

31 Aralık 2017 tarihi itibarıyla, Grup piyasa koşullarına dayanarak takipteki alacaklarına karşın müşterilerinden almış olduğu teminatların tahmini gerçeğe uygun değerlerini güncellemiş ve değer düşüklüğü hesaplamasında bu tutarları göz önünde bulundurmıştır.

31 Aralık 2017 tarihi itibarıyla, Grup'un finansal kiralama alacaklarına ilişkin teminatlarının (ipotek, teminat mektubu ve diğer) risk ile sınırlandırılmış tutarı 705.462 TL'dir (31 Aralık 2016: 678.347 TL).

Garanti Finansal Kiralama A.Ş. ve Bağlı Ortaklıkları

31 Aralık 2017 Tarihi İtibarıyla Konsolide Finansal Tablolara İlişkin Açıklama ve Dipnotlar

(Tutarlar aksi belirtilmedikçe Bin Türk Lirası ("TL") olarak ifade edilmiştir.)

8. FAALİYET KİRALAMASI ALACAKLARI

31 Aralık 2017 ve 31 Aralık 2016 tarihleri itibarıyla, faaliyet kiralaması alacaklarının detayı aşağıdaki gibidir:

	31 Aralık 2017		31 Aralık 2016	
	TP	YP	TP	YP
Faaliyet kiralaması alacakları net	31.161	-	20.098	-
	31.161	-	20.098	-

Grup'un, değer düşüklüğüne uğramış faaliyet kiralaması alacaklarının tamamı için ayırmış olduğu karşılığın dönem içindeki hareketi aşağıdaki gibidir:

	1 Ocak – 31 Aralık 2017	1 Ocak – 31 Aralık 2016
1 Ocak bakiyesi	10.865	6.831
Dönem içinde ayrılan karşılık tutarı	4.217	4.517
Tahsilatlar ve karşılık iptalleri	(6.008)	(483)
Yıl sonu bakiyesi	9.074	10.865

31 Aralık 2017 itibarıyla, vadesi geçmiş ancak değer düşüklüğüne uğramamış operasyonel kiralama alacaklarının tutarı 16.853 TL'dir (31 Aralık 2016: 9.582 TL). Bu alacakların vadeleri 1 ile 90 gün arasında geçmiştir (2016:1-150 gün).

31 Aralık 2017 ve 31 Aralık 2016 tarihleri itibarıyla, Grup'un faaliyet kiralaması sözleşmelerinden kaynaklanan ve ileride oluşacak alacaklarının yıllara göre dağılımı aşağıdaki gibidir:

	31 Aralık 2017	31 Aralık 2016
2017	-	238.225
2018	499.027	136.815
2019	304.385	39.660
2020	156.695	418
2021	91.795	-
Toplam	1.051.902	415.118

1 Ocak - 31 Aralık 2017 dönemine ait konsolide kar veya zarar tablosunda yer alan 370.820 TL tutarındaki gelir kalemi, faaliyet kiralaması gelirinden oluşmaktadır (1 Ocak - 31 Aralık 2016: 239.606 TL). Personel, sigorta, amortisman ve faaliyet kiralaması ile ilişkili diğer gider kalemleri esas faaliyet giderleri içerisinde gösterilmiş olup, detayı aşağıdaki gibidir:

	1 Ocak- 31 Aralık 2017	1 Ocak- 31 Aralık 2016
Amortisman ve itfa payı giderleri	104.218	80.248
Sigorta giderleri	50.117	43.456
Bakım-onarım giderleri	30.994	25.402
Personel giderleri	18.567	16.883
Faaliyet kiralamasına ilişkin diğer giderler	29.352	21.418
	233.248	187.407

9. RİSKTEN KORUNMA AMAÇLI TÜREV FİNANSAL VARLIKLAR

Grup, 1 Ekim 2017 tarihinden itibaren muhasebeleştirilmemiş kesin taahhüt niteliğindeki ileri tarihli operasyonel kiralama alacaklarını gerçeğe uygun değer riskinden korunma muhasebesine konu etmeye başlamıştır. Buna göre, Avro kredilerin oluşturduğu riskten korunma aracından kaynaklanan kur farkları, riskten korunma muhasebesinin etkin olduğu dönem boyunca, finansal durum tablosunda kesin taahhütlerin gerçeğe uygun değeri olarak muhasebeleştirilmiş ve kar veya zarar tablosuna yansıtılmıştır.

Cari dönemde ileri tarihli Avro bazındaki operasyonel kira alacaklarından elde edilecek nakit ile ilgili olan kur değişimi etkisi ile kesin taahhütlerin gerçeği uygun değeri 36.584 TL tutarındadır (2016: Yoktur).

Garanti Finansal Kiralama A.Ş. ve Bağlı Ortaklıkları

31 Aralık 2017 Tarihi İtibarıyla Konsolide Finansal Tablolara İlişkin Açıklama ve Dipnotlar

(Tutarlar aksi belirtilmedikçe Bin Türk Lirası ("TL") olarak ifade edilmiştir.)

10. MADDİ DURAN VARLIKLAR

31 Aralık 2017 tarihinde sona eren hesap dönemindeki maddi duran varlık hareketleri aşağıdaki gibidir:

	1 Ocak 2017	İlaveler	Çıkışlar	31 Aralık 2017
Maliyet				
Taşıtlar	1.136.262	857.362 (*)	(340.295)	1.653.329
Mobilya ve demirbaşlar	8.303	572	(1.157)	7.718
Özel Maliyetler	407	115	-	522
	1.144.972	858.049	(341.452)	1.661.569
Birikmiş amortisman				
Taşıtlar	(117.928)	(100.897)	85.209	(133.616)
Mobilya ve demirbaşlar	(4.740)	(1.413)	979	(5.174)
Özel Maliyetler	(286)	(62)	-	(348)
	(122.954)	(102.372)	86.188	(139.138)
Net defter değeri	1.022.018			1.522.431

(*) Bu tutar Grup'un faaliyet kiralamasına konu etmek üzere satın aldığı motorlu taşıtlardan oluşmaktadır.

31 Aralık 2017 ve 31 Aralık 2016 tarihleri itibarıyla, Grup'un maddi duran varlıklarının üzerinde herhangi bir ipotek veya benzeri bir kısıtlama bulunmamaktadır.

31 Aralık 2017 ve 31 Aralık 2016 tarihleri itibarıyla, Grup'un faaliyet kiralamasına konu etmek üzere satın aldığı motorlu taşıtların tahmini hurda değerleri toplamı sırasıyla, 1.219.540 TL ve 782.544 TL'dir.

31 Aralık 2016 tarihinde sona eren hesap dönemindeki maddi duran varlık hareketleri aşağıdaki gibidir:

	1 Ocak 2016	İlaveler	Çıkışlar	31 Aralık 2016
Maliyet				
Binalar	18.735	-	(18.735) (*)	-
Taşıtlar	807.404	644.110 (**)	(315.252)	1.136.262
Mobilya ve demirbaşlar	6.692	2.260	(649)	8.303
Özel maliyetler	395	12	-	407
	833.226	646.382	(334.636)	1.144.972
Birikmiş amortisman				
Binalar	(4.828)	(250)	5.078	-
Taşıtlar	(95.831)	(77.674)	55.577	(117.928)
Mobilya ve demirbaşlar	(4.045)	(1.327)	632	(4.740)
Özel maliyetler	(205)	(81)	-	(286)
	(104.909)	(79.332)	61.287	(122.954)
Net defter değeri	728.317			1.022.018

(**) Bu tutar Grup'un faaliyet kiralamasına konu etmek üzere satın aldığı motorlu taşıtlardan oluşmaktadır.

Garanti Finansal Kiralama A.Ş. ve Bağlı Ortaklıkları

31 Aralık 2017 Tarihi İtibarıyla Konsolide Finansal Tablolara İlişkin Açıklama ve Dipnotlar

(Tutarlar aksi belirtilmedikçe Bin Türk Lirası ("TL") olarak ifade edilmiştir.)

11. MADDİ OLMAYAN DURAN VARLIKLAR

31 Aralık 2017 tarihinde sona eren hesap dönemindeki maddi olmayan duran varlık hareketleri aşağıdaki gibidir:

	1 Ocak 2017	İlaveler	31 Aralık 2017
Maliyet			
Haklar	516	-	516
Lisanslar	16.844	3.941	20.785
Diğer	10.159	3.638	13.797
	27.519	7.579	35.098
Birikmiş itfa payları			
Haklar	(523)	(30)	(553)
Lisanslar	(9.775)	(2.832)	(12.607)
Diğer	(5.478)	(2.725)	(8.203)
	(15.776)	(5.587)	(21.363)
Net defter değeri	11.743		13.735

31 Aralık 2016 tarihinde sona eren hesap dönemindeki maddi olmayan duran varlık hareketleri aşağıdaki gibidir:

	1 Ocak 2016	İlaveler	31 Aralık 2016
Maliyet			
Haklar	516	-	516
Lisanslar	13.006	3.838	16.844
Diğer	6.640	3.519	10.159
	20.162	7.357	27.519
Birikmiş itfa payları			
Haklar	(468)	(55)	(523)
Lisanslar	(7.686)	(2.089)	(9.775)
Diğer	(3.536)	(1.942)	(5.478)
	(11.690)	(4.086)	(15.776)
Net defter değeri	8.472		11.743

12. VERGİ VARLIK VE YÜKÜMLÜLÜKLERİ

Kurumlar Vergisi

Grup, Türkiye'de yürürlükte bulunan vergi mevzuatı ve uygulamalarına tabidir. Kurumlar vergisi, ilgili olduğu hesap döneminin sonunu takip eden dördüncü ayın yirmi beşinci günü akşamına kadar beyan edilmekte ve ilgili ayın sonuna kadar tek taksitte ödenmektedir.

31 Aralık 2017 tarihi itibarıyla uygulanan efektif vergi oranı %20'dir (2016: %20). 1 Ocak 2006 tarihinden itibaren geçerli olmak üzere, kurum kazançları %20 oranında kurumlar vergisine tabi iken; 5 Aralık 2017 tarihinde 30261 sayılı Resmi Gazete'de yayınlanan 7061 sayılı "Bazı Vergi Kanunları ile Diğer Bazı Kanunlarda Değişiklik Yapılmasına Dair Kanun"un 91. maddesi ile 5520 sayılı Kurumlar Vergisi Kanunu'na eklenen geçici 10. madde uyarınca bu oran kurumların 2018, 2019 ve 2020 vergilendirme dönemlerine ait kurum kazançları için %22 olarak uygulanacaktır. Bu süre zarfında Bakanlar Kurulu'na %22 oranını %20 oranına kadar indirme yetkisi verilmiştir.

Türkiye'de geçici vergi üçer aylık dönemler itibarıyla hesaplanmakta ve tahakkuk ettirilmektedir. 31 Aralık 2017 tarihi itibarıyla kurum kazançlarının geçici vergi dönemleri itibarıyla vergilendirilmesi aşamasında kurum kazançları üzerinden %20 oranında geçici vergi hesaplanmıştır (2016: %20). Yapılan Kanun değişikliği ile 2018, 2019 ve 2020 yılları için bu oran %22 olarak belirlenmiştir.

Türkiye'de vergi mevzuatı, Grup'un konsolide vergi beyannamesi doldurmasına izin vermemektedir. Bu yüzden mali tablolara yansıtılan vergi karşılığı, şirket bazında ayrı ayrı hesaplanmıştır.

Kurumların tam mükellefiyete tabi bir başka kurumun sermayesine iştirakten elde ettikleri temettü kazançları (yatırım fonlarının katılma belgeleri ile yatırım ortaklıkları hisse senetlerinden elde edilen kar payları hariç) kurumlar vergisinden istisnadır. Ayrıca, kurumların en az iki tam yıl süreyle aktiflerinde yer alan iştirak hisseleri ile aynı süreyle sahip oldukları gayrimenkullerinin (taşınmazlarının) kurucu senetleri, intifa senetleri ve rüçhan haklarının satışından doğan kazançların %75'lik kısmı, 31 Aralık 2017 itibarıyla kurumlar vergisinden istisnadır. Bununla birlikte, 7061 sayılı kanunla yapılan değişiklikle bu oran taşınmazlar açısından %75'ten %50'ye indirilmiş ve 2018 yılından itibaren hazırlanacak vergi beyannamelerinde bu oran %50 olarak kullanılacaktır.

Garanti Finansal Kiralama A.Ş. ve Bağlı Ortaklıkları

31 Aralık 2017 Tarihi İtibarıyla Konsolide Finansal Tablolara İlişkin Açıklama ve Dipnotlar

(Tutarlar aksi belirtilmedikçe Bin Türk Lirası ("TL") olarak ifade edilmiştir.)

İstisnadan yararlanmak için söz konusu kazancın pasifte bir fon hesabında tutulması ve 5 yıl süre ile işletmeden çekilmemesi gerekmektedir. Satış bedelinin satışın yapıldığı yılı izleyen ikinci takvim yılı sonuna kadar tahsil edilmesi gerekir.

Kurumlar Vergisi Kanunu'na göre beyanname üzerinde gösterilen mali zararlar 5 yılı aşmamak kaydıyla dönemin kurumlar vergisi matrahından indirilebilir. Beyanlar ve ilgili muhasebe kayıtları vergi dairesince beş yıl içerisinde incelenebilmekte ve vergi hesapları revize edilebilmektedir. 31 Aralık 2017 tarihi itibarıyla, Grup'un 260.993 TL tutarında taşınabilir mali zararı bulunmaktadır (31 Aralık 2016: 144.229 TL). Grup'un ertelenmiş vergi aktifinin önemli kısmı geçmiş ve cari yılda kaydedilen mali zararlar üzerinden hesaplanmaktadır. Bahsi geçen mali zararların detaylarına aşağıda yer verilmiş olup, Grup yönetimi bu mali zararlar üzerinden hesaplanan ertelenmiş vergi varlıklarından önümüzdeki yıllarda faydalanılabileceğini öngörmektedir. Bu nedenle ekli konsolide finansal tablolarda herhangi bir karşılık ayrılmamıştır.

Taşınabilir mali zararların kullanım hakkının sona ereceği yıllar aşağıdaki gibidir:

	31 Aralık 2017	31 Aralık 2016
2018 yılında sona erecek	23.038	23.038
2019 yılında sona erecek	-	72
2020 yılında sona erecek	19.139	19.151
2021 yılında sona erecek	103.625	101.968
2022 yılında sona erecek	115.191	-
	260.993	144.229

Türkiye'de vergi değerlendirmesiyle ilgili kesin ve kati bir mutabakatlaşma prosedürü bulunmamaktadır. Şirketler ilgili yılın hesap kapama dönemini takip eden yılın 1-25 Nisan tarihleri arasında vergi beyannamelerini hazırlamaktadır. Vergi Dairesi tarafından bu beyannameler ve buna baz olan muhasebe kayıtları 5 yıl içerisinde incelenerek değiştirilebilir.

Gelir Vergisi Stopajı

Kurumlar vergisine ek olarak, dağıtılması durumunda kar payı elde eden ve bu kar paylarını kurum kazancına dahil ederek beyan eden tam mükellef kurumlara ve yabancı şirketlerin Türkiye'deki şubelerine dağıtılanlar hariç olmak üzere kar payları üzerinden ayrıca gelir vergisi stopajı hesaplanması gerekmektedir. Gelir vergisi stopajı 24 Nisan 2003 – 22 Temmuz 2006 tarihleri arasında tüm şirketlerde %10 olarak uygulanmıştır. Bu oran, 22 Temmuz 2006 tarihinden itibaren, 2006/10731 sayılı Bakanlar Kurulu Kararı ile %15 olarak uygulanmaktadır. Dağıtılmayıp sermayeye ilave edilen kar payları gelir vergisi stopajına tabi değildir.

Yatırım Teşvik

24 Nisan 2003 tarihinden önce alınmış yatırım teşvik belgelerine istinaden yararlanılan yatırım indirimi tutarı üzerinden %19,8 vergi tevkifatı yapılması gerekmektedir. Bu tarihten sonra yapılan teşvik belgesiz yatırım harcamalarından vergi tevkifatı yapılmamaktadır.

1 Ağustos 2010 tarihli ve 27659 Sayılı Resmi Gazete'de yayımlanarak yürürlüğe giren 6009 sayılı Kanun'un 5. maddesi ile Anayasa Mahkemesinin 8 Ocak 2010 tarihli Resmi Gazete'de yayımlanan 2009/144 sayılı Kararı ile iptal edilen 193 sayılı Gelir Vergisi Kanununun geçici 69. maddesindeki "sadece 2006, 2007 ve 2008 yıllarına ait" ibaresi yeniden düzenlenmiştir. Yeni düzenleme ile kazancın yetersiz olması nedeniyle indirilemeyen ve sonraki dönemlere devreden yatırım indirimi istisnasından yıl sınırlaması olmaksızın yararlanılmaya devam edilmesi sağlanmakta, ancak, vergi matrahlarının tespitinde yatırım indirimi istisnası olarak indirim konusu yapılacak tutarın ise ilgili yıl kazanç tutarının %25'ini aşmaması öngörülmektedir. Yine yapılan değişiklikle, yatırım indirimden yararlanacak olanların kurumlar vergisi oranının %30 değil yürürlükteki oran (%20) olması esası benimsenmiştir.

6009 sayılı Kanun'la geçici 69.madde'ye eklenen %25'lik sınırla ilgili "Şu kadar ki, vergi matrahlarının tespitinde yatırım indirimi istisnası olarak indirim konusu yapılacak tutar, ilgili kazancın %25'ini aşamaz." Hükmü, Anayasa'ya aykırı olduğu gerekçesiyle 18 Şubat 2012 tarihli ve 28208 sayılı Resmi Gazete 'de yayımlanan Anayasa Mahkemesi'nin 9 Şubat 2012 tarihli ve E:2010/93 K:2012/9 (Yürürlüğü Durdurma) sayılı Kararı ile iptal edilmiştir.

31 Aralık 2011 tarihli finansal tabloların yayınlanmasından sonra 2011 yılı kurumlar vergisi beyannamesi düzenlenirken yukarıda belirtilen Anayasa Mahkemesi kararı Gelir İdaresi Başkanlığı tarafından dikkate alınmış ve yatırım indirimi istisnasından % 100 oranında yararlanılmasına izin verilmiştir.

Bu çerçevede, Grup'un 31 Aralık 2017 itibarıyla kurum kazancından indirim tabi tutabileceği yatırım indirimi tutarı kalmamıştır.

Garanti Finansal Kiralama A.Ş. ve Bağlı Ortaklıkları

31 Aralık 2017 Tarihi İtibarıyla Konsolide Finansal Tablolara İlişkin Açıklama ve Dipnotlar

(Tutarlar aksi belirtilmedikçe Bin Türk Lirası ("TL") olarak ifade edilmiştir.)

31 Aralık 2017 ve 31 Aralık 2016 tarihlerinde sona eren yıllara ait konsolide kar veya zarar tablosundaki gelir vergisi karşılığı, aşağıda mutabakatı yapıldığı üzere vergiden önceki kara yasal vergi oranı uygulanarak hesaplanan tutarlardan farklıdır:

	1 Ocak - 31 Aralık 2017	1 Ocak - 31 Aralık 2016
Raporlanan vergi öncesi kar	64.662	177.389
Raporlanan vergi öncesi kar üzerinden hesaplanan vergi	(12.932)	(35.478)
Kalıcı farklar:		
Kanunen kabul edilmeyen giderler	(2.154)	(458)
Bina satış kazancı istisnası	-	7.594
Vergi barışı etkisi(*)	-	(8.452)
Vergi oranı değişimi etkisi	(1.505)	-
Kâr dağıtımı sebebiyle vergi hesabında kullanılmayan mali zararlar	334	-
İstisnalar	941	-
Diğer	223	(205)
Vergi geliri / (gideri)	(15.093)	(36.999)

(*) Grup'un ertelenmiş vergi aktifinin önemli kısmı geçmiş ve cari yılda kaydedilen mali zararlar üzerinden hesaplanmaktadır. Grup, 2016 cari yılında vergi barışından yararlanmış ve bu kapsamda birikmiş mali zararlarının 42.262 TL kadarlık kısmını vergi barışında kullanmıştır.

31 Aralık 2017 ve 31 Aralık 2016 tarihlerinde sona eren yıllara ait konsolide kar veya zarar tablosunda yer alan vergi giderleri aşağıda özetlenmiştir:

	1 Ocak - 31 Aralık 2017	1 Ocak - 31 Aralık 2016
Cari dönem kurumlar vergisi karşılığı	7.034	42.993
Ertelenen vergi gideri / (geliri)	8.059	(6.256)
Önceki yıl cari kurumlar vergisi karşılığı düzeltmesi	-	262
	15.093	36.999

Grup ertelenen gelir vergisi varlık ve yükümlülüklerini, konsolide finansal durum tablosu kalemlerinde BDDK Muhasebe ve Finansal Raporlama Mevzuatı ve Vergi Usul Kanunu arasındaki farklı değerlendirmelerin sonucunda ortaya çıkan geçici farkların etkilerini dikkate alarak hesaplamaktadır.

31 Aralık 2017 ve 31 Aralık 2016 tarihleri itibarıyla ödenecek kurumlar vergisi ve cari vergi varlığı aşağıdaki gibidir:

	31 Aralık 2017	31 Aralık 2016
Cari dönem kurumlar vergisi karşılığı	7.034	42.993
Eksi: Peşin ödenen kurumlar vergisi	(12.665)	(29.681)
Ödenecek kurumlar vergisi / (Cari Dönem Vergi Varlığı)	(5.631)	13.312

31 Aralık 2017 ve 31 Aralık 2016 tarihleri itibarıyla, geçici farklar üzerinden hesaplanan ve ertelenmiş vergi varlık ve yükümlülüklerinin yürürlükteki vergi oranları kullanılarak hazırlanan dökümü aşağıdaki gibidir:

	31 Aralık 2017		31 Aralık 2016	
	Varlıklar	Yükümlülükler	Varlıklar	Yükümlülükler
Takipteki kiralama alacakları karşılığı	54.193	-	54.898	-
Türev finansal araçlar değerlendirme farkları	3.084	-	2.309	-
Çalışan hakları yükümlülüğü karşılığı	1.744	-	1.469	-
Maddi ve maddi olmayan varlıklar üzerindeki geçici farklar	-	(83.820)	-	(54.757)
Alınan kredilerin değerlendirme farkı	-	(3.560)	-	(3.145)
Finansal kiralama faiz gelir reeskontları	-	(6.974)	-	(5.804)
Ertelenmiş faaliyet kiralaması gelirleri	3.712	-	2.016	-
Mahsup edilebilecek mali zararlar	57.419	-	28.846	-
Diğer geçici farklar	941	(1.341)	582	(842)
Ertelenmiş vergi varlığı/(yükümlülüğü)	121.093	(95.695)	90.120	(64.548)

Ertelenmiş vergi varlığı ve ertelenmiş vergi yükümlülüğü, yasal olarak vergi varlıkları ve vergi yükümlülüklerinin mahsuplaştırılmasına ilişkin bir yasal hak olması ve ertelenmiş vergilerin aynı mali otoriteye bağlı olması durumunda mahsuplaştırılabilmektedir. 31 Aralık 2017 tarihi itibarıyla,

Garanti Finansal Kiralama A.Ş. ve Bağlı Ortaklıkları

31 Aralık 2017 Tarihi İtibarıyla Konsolide Finansal Tablolara İlişkin Açıklama ve Dipnotlar

(Tutarlar aksi belirtilmedikçe Bin Türk Lirası ("TL") olarak ifade edilmiştir.)

aşağıdaki tutarlar mahsuplaştırma işlemi yapıldıktan sonra konsolide finansal tablolarda gösterilmiştir:

	31 Aralık 2017			31 Aralık 2016		
	Brüt	Mahsuplaştırma	Net	Brüt	Mahsuplaştırma	Net
Ertelenmiş vergi varlığı	121.093	(69.758)	51.335	90.120	(42.988)	47.132
Ertelenmiş vergi yükümlülüğü	(95.695)	69.758	(25.937)	(64.548)	42.988	(21.560)

31 Aralık 2017 tarihi itibarıyla, ertelenmiş vergi (varlığı) / yükümlülüğü hareketi aşağıdaki gibidir:

	1 Ocak – 31 Aralık 2017	1 Ocak – 31 Aralık 2016
Açılış bakiyesi	25.572	6.901
Kar veya Zarar Tablosuna yansıtılan	(8.059)	6.256
Diğer kapsamlı gelir / gidere yansıtılan	7.885	12.415
Kapanış bakiyesi	25.398	25.572

13. DİĞER AKTİFLER VE PEŞİN ÖDENEN GİDERLER

31 Aralık 2017 ve 31 Aralık 2016 tarihleri itibarıyla, diğer aktiflerin detayı aşağıdaki gibidir:

	31 Aralık 2017		31 Aralık 2016	
	TP	YP	TP	YP
İndirilebilir KDV	114.709	-	75.294	-
Peşin ödenen giderler	16.798	15.455	36.982	14.760
Diğer	2.371	306	2.294	367
	133.878	15.761	114.570	15.127

31 Aralık 2017 tarihi itibarıyla peşin ödenen giderlerin 14.103 TL tutarındaki kısmı faaliyet kiralamasında kullanılan motorlu taşıtlar için peşin ödenen kasko tutarlarından oluşmaktadır (31 Aralık 2016: 33.697 TL).

14. ALINAN KREDİLER

31 Aralık 2017 ve 31 Aralık 2016 tarihleri itibarıyla, alınan kredilerin detayı aşağıdaki gibidir:

	31 Aralık 2017		31 Aralık 2016	
	TP	YP	TP	YP
Yurtiçi bankalar	756.987	1.403.168	403.332	1.852.073
Yurtdışı bankalar	156.818	2.841.794	84.973	2.151.696
	913.805	4.244.962	488.305	4.003.769

Garanti Finansal Kiralama A.Ş. ve Bağlı Ortaklıkları

31 Aralık 2017 Tarihi İtibarıyla Konsolide Finansal Tablolara İlişkin Açıklama ve Dipnotlar

(Tutarlar aksi belirtilmedikçe Bin Türk Lirası ("TL") olarak ifade edilmiştir.)

31 Aralık 2017 tarihi itibarıyla, alınan kredilerin detayı aşağıdaki gibidir:

	Kayıtlı değeri					
	Orijinal Tutar	Ortalama faiz oranı (%)	3 aya Kadar	3 ay ile 1 yıl arası	1 yıl ve üzeri	Toplam
Yurtiçi banka kredileri						
Sabit faizli krediler:						
TL (Bin)	756.987	%15,07	346.114	174.670	236.203	756.987
AVRO (Bin)	228.749	%3,61	213.316	263.535	556.067	1.032.918
ABD\$ (Bin)	55.439	%4,04	-	118.045	91.067	209.112
Değişken faizli krediler:						
AVRO (Bin)	35.686	Euribor + %2,37	3.932	22.284	134.922	161.138
Toplam yurtiçi banka kredileri			563.362	578.534	1.018.259	2.160.155
Yurtdışı banka kredileri						
Sabit faizli krediler:						
TL (Bin)	156.815	%17,47	110.244	46.574	-	156.818
AVRO (Bin)	201.268	%3,16	7.116	282.456	619.252	908.824
ABD\$ (Bin)	45.731	%4,08	1.947	96.395	74.150	172.492
CHF (Bin)	3.180	%1,63	2.073	3.144	7.041	12.258
Değişken faizli krediler:						
AVRO (Bin)	299.732	Euribor + %2,53	15.519	326.147	1.011.772	1.353.438
ABD\$ (Bin)	104.664	Libor + %3,03	-	273.286	121.496	394.782
Toplam yurtdışı banka kredileri			136.899	1.028.002	1.833.711	2.998.612
Toplam banka kredileri			700.261	1.606.536	2.851.970	5.158.767

31 Aralık 2016 tarihi itibarıyla, alınan kredilerin detayı aşağıdaki gibidir:

			Kayıtlı değeri			
	Orijinal Tutar	Ortalama faiz oranı (%)	3 aya Kadar	3 ay ile 1 yıl arası	1 yıl ve üzeri	Toplam
Yurtiçi banka kredileri						
Sabit faizli krediler:						
TL (Bin)	403.332	%11,98	164.225	103.196	135.911	403.332
AVRO (Bin)	338.516	%3,25	147.260	745.369	363.233	1.255.862
ABD\$ (Bin)	102.299	%3,84	55.752	116.874	187.386	360.012
Değişken faizli krediler:						
AVRO (Bin)	63.667	Euribor + %3,35	57.083	141.370	37.746	236.199
Toplam yurtiçi banka kredileri			424.320	1.106.809	724.276	2.255.405
Yurtdışı banka kredileri						
Sabit faizli krediler:						
TL (Bin)	84.973	%11,64	-	84.973	-	84.973
AVRO (Bin)	119.998	%3,10	2.351	78.032	364.798	445.181
ABD\$ (Bin)	45.734	%4,08	1.827	4.614	154.506	160.947
CHF (Bin)	4.501	%1,60	1.882	2.849	10.776	15.507
Değişken faizli krediler:						
AVRO (Bin)	245.554	Euribor + %2,53	28.983	221.314	660.685	910.982
ABD\$ (Bin)	175.915	Libor + %3,03	698	298.932	319.449	619.079
Toplam yurtdışı banka kredileri			35.741	690.714	1.510.214	2.236.669
Toplam banka kredileri			460.061	1.797.523	2.234.490	4.492.074

Garanti Finansal Kiralama A.Ş. ve Bağlı Ortaklıkları

31 Aralık 2017 Tarihi İtibarıyla Konsolide Finansal Tablolara İlişkin Açıklama ve Dipnotlar

(Tutarlar aksi belirtilmedikçe Bin Türk Lirası ("TL") olarak ifade edilmiştir.)

31 Aralık 2017 ve 31 Aralık 2016 tarihleri itibarıyla alınan kredilerinin geri ödeme planı aşağıdaki gibidir:

	31 Aralık 2017	31 Aralık 2016
2017	-	2.257.584
2018	2.306.797	1.252.184
2019	1.232.877	681.714
2020	1.159.417	180.116
2021	219.765	120.476
2022 ve sonrası	239.911	-
	5.158.767	4.492.074

Grup'un 31 Aralık 2017 tarihi itibarıyla İstanbul Takas ve Saklama Bankası'ndan fonlama sağlamak amacıyla verdiği 185.000 TL tutarındaki teminat mektubuna karşılık, Grup lehine tesis edilen 168.181 TL tutarında limiti bulunmakta olup, bu limitin 94.728 TL'si kullanılmamıştır (31 Aralık 2016 tarihi itibarıyla 295.000 TL tutarındaki teminat mektubuna karşılık, Şirket lehine tesis edilen 268.182 TL tutarında limiti bulunmakta olup, bu limitin 213.127 TL'si kullanılmamıştır).

15. İHRAÇ EDİLEN MENKUL KIYMETLER

	31 Aralık 2017		31 Aralık 2016	
	TP	YP	TP	YP
Bonolar	231.886	-	522.226	-
Tahviller	265.422	-	178.357	-
	497.308	-	700.583	-

Grup'un 1 Ocak 2017 – 31 Aralık 2017 döneminde itfa olan bonolarının detayı aşağıdaki gibidir:

İhraç Tarihi	Nominal Değeri	Faiz Oranı	Vadesi
Şubat 2016	100.0000	%11,94	Ağustos 2017
Temmuz 2016	103.140	%10,60	Ocak 2017
Ekim 2016	170.000	%10,36	Nisan 2017
Ekim 2016	110.400	%10,09	Nisan 2017
Kasım 2016	152.200	%10,32	Mayıs 2017
Ocak 2017	44.580	%11,50	Mayıs 2017
Ocak 2017	59.280	%11,00	Temmuz 2017
Mart 2017	48.860	%12,15	Ağustos 2017
Nisan 2017	126.140	%12,90	Ekim 2017
Mayıs 2017	150.350	%13,35	Kasım 2017
Temmuz 2017	75.000	%13,85	Aralık 2017

Grup'un 1 Ocak 2017 – 31 Aralık 2017 döneminde ihraç ettiği bonoların detayı aşağıdaki gibidir:

İhraç Tarihi	Nominal Değeri	Faiz Oranı	Vadesi
Ocak 2017	59.280	%11,00	Temmuz 2017
Ocak 2017	44.580	%11,50	Mayıs 2017
Mart 2017	48.860	%12,15	Ağustos 2017
Nisan 2017	126.140	%12,90	Ekim 2017
Mayıs 2017	150.350	%13,35	Kasım 2017
Haziran 2017	85.000	%14,00	Haziran 2018
Temmuz 2017	75.000	%13,85	Aralık 2017
Ağustos 2017	56.990	%13,80	Şubat 2018
Kasım 2017	100.000	%14,00	Mayıs 2018

Garanti Finansal Kiralama A.Ş. ve Bağlı Ortaklıkları

31 Aralık 2017 Tarihi İtibarıyla Konsolide Finansal Tablolara İlişkin Açıklama ve Dipnotlar

(Tutarlar aksi belirtilmedikçe Bin Türk Lirası ("TL") olarak ifade edilmiştir.)

Grup'un 1 Ocak 2017 – 31 Aralık 2017 döneminde ihraç ettiği tahvillerin detayı aşağıdaki gibidir:

İhraç Tarihi	Nominal Değeri	Faiz Oranı	Vadesi
Eylül 2017	90.000	%15,90	Mart 2019
Ekim 2017	95.000	%14,13	Nisan 2019

Şirket'in 10 Ağustos 2017 tarihli Yönetim Kurulu kararı ve 7 Kasım 2017 tarihli Sermaye Piyasası Kurulu onayı ile 7 Kasım 2018 tarihinde süresi dolacak 2.262.853 TL menkul kıymet ihraç limitinden, 31 Aralık 2017 tarihi itibarıyla kalan limit tutarı 2.162.853 TL'dir. (31 Aralık 2016 kalan ihraç limiti tutarı: 1.993.320 TL'dir.) Grup'un bağlı ortaklığı Garanti Filo'nun 5 Temmuz 2017 tarihli Yönetim Kurulu kararı ile 23 Ağustos 2018 tarihinde süresi dolan 90.000 TL menkul kıymet ihraç limitinin tamamı 2017 yılı içinde kullanılmıştır (31 Aralık 2017 kalan ihraç limiti tutarı: Bulunmamaktadır).

16. DİĞER BORÇLAR

31 Aralık 2017 ve 31 Aralık 2016 tarihleri itibarıyla, diğer borçların detayı aşağıdaki gibidir:

	31 Aralık 2017		31 Aralık 2016	
	TP	YP	TP	YP
Alınan avanslar	58.278	66.905	37.234	65.905
Ticari borçlar	214.161	82.905	210.983	65.122
	272.439	149.810	248.217	131.027

Ticari borçlar, finansal ve faaliyet kiralaması için yapılan varlık alımlarıyla ilgili olan yurtiçi ve yurtdışı satıcı borçlarından oluşmaktadır.

17. ÖDENECEK VERGİ VE YÜKÜMLÜLÜKLER

31 Aralık 2017 ve 31 Aralık 2016 tarihleri itibarıyla, ödenecek vergi ve yükümlülüklerin detayı aşağıdaki gibidir:

	31 Aralık 2017		31 Aralık 2016	
	TP	YP	TP	YP
Ödenecek KDV	1.894	-	5.273	-
Ödenecek vergi, resim ve harçlar	3.880	-	3.656	-
	5.774	-	8.929	-

18. BORÇ VE GİDER KARŞILIKLARI

31 Aralık 2017 ve 31 Aralık 2016 tarihleri itibarıyla, borç ve gider karşılıklarının detayı aşağıdaki gibidir:

	31 Aralık 2017		31 Aralık 2016	
	TP	YP	TP	YP
Çalışan hakları yükümlülüğü karşılığı				
-Kıdem tazminatı karşılığı	4.384	-	3.589	-
-İzin karşılığı	2.859	-	3.133	-
-Prim karşılığı	1.178	-	622	-
Diğer karşılıklar	290	-	507	-
	8.711	-	7.851	-

Diğer karşılıklar

Diğer karşılıklar, 290 TL aleyhte açılan dava karşılığından oluşmaktadır (31 Aralık 2016: dava karşılığı 216 TL, diğer karşılık 291 TL).

Çalışan hakları yükümlülüğü karşılığı

Türk İş Kanunu'na göre, Grup bir senelik çalışma süresini doldurmuş olan ve Grup'la ilişkisi kesilen veya emekli olan, 25 hizmet (kadınlarda 20) yılını dolduran ve emekliliğini kazanan (kadınlar için 58 yaşında, erkekler için 60 yaşında), askere çağırılan veya vefat eden personeli için kıdem tazminatı ödemekle mükelleftir. 23 Mayıs 2002'deki mevzuat değişikliğinden sonra emeklilikten önceki hizmet süresine ilişkin bazı geçiş süreci maddeleri çıkartılmıştır. Ödenecek tazminat her hizmet yılı için bir aylık maaş tutarı kadardır ve bu tutar 31 Aralık 2017 tarihi itibarıyla 4.732,48 (tam) TL (31 Aralık 2016: 4.297,21 (tam) TL) ile sınırlandırılmıştır.

Garanti Finansal Kiralama A.Ş. ve Bağlı Ortaklıkları

31 Aralık 2017 Tarihi İtibarıyla Konsolide Finansal Tablolara İlişkin Açıklama ve Dipnotlar

(Tutarlar aksi belirtilmedikçe Bin Türk Lirası ("TL") olarak ifade edilmiştir.)

Kıdem tazminatı yükümlülüğü yasal olarak herhangi bir fonlamaya tabi değildir. Kıdem tazminatı karşılığı, Grup'un, çalışanların emekli olmasından kaynaklanan gelecekteki muhtemel yükümlülük tutarının bugünkü değerinin tahmin edilmesi yoluyla hesaplanmaktadır. TMS 19 Çalışanlara Sağlanan Faydalar, şirketin yükümlülüklerinin, tanımlanmış fayda planları kapsamında aktüeryal değerlendirme yöntemleri kullanılarak geliştirilmesini öngörür. Bu doğrultuda, toplam yükümlülüklerin hesaplanmasında kullanılan aktüeryal varsayımlar aşağıda belirtilmiştir:

Ana varsayım, her hizmet yılı için olan azami yükümlülük tutarının enflasyona paralel olarak artacak olmasıdır. Dolayısıyla, uygulanan iskonto oranı, gelecek enflasyon etkilerinin düzeltilmesinden sonraki beklenen reel oranı ifade eder. Bu nedenle, 31 Aralık 2017 tarihi itibarıyla, ekli konsolide finansal tablolarda karşılıklar, geleceğe ilişkin, çalışanların emekliliğinden kaynaklanacak muhtemel yükümlülüğünün bugünkü değeri tahmin edilerek hesaplanır. Dolayısıyla Grup'un muhtemel yükümlülüğünün bugünkü değeri aşağıdaki tabloda yer alan varsayımlar kullanılarak hesaplanmıştır.

	31 Aralık 2017	31 Aralık 2016
İskonto oranı	%11,70	%11,20
Beklenen maaş / limit artış oranı	%8,4	%7,8
İşten ayrılma oranı	%8	%9

Kıdem tazminatı karşılığının dönem içindeki hareketleri aşağıdaki gibidir:

	1 Ocak – 31 Aralık 2017	1 Ocak – 31 Aralık 2016
Açılış bakiyesi, 1 Ocak	3.589	3.234
Aktüeryal kayıp / kazanç	282	(82)
Dönem içinde ödenen	(651)	(631)
Hizmet maliyeti	934	747
Faiz maliyeti	230	321
Kapanış bakiyesi	4.384	3.589

İzin karşılığı hareket tablosu aşağıdaki gibidir:

	1 Ocak – 31 Aralık 2017	1 Ocak – 31 Aralık 2016
Açılış bakiyesi, 1 Ocak	3.133	3.040
Cari dönemde ayrılan karşılık tutarı	1.001	724
Dönem içinde ödenen	(1.275)	(631)
Kapanış bakiyesi	2.859	3.133

Prim karşılığı hareket tablosu aşağıdaki gibidir:

	1 Ocak – 31 Aralık 2017	1 Ocak – 31 Aralık 2016
Açılış bakiyesi, 1 Ocak	622	-
Ödenen prim tutarı	(7.275)	(5.824)
Dönem içinde ayrılan	7.831	6.446
Kapanış bakiyesi	1.178	622

19. ERTELENMİŞ GELİRLER

	31 Aralık 2017		31 Aralık 2016	
	TP	YP	TP	YP
Ertelenmiş Kira Gelirleri (*)	16.873	-	10.079	-
	16.873	-	10.079	-

(*) Grup, operasyonel kiralama istinaden kesmiş olduğu satış faturalarının büyük bir bölümünü henüz hizmet vermeden müşterilere faturalamaktadır. Ancak, faturalanmış olan ve henüz hizmeti verilmemiş olan gelir tutarı TMS 18 kapsamında gelir olarak tanınmamış ve ilgili dönem için pasife ertelenmiş kira gelirleri olarak sınıflanmıştır.

Garanti Finansal Kiralama A.Ş. ve Bağlı Ortaklıkları

31 Aralık 2017 Tarihi İtibarıyla Konsolide Finansal Tablolara İlişkin Açıklama ve Dipnotlar

(Tutarlar aksi belirtilmedikçe Bin Türk Lirası ("TL") olarak ifade edilmiştir.)

20. ÖZKAYNAKLAR

20.1 Ödenmiş Sermaye

Şirket'in 31 Aralık 2017 ve 31 Aralık 2016 tarihlerindeki hissedarları ve sermaye içindeki payları aşağıdaki gibidir:

	31 Aralık 2017		31 Aralık 2016	
	Ortaklık payı		Ortaklık payı	
	Tutar	(%)	Tutar	(%)
Türkiye Garanti Bankası A.Ş.	350.000	100	350.000	100
Garanti Faktoring Hizmetleri A.Ş.	<1	-	<1	-
Garanti Emeklilik Ve Hayat A.Ş.	<1	-	<1	-
Garanti Portföy Yönetimi A.Ş.	<1	-	<1	-
Garanti Yatırım Menkul Kıymetler A.Ş.	<1	-	<1	-
Sermaye	350.000	100	350.000	100

31 Aralık 2017 tarihi itibarıyla, Şirket'in çıkarılmış 1 (tam) TL (31 Aralık 2016:1 (tam) TL) değerinde 350.000.000 adet (31 Aralık 2016: 350.000.000 adet) imtiyazsız hisse senedi bulunmaktadır. 3 Şubat 2014 tarihli 1399 numaralı yönetim kurulu toplantısında Şirket'in sermayesinin 73.000.000 (tam) TL'den 350.000.000 (tam) TL'ye çıkarılmasına ilişkin alınan karar 2014 yılı olağan genel kurulunda oylanarak kabul edilmiştir.

20.2 Sermaye Yedekleri

31 Aralık 2017 ve 31 Aralık 2016 tarihleri itibarıyla, 539 TL tutarındaki sermaye yedekleri, Şirket'in ödenmiş sermayesine ilişkin enflasyon düzeltme farklarını içermektedir. Ayrıca 2016 yılında gerçekleşen gayrimenkul satış kazancının %75'ine tekabül eden 37.967 TL tutar Kurumlar Vergisi Kanunu 5/1-e maddesine istinaden sermaye yedekleri hesabına aktarılmıştır.

20.3 Kâr veya Zararda Yeniden Sınıflandırılmayacak ve Sınıflandırılacak Birikmiş Diğer Kapsamlı Gelirler veya Giderler

Kıdem tazminatı yükümlülüğüne ilişkin olarak 31 Aralık 2017 tarihi itibarıyla hesaplanmış birikmiş aktüeryal kayıp ilgili ertelenmiş vergisi ile netleştirildikten sonra tanımlanmış fayda planları yeniden ölçüm kaybı altında (1.420) TL olarak raporlanmıştır (31 Aralık 2016: (1.197) TL).

Nakit akış riskinden korunma muhasebesinden kaynaklanan kar veya zararda yeniden sınıflandırılacak birikmiş diğer kapsamlı gider tutarı (100.487) TL'dir (31 Aralık 2016: (72.742) TL).

20.4 Kar Yedekleri

31 Aralık 2017 tarihi itibarıyla, Grup'un kar yedekleri, 34.714 TL tutarındaki birinci tertip yasal yedekler, 1.006 TL tutarında ikinci tertip yasal yedekler ve 502.429 TL tutarındaki olağanüstü yedeklerden oluşmaktadır (31 Aralık 2016: 30.029 TL tutarında birinci tertip yasal yedekler, 1.006 TL ikinci tertip yasal yedekler ve 416.539 TL tutarında olağanüstü yedek).

20.4 Geçmiş Yıl Karları

Grup'un 31 Aralık 2017 ve 31 Aralık 2016 tarihleri itibarıyla, geçmiş yıl karları sırasıyla 93.175 TL ve 81.327 TL'dir.

20.5 Kar Dağıtımı

Kanuni defterlerdeki birikmiş karlar, aşağıda belirtilen kanuni yedeklerle ilgili hüküm haricinde dağıtılabilmektedir.

Türk Ticaret Kanunu'na göre yasal yedekler birinci ve ikinci tertip yasal yedekler olmak üzere ikiye ayrılır. Türk Ticaret Kanunu'na göre birinci tertip yasal yedekler, şirketin ödenmiş sermayesinin %20'sine ulaşıncaya kadar, kanuni net karın %5'i olarak ayrılır. İkinci tertip yasal yedekler ise ödenmiş sermayenin %5'ini aşan dağıtılan karın % 10'udur. Türk Ticaret Kanunu'na göre, yasal yedekler ödenmiş sermayenin %50'sini geçmediği sürece sadece zararları netleştirmek için kullanılabilir, bunun dışında herhangi bir şekilde kullanılması mümkün değildir.

Garanti Finansal Kiralama A.Ş. ve Bağlı Ortaklıkları

31 Aralık 2017 Tarihi İtibarıyla Konsolide Finansal Tablolara İlişkin Açıklama ve Dipnotlar

(Tutarlar aksi belirtilmedikçe Bin Türk Lirası ("TL") olarak ifade edilmiştir.)

21. ESAS FAALİYET GİDERLERİ

21.1 Personel Giderleri

31 Aralık 2017 ve 31 Aralık 2016 tarihlerinde sona eren yıllarda esas faaliyet giderleri içinde yer alan personel giderlerinin detayı aşağıdaki gibidir:

	1 Ocak- 31 Aralık 2017	1 Ocak- 31 Aralık 2016
Maaş ve ücretler	33.405	33.496
Zorunlu sosyal sigorta ve diğer katkı payı giderleri	5.052	4.267
Diğer personel giderleri	7.517	5.865
	45.974	43.628

21.2 Genel İşletme Giderleri

31 Aralık 2017 ve 31 Aralık 2016 tarihlerinde sona eren yıllarda esas faaliyet giderleri içinde yer alan genel işletme giderlerinin detayı aşağıdaki gibidir:

	1 Ocak- 31 Aralık 2017	1 Ocak- 31 Aralık 2016
Amortisman ve itfa giderleri	107.959	83.418
Sigorta giderleri	50.274	43.596
Bakım ve onarım giderleri	36.933	25.700
Vergi, resim ve harç giderleri	27.567	21.429
Reklam ilan giderleri	4.288	3.779
Kiralama giderleri	3.548	1.518
Bilgisayar yazılım destek giderleri	2.655	2.082
Danışmanlık giderleri	2.444	1.809
Yasal süreç giderleri	2.085	1.503
Haberleşme giderleri	1.808	1.675
Ulaşım giderleri	1.397	298
Taşıt aracı giderleri	945	738
Temizlik ve mutfak giderleri	773	652
Isıtma, aydınlatma, su giderleri	624	566
Seyahat giderleri	429	434
Basılı kağıt ve kırtasiye giderleri	377	281
Pazarlama giderleri	232	287
Diğer	2.059	1.582
	246.397	191.347

22. DİĞER FAALİYET GELİRLERİ ve GİDERLERİ

31 Aralık 2017 ve 31 Aralık 2016 tarihlerinde sona eren yıllarda diğer faaliyet gelirlerinin içinde yer alan diğer gelirlerin detayı aşağıdaki gibidir:

	1 Ocak 31 Aralık 2017	1 Ocak 31 Aralık 2016
Diğer Faaliyet Gelirleri		
İptal edilen özel karşılık (Bkz.Not:7)	33.790	9.663
İptal edilen diğer karşılık gideri (*)	322	12.375
Maddi duran varlık ve pert ekipman satış karları (**)	67.107	87.837
Diğer	12.549	11.694
	113.768	121.569

(*) 2015 yılında muhtemel riskler için ayrılan 12.000 TL'lik serbest karşılık tutarı 2016 yılı içinde iptal edilmiştir.

(**) 2016 yılı maddi duran varlık ve pert ekipman satış karları içinde, Şirket'in sahip olduğu binanın, 11 Ekim 2016 tarihinde satılmasından dolayı oluşan 48.380 TL lik satış karı yer almaktadır.

Garanti Finansal Kiralama A.Ş. ve Bağlı Ortaklıkları

31 Aralık 2017 Tarihi İtibarıyla Konsolide Finansal Tablolara İlişkin Açıklama ve Dipnotlar

(Tutarlar aksi belirtilmedikçe Bin Türk Lirası ("TL") olarak ifade edilmiştir.)

23. İLİŞKİLİ TARAF AÇIKLAMALARI

31 Aralık 2017 ve 31 Aralık 2016 tarihleri itibarıyla, ilişkili taraflardan alacak ve borçların detayı aşağıdaki gibidir:

	31 Aralık 2017		31 Aralık 2016	
	TP	YP	TP	YP
Banka bakiyeleri				
Türkiye Garanti Bankası A.Ş.	2.999	7.176	8.518	14.149
Garanti Bank International N.V.	63	68	2	56
	3.062	7.244	8.520	14.205
	31 Aralık 2017		31 Aralık 2016	
	TP	YP	TP	YP
İlişkili şirketlerden alacaklar				
Türkiye Garanti Bankası AŞ	9.617	8.439	22.407	5.500
Körfez Havacılık Turizm ve Tic.AŞ	-	19.897	-	22.381
Başkent Yiyecek ve İçecek AŞ	-	16.852	-	19.194
Doğuş Yayın Grubu AŞ	7.460	-	26.391	-
D Et ve Et Ürünleri Gıda Paz.Tic.AŞ	5	8.463	-	6.686
Doğuş Bilgi İşlem Tekn.Hizm.AŞ	6.658	-	3.475	-
Soya Restaurant İşl.ve Tic.AŞ	-	3.902	-	5.046
Nahita Restaurant İşletmeciliği ve Yat.AŞ	-	3.232	-	3.793
Doğuş Perakende Satış Giy.Aks.Tic.A.Ş	-	2.180	16	3.480
Mezzaluna Gıda İşl.San.ve Tic.AŞ	2	1.695	2	1.875
MNG TV Yayıncılık AŞ	1.743	-	1.766	-
Doğuş İnşaat ve Tic.AŞ	-	-	1	3.261
Popülist Yiyecek ve İçecek San.AŞ	-	915	-	1.833
Doğuş Spor Kompleksi Yat.İşl.AŞ	92	-	2.600	-
D Eğlence Bar Restoran İşl.Yat.AŞ	-	994	-	1.222
Hedef Medya Tan.Int.Medya Paz.AŞ	-	328	-	1.832
NTV Radyo TV Yay.AŞ	583	-	1.343	-
Zuma Turizm ve Gıda Paz.Tic.AŞ	-	502	-	771
Kivahan Turizm Tic.AŞ	-	415	-	781
Diğer	1.052	508	2.523	1.301
	27.212	68.322	60.524	78.956
	31 Aralık 2017		31 Aralık 2016	
	TP	YP	TP	YP
Alınan krediler				
Türkiye Garanti Bankası A.Ş.	247.566	-	96.777	173.290
Garanti Bank International NV	-	113.800	-	37.599
	247.566	113.800	96.777	210.889
	31 Aralık 2017		31 Aralık 2016	
	TP	YP	TP	YP
İlişkili şirketlere borçlar				
Doğuş Otomotiv Servis Ve Tic. A.Ş.	80.427	-	96.358	-
Doğuş Yayın Grubu A.Ş.	-	1	4.845	1
Türkiye Garanti Bankası A.Ş.	27	-	-	-
Diğer	36	16	353	46
	80.490	17	101.556	47

Garanti Finansal Kiralama A.Ş. ve Bağlı Ortaklıkları

31 Aralık 2017 Tarihi İtibarıyla Konsolide Finansal Tablolara İlişkin Açıklama ve Dipnotlar

(Tutarlar aksi belirtilmedikçe Bin Türk Lirası ("TL") olarak ifade edilmiştir.)

31 Aralık 2017 ve 31 Aralık 2016 tarihlerinde sona eren yıllarda ilişkili taraflarla yapılan işlemler sonucu oluşan gelir ve giderler aşağıdaki gibidir:

	1 Ocak – 31 Aralık 2017	1 Ocak – 31 Aralık 2016
Gelir		
Finansal kiralama gelirleri	9.118	7.040
Faaliyet kiralama gelirleri	54.354	44.083
Vadeli mevduat faiz gelirleri	1.603	478
Diğer	1.499	975
Gider		
Kredi faiz giderleri	(28.157)	(9.424)
Bilgisayar yazılım destek gideri	(1.538)	(1.334)
Kira giderleri	(264)	(269)
Türev finansal işlemlerden kar ve (zararlar)	5.452	(6.280)

Üst yönetim kadrosuna ait ücretler ve menfaatler toplamı:

Grup'un 31 Aralık 2017 tarihinde sona eren dönemde yönetim kurulu ve üst yönetime sağladığı ücret ve benzeri menfaatlerin toplam tutarı 5.971 TL'dir (1 Ocak – 31 Aralık 2016: 8.012 TL).

2017 ve 2016 yılı içinde, ilişkili taraflar ile yapılan finansal kiralama sözleşmelerinden 31 Aralık 2017 ve 31 Aralık 2016 tarihleri itibarıyla kalan tutarların orijinal para birimlerine göre (TL karşılığı olarak) detayları aşağıdaki gibidir.

	31 Aralık 2017		31 Aralık 2016	
	Anapara	Brüt finansal kiralama alacağı	Anapara	Brüt finansal kiralama alacağı
TL	19.178	22.268	25.069	28.047
ABD Doları	-	-	26.011	29.642
Avro	3.524	3.718	43.079	46.621

24. KOŞULLU VARLIK VE YÜKÜMLÜLÜKLER

24.1 Alınan Teminatlar

31 Aralık 2017 ve 31 Aralık 2016 tarihleri itibarıyla, Grup'un kiralama alacaklarına karşılık aldığı teminatların detayı aşağıdaki gibidir:

	31 Aralık 2017		31 Aralık 2016	
	TP	YP	TP	YP
İpotekler	532.502	1.397.586	523.135	1.213.345
Tedarikçilerin geri alım garantisi	204.717	104.938	39.784	88.759
Teminat mektubu	2.957	6.479	1.417	45.701
Menkul rehni	233.075	12	205.479	11
Nakit blokaj	6.949	5.895	5.169	2.912
İşletme rehni	14.818	1.129	14.818	927
Kefalet	8.668.476	27.837.224	8.623.343	27.893.305
Finansman senedi	3.203.082	7.559.912	2.700.116	5.642.296
Diğer	21.961	339	24.159	40.019
	12.888.537	36.913.514	12.137.420	34.927.275

24.2 Verilen Teminatlar

31 Aralık 2017 ve 31 Aralık 2016 tarihleri itibarıyla, verilen teminatlar aşağıda yer alan kuruluşlara verilen teminat mektuplarından oluşmaktadır:

	31 Aralık 2017		31 Aralık 2016	
	TP	YP	TP	YP
Mahkemelere verilen teminat mektupları	78.258	-	44.919	-
Diğer	185.007	829	310.461	555
	263.265	829	355.380	555

Garanti Finansal Kiralama A.Ş. ve Bağlı Ortaklıkları

31 Aralık 2017 Tarihi İtibarıyla Konsolide Finansal Tablolara İlişkin Açıklama ve Dipnotlar

(Tutarlar aksi belirtilmedikçe Bin Türk Lirası ("TL") olarak ifade edilmiştir.)

24.3 Taahhütler

31 Aralık 2017 ve 31 Aralık 2016 tarihleri itibarıyla, Grup'un cayılamaz taahhütleri finansal kiralamaya konu edilen maddi duran varlık alımları nedeniyle kullandığı akreditif tutarlarından oluşmaktadır.

	31 Aralık 2017	31 Aralık 2016
AVRO	110.151	54.129
ABD\$	15.665	6.299
GBP	688	-
JPY	2.382	-
CHF	1.311	5.526
	130.197	65.954

31 Aralık 2017 ve 31 Aralık 2016 tarihleri itibarıyla, Grup'un cayılabilir taahhütleri imzalanmış, henüz aktifleşmemiş finansal kiralama sözleşmelerinden oluşmaktadır.

	31 Aralık 2017	31 Aralık 2016
TL	194.934	118.815
AVRO	259.130	255.468
ABD\$	122.624	130.466
	576.688	504.749

24.4 Türev Finansal Araçlar

31 Aralık 2017 ve 31 Aralık 2016 tarihleri itibarıyla, Grup'un swap ve vadeli döviz alım-satım işlemlerinin detayı aşağıdaki gibidir:

		31 Aralık 2017		31 Aralık 2016	
		Orijinal Para Birimi	TL Karşılığı	Orijinal Para Birimi	TL Karşılığı
Para swap ve vadeli döviz alım işlemleri	Avro (Bin)	50.192	226.642	14.565	43.436
	TL (Bin)	369.894	369.894	552.755	552.755
	ABD \$ (Bin)	43.068	162.448	43.068	151.565
	CHF (Bin)	3.081	11.875	4.496	15.491
Toplam alışlar			770.859		763.247

		31 Aralık 2017		31 Aralık 2016	
		Orijinal Para Birimi	TL Karşılığı	Orijinal Para Birimi	TL Karşılığı
Para swap ve vadeli döviz satım işlemleri	Avro (Bin)	77.711	350.902	115.941	419.842
	TL (Bin)	251.925	251.925	53.810	53.810
	ABD \$ (Bin)	69.901	263.661	72.600	255.493
Toplam satışlar			866.488		729.145

Ayrıca Grup'un 23 Kasım 2020 ve 8 Aralık 2020 vadeli, kalan nominal tutarı sırasıyla 23.333.333 ABD Doları ve 8.666.667 ABD Doları, sabit faiz oranı %3,63 ve değişken faiz oranı Libor+%2,83 olan iki adet faiz takası sözleşmesi bulunmaktadır (31 Aralık 2016: 42.666.667 ABD Doları ve sabit faiz oranı %3,43 ve değişken faiz oranı Libor+%2,25).

		31 Aralık 2017		31 Aralık 2016	
		TP	YP	TP	YP
Para swap alım işlemleri		369.894	400.965	552.755	210.492
Para swap satım işlemleri		251.925	614.563	53.810	675.335
Faiz swap alım işlemleri		-	120.701	-	150.153
Faiz swap satım işlemleri		-	120.701	-	150.153
		621.819	1.256.930	606.565	1.186.133

Garanti Finansal Kiralama A.Ş. ve Bağlı Ortaklıkları

31 Aralık 2017 Tarihi İtibarıyla Konsolide Finansal Tablolara İlişkin Açıklama ve Dipnotlar

(Tutarlar aksi belirtilmedikçe Bin Türk Lirası ("TL") olarak ifade edilmiştir.)

25. FİNANSAL ARAÇLARDAN KAYNAKLANAN RİSKLERİN NİTELİĞİ VE DÜZEYİ

25.1 Finansal Risk Yönetimi Amaçları ve Politikaları

Grup faaliyetleri sırasında aşağıdaki çeşitli risklere maruz kalmaktadır:

Kredi Riski
Likidite Riski
Piyasa Riski

Bu not Grup'un yukarıda bahsedilen risklere maruz kalması durumunda, Grup'un bu risklerin yönetimindeki hedefleri, politikaları ve süreçleri hakkında bilgi vermek amaçlı sunulmuştur. Şirket Yönetim Kurulu, Grup'un risk yönetimi çerçevesinin kurulmasından ve gözetiminden genel olarak sorumludur.

Grup'un risk yönetimi politikaları Grup'un maruz kalabileceği riskleri belirlemek ve maruz kalabileceği riskleri analiz etmek için oluşturulmuştur. Risk yönetimi politikalarının amacı Grup'un riskleri için uygun risk limit kontrolleri oluşturmak, riskleri izlemek ve limitlere bağlı kalmaktır. Grup çeşitli eğitim ve yönetim standartları ve süreçleri yoluyla, disiplinli ve yapıcı bir kontrol ortamı yaratarak, tüm çalışanların rollerini ve sorumluluklarını anlamasına yardımcı olmaktadır.

25.1.1 Kredi riski

Grup kiralama işlemlerinden dolayı kredi riskine maruz kalmaktadır. Grup'un Kredi İzleme ve Krediler departmanları kredi riskinin yönetiminden sorumludur. Grup finansal varlıkları için belirli miktarda teminat talep etmektedir. Yönetimin mevcut bir kredi politikası vardır ve kredi riski sürekli olarak takip edilmektedir. Tüm önemli kredilerde kredi değerlendirmeleri yapılmaktadır. Öte yandan, Grup'un kredi riskini takip etmek amacıyla kullanmakta olduğu özel bir bilgisayar programı da mevcuttur.

Bilanço tarihi itibarıyla, Grup'un kredi riski belirli bir sektör veya coğrafi bölgede yoğunlaşmamıştır. Grup'un maksimum kredi riski her finansal varlığın konsolide finansal durum tablosunda gösterilen kayıtlı değeri kadardır.

25.1.2 Likidite riski

Likidite riski, Grup'un faaliyetlerinin fonlanması sırasında ortaya çıkmaktadır. Bu risk, Grup'un varlıklarını hem uygun vade ve oranlarda fonlayamama hem de bir varlığı makul bir fiyat ve uygun bir zaman dilimi içinde likit duruma getirememesi risklerini kapsamaktadır. Grup bankalar aracılığıyla fonlama ihtiyacını karşılamaktadır. Grup hedeflerine ulaşmak için gerekli olan fon kaynaklarındaki değişimleri belirlemek ve seyrini izlemek suretiyle sürekli olarak likidite riskini değerlendirmektedir.

Grup, ilişikteki finansal tablolarda konsolide edilen bağlı ortaklığı olan Garanti Filo'nun likidite pozisyonunu (hem yabancı para pozisyonunu hem de aktif ve pasiflerinin vadelerinin birbiri ile eşleşmesini), Garanti Filo'nun faaliyet kiralaması sözleşmelerinden kaynaklanan ve gelecekte kayıtlara alınacak olan faaliyet kiralama alacaklarını da dikkate alarak takip etmekte ve yönetmektedir (İleri tarihli faaliyet kiralama alacaklarının vadelerine göre dağılımı için Not 8'e bakınız).

25.1.3 Piyasa riski

Tüm alım satım amaçlı finansal araçlar piyasa riskine maruz kalmaktadır. Söz konusu risk, pazardaki fiyat değişmelerinin finansal varlığın değerini düşürmesi riski şeklinde ifade edilebilir. Bütün finansal araçlar gerçeğe uygun değerle kaydedilir ve pazardaki fiyat değişmeleri ticari geliri etkilemektedir.

Grup alım satım amaçlı araçlar kullanarak değişen pazar koşullarına göre kendisini koruma altına almaktadır. Piyasa riski Grup üst yönetiminin belirlediği limitlerde, türev araçları alıp satarak ve risk önleyici pozisyonlar alınarak yönetilmektedir.

(i) Döviz kuru riski

Grup, yabancı para birimleri ile gerçekleştirdiği işlemlerden (finansal kiralama faaliyetleri ve banka kredileri gibi) dolayı yabancı para riski taşımaktadır. Grup'un konsolide finansal tabloları TL bazında hazırlandığından dolayı, söz konusu konsolide finansal tablolar yabancı para birimlerinin TL karşısında dalgalanmasından etkilenmektedir. Grup yabancı para riskinden korunmak amacıyla türev işlemleri yapmaktadır.

(ii) Faiz oranı riski

Grup'un faaliyetleri, faizli varlıklar ve borçlarının farklı zaman veya miktarlarda itfa oldukları ya da yeniden fiyatlandırıldıklarında faiz oranlarındaki değişim riskine maruz kalmaktadır. Ayrıca Grup, Euribor oranı veya benzeri değişken faiz oranları içeren varlık ve borçları ve bunların yeniden fiyatlandırılması nedeniyle de faiz oranı riskine maruz kalmaktadır. Grup'un temel stratejileriyle tutarlı olan piyasa faiz oranları dikkate alındığında risk yönetim faaliyetleri, net faiz gelirini en iyi duruma getirmeyi hedeflemektedir.

Garanti Finansal Kiralama A.Ş. ve Bağlı Ortaklıkları

31 Aralık 2017 Tarihi İtibarıyla Konsolide Finansal Tablolara İlişkin Açıklama ve Dipnotlar

(Tutarlar aksi belirtilmedikçe Bin Türk Lirası ("TL") olarak ifade edilmiştir.)

31 Aralık 2017	Kiralama Alacakları	Diğer Alacaklar		Takipteki Alacaklar		Alım Satım Amaçlı Türev Finansal Varlıklar	
	İlişkili Taraf	Diğer Taraf	İlişkili Taraf	Diğer Taraf	İlişkili Taraf	Diğer Taraf	Bankalar
Raporlama tarihi itibarıyla maruz kalan azami kredi riski (A+B+C+D+E) (*)	95.534	4.651.075	-	84.475	-	330.402	165.465
A. Vadesi geçmiş ya da değer düşüklüğüne uğramamış finansal varlıkların net defter değeri	95.534	4.223.801	-	84.475	-	330.402	165.465
B. Koşulları yeniden görüşülmüş bulunan, aksi takdirde vadesi geçmiş veya değer düşüklüğüne uğramış sayılacak finansal varlıkların defter değeri	-	6.350	-	-	-	-	-
C. Vadesi geçmiş ancak değer düşüklüğüne uğramamış varlıkların net defter değeri	-	420.924	-	-	-	-	-
- net defter değeri	-	420.924	-	-	-	-	-
- teminat, vs ile güvence altına alınmış kısmı	-	63.623	-	-	-	-	-
D. Değer düşüklüğüne uğrayan varlıkların net defter değerleri	-	-	-	-	-	330.402	-
- Vadesi geçmiş (brüt defter değeri)	-	9.074	-	-	-	581.624	-
- Değer düşüklüğü (-)	-	(9.074)	-	-	-	(251.222)	-
- Net değerinin teminat, vs ile güvence altına alınmış kısmı	-	-	-	-	-	322.225	-
- Vadesi geçmiş (brüt defter değeri)	-	-	-	-	-	-	-
- Değer düşüklüğü (-)	-	-	-	-	-	-	-
- Net değerinin teminat, vs ile güvence altına alınmış kısmı	-	-	-	-	-	-	-
E. Bilanço dışı kredi riski içeren unsurlar	-	-	-	-	-	-	-

(*) Tutarın belirlenmesinde, alınan teminatlar gibi, kredi güvenilirliğinde artış sağlayan unsurlar dikkate alınmamıştır.

Garanti Finansal Kiralama A.Ş. ve Bağlı Ortaklıkları

31 Aralık 2017 Tarihi İtibarıyla Konsolide Finansal Tablolara İlişkin Açıklama ve Dipnotlar

(Tutarlar aksi belirtilmedikçe Bin Türk Lirası ("TL") olarak ifade edilmiştir.)

31 Aralık 2016	Kiralama Alacakları		Diğer Alacaklar		Takipteki Alacaklar		Alım Satım Amaçlı Türev Finansal Varlıklar	
	İlişkili Taraf	Diğer Taraf	İlişkili Taraf	Diğer Taraf	İlişkili Taraf	Diğer Taraf	Bankalar	8.758
Raporlama tarihi itibarıyla maruz kalan azami kredi riski (A+B+C+D+E) (*)	139.480	4.724.932	-	76.192	-	414.529	23.480	8.758
A. Vadesi geçmemiş ya da değer düşüklüğüne uğramamış finansal varlıkların net defter değeri	139.480	4.040.391	-	76.070	-	414.529	23.480	8.758
B. Koşulları yeniden görüşülmüş bulunan, aksi takdirde vadesi geçmiş veya değer düşüklüğüne uğramış sayılacak finansal varlıkların defter değeri	-	12.056	-	122	-	-	-	-
C. Vadesi geçmiş ancak değer düşüklüğüne uğramamış varlıkların net defter değeri	-	672.485	-	-	-	-	-	-
- net defter değeri	-	672.485	-	-	-	-	-	-
- teminat, vs ile güvence altına alınmış kısmı	-	143.769	-	-	-	-	-	-
D. Değer düşüklüğüne uğrayan varlıkların net defter değerleri	-	-	-	-	-	414.529	-	-
- Vadesi geçmiş (brüt defter değeri)	-	10.865	-	-	-	686.129	-	-
- Değer düşüklüğü (-)	-	(10.865)	-	-	-	(271.600)	-	-
- Net değerinin teminat, vs ile güvence altına alınmış kısmı	-	-	-	-	-	447.722	-	-
- Vadesi geçmemiş (brüt defter değeri)	-	-	-	-	-	-	-	-
- Değer düşüklüğü (-)	-	-	-	-	-	-	-	-
- Net değerinin teminat, vs ile güvence altına alınmış kısmı	-	-	-	-	-	-	-	-
E. Bilanço dışı kredi riski içeren unsurlar	-	-	-	-	-	-	-	-

(*) Tutarın belirlenmesinde, alınan teminatlar gibi, kredi güvenilirliğinde artış sağlayan unsurlar dikkate alınmamıştır.

Garanti Finansal Kiralama A.Ş. ve Bağlı Ortaklıkları

31 Aralık 2017 Tarihi İtibarıyla Konsolide Finansal Tablolara İlişkin Açıklama ve Dipnotlar

(Tutarlar aksi belirtilmedikçe Bin Türk Lirası ("TL") olarak ifade edilmiştir.)

Finansal kiralama alacaklarının 31 Aralık 2017 ve 31 Aralık 2016 tarihleri itibarıyla sektörel dağılımı aşağıdaki gibidir:

	31 Aralık 2017	%	31 Aralık 2016	%
İnşaat ve çimento	847.816	17	653.803	12
Tekstil	714.373	14	727.998	14
Metal	533.879	10	525.448	10
Hizmet sektörü	477.982	9	638.393	12
Endüstriyel makine ve ekipman	388.314	8	388.112	7
Ulaşım	341.735	7	432.277	8
Turizm	359.358	7	441.082	8
Kimyasal maddeler	326.731	6	318.628	6
Proje, mimarlık, mühendislik	224.580	4	257.117	5
Gıda	211.625	4	191.614	4
Dayanıklı tüketim malları	179.499	3	179.421	3
Kağıt ürünleri	29.950	1	33.442	1
Bilişim teknolojileri	72.386	1	60.732	1
Finansal kurumlar	22.259	0	45.270	1
Diğer	399.838	9	441.698	8
	5.130.325	100	5.335.035	100

25.2.2 Likidite riski

Aşağıdaki tablo, bilanço tarihi itibarıyla sözleşmenin vade tarihine kadar kalan dönemini baz alarak, Grup'un finansal yükümlülüklerinin, uygun vade gruplaması yaparak analizini sağlar. Tabloda belirtilen tutarlar sözleşmeye bağlı iskonto edilmemiş nakit akımlarıdır:

31 Aralık 2017

Beklenen Vadeler	Defter Değeri	Beklenen nakit çıkışlar toplamı	6 aydan kısa	6-12 ay arası	1-2 yıl arası	2-5 yıl arası	5 yıldan uzun
Türev Olmayan Finansal Yükümlülükler	(6.078.491)	(6.460.157)	(1.757.893)	(1.432.144)	(1.847.115)	(1.292.549)	(130.456)
Alınan krediler	(5.158.767)	(5.481.629)	(1.328.438)	(1.091.727)	(1.638.459)	(1.292.549)	(130.456)
İhraç edilen menkul kıymetler	(497.308)	(552.650)	(3.577)	(340.417)	(208.656)	-	-
Diğer borçlar ve diğer yabancı kaynaklar	(422.416)	(425.878)	(425.878)	-	-	-	-

Beklenen Vadeler	Defter Değeri	Beklenen nakit çıkışlar toplamı	6 aydan kısa	6-12 ay arası	1-2 yıl arası	2-5 yıl arası	5 yıldan uzun
Türev Finansal Yükümlülükler	(93.964)	(93.964)	(72.213)	(26.668)	(6.254)	11.171	-
Türev nakit girişleri	772.524	772.524	293.854	66.651	364.724	47.295	-
Türev nakit çıkışları	(866.488)	(866.488)	(366.067)	(93.319)	(370.978)	(36.124)	-

31 Aralık 2016

Beklenen Vadeler	Defter Değeri	Beklenen nakit çıkışlar toplamı	6 aydan kısa	6-12 ay arası	1-2 yıl arası	2-5 yıl arası	5 yıldan uzun
Türev Olmayan Finansal Yükümlülükler	(5.570.885)	(5.919.852)	(2.487.407)	(957.316)	(1.373.421)	(1.019.540)	(84.670)
Alınan krediler	(4.492.074)	(4.728.730)	(1.381.480)	(957.316)	(1.285.724)	(1.019.540)	(84.670)
İhraç edilen Menkul Kıymetler	(700.583)	(811.420)	(723.723)	-	(87.697)	-	-
Diğer borçlar ve diğer yabancı kaynaklar	(378.228)	(380.954)	(380.954)	-	-	-	-

Beklenen Vadeler	Defter Değeri	Beklenen nakit çıkışlar toplamı	6 aydan kısa	6-12 ay arası	1-2 yıl arası	2-5 yıl arası	5 yıldan uzun
Türev Finansal Yükümlülükler	35.023	35.023	4.812	250	3.519	26.442	-
Türev nakit girişleri	764.168	764.168	453.131	36.861	59.168	215.008	-
Türev nakit çıkışları	(729.145)	(729.145)	(448.319)	(36.611)	(55.649)	(188.566)	-

Garanti Finansal Kiralama A.Ş. ve Bağlı Ortaklıkları

31 Aralık 2017 Tarihi İtibarıyla Konsolide Finansal Tablolara İlişkin Açıklama ve Dipnotlar

(Tutarlar aksi belirtilmedikçe Bin Türk Lirası ("TL") olarak ifade edilmiştir.)

25.2.3 Piyasa riski

25.2.3.1 Döviz kuru riski

Yabancı para riski, herhangi bir finansal aracın değerinin döviz kurundaki değişikliğe bağlı olarak değişmesinden doğan risktir. Grup, yabancı para bazlı borçlarından dolayı yabancı para riski taşımaktadır. Söz konusu riski oluşturan temel yabancı para birimleri Avro ve ABD Doları'dır. Grup'un konsolide finansal tabloları TL bazında hazırlandığından dolayı, söz konusu finansal tablolar yabancı para birimlerinin TL karşısında dalgalanmasından etkilenmektedir. 31 Aralık 2017 ve 31 Aralık 2016 tarihleri itibarıyla Grup'un net açık pozisyonu aşağıdaki yabancı para bazlı varlıklar, borçlar ve yabancı para türev araçlarından kaynaklanmaktadır:

31 Aralık 2017 ve 31 Aralık 2016 tarihleri itibarıyla yabancı para cinsinden aktif ve pasifler, aşağıdaki gibidir:

	31 Aralık 2017 (TL Tutarı)	31 Aralık 2016 (TL Tutarı)
A. Döviz cinsinden varlıklar	3.802.520	3.928.939
B. Döviz cinsinden yükümlülükler	(4.394.802)	(4.134.824)
C. Türev finansal araçlar	(213.598)	(464.843)
Net döviz pozisyonu (A+B+C)	(805.880)	(670.728)

31 Aralık 2017 ve 31 Aralık 2016 tarihleri itibarıyla, Grup tarafından tutulan yabancı para varlıkların ve borçların kayıtlı tutarları yabancı para cinslerine göre (TL karşılığı olarak) aşağıdaki gibidir (alım satım amaçlı türev finansal varlık ve yükümlülükler aşağıdaki tabloya dahil edilmemiştir):

31 Aralık 2017	ABD Doları	Avro	Diğer YP	Toplam
Varlıklar				
Bankalar	7.905	154.115	44	162.064
Finansal kiralama alacakları, net	944.638	2.679.668	389	3.624.695
Diğer aktifler	1.826	13.931	4	15.761
Toplam varlıklar	954.369	2.847.714	437	3.802.520
Yükümlülükler				
Alınan krediler	776.386	3.456.318	12.258	4.244.962
Diğer borçlar ve diğer yabancı kaynaklar	49.899	99.939	2	149.840
Toplam yükümlülükler	826.285	3.556.257	12.260	4.394.802
Net yabancı para pozisyonu	128.084	(708.543)	(11.823)	(592.282)
Türev finansal araçlar	(101.213)	(124.260)	11.875	(213.598)
Net pozisyon	26.871	(832.803)	52	(805.880)
31 Aralık 2016	ABD Doları	Avro	Diğer YP	Toplam
Varlıklar				
Bankalar	1.350	13.404	38	14.792
Finansal kiralama alacakları, net	1.273.773	2.625.108	139	3.899.020
Diğer aktifler	3.786	11.333	8	15.127
Toplam varlıklar	1.278.909	2.649.845	185	3.928.939
Yükümlülükler				
Alınan krediler	1.140.038	2.848.224	15.507	4.003.769
Diğer borçlar ve diğer yabancı kaynaklar	37.541	93.141	373	131.055
Toplam yükümlülükler	1.177.579	2.941.365	15.880	4.134.824
Net yabancı para pozisyonu	101.330	(291.520)	(15.695)	(205.885)
Türev finansal araçlar	(103.928)	(376.406)	15.491	(464.843)
Net pozisyon	(2.598)	(667.926)	(204)	(670.728)

Garanti Finansal Kiralama A.Ş. ve Bağlı Ortaklıkları

31 Aralık 2017 Tarihi İtibarıyla Konsolide Finansal Tablolara İlişkin Açıklama ve Dipnotlar

(Tutarlar aksi belirtilmedikçe Bin Türk Lirası ("TL") olarak ifade edilmiştir.)

Döviz kuru riski duyarlılık analizi

31 Aralık 2017 tarihi itibarıyla TL'nin aşağıda belirtilen döviz cinsleri karşısında %10 değer kaybetmesi vergi öncesi dönem karını 80.588 TL kadar azaltacaktır (31 Aralık 2016: 67.073 TL kadar azaltacaktır). Bu analiz 31 Aralık 2017 ve 31 Aralık 2016 itibarıyla diğer tüm değişkenlerin sabit kaldığı varsayımı ile yapılmıştır.

	31 Aralık 2017	31 Aralık 2016
ABD Doları	2.687	(260)
Avro	(83.280)	(66.793)
Diğer YP	5	(20)
Kar/(Zarar)	(80.588)	(67.073)

25.2.3.2 Faiz oranı riski

31 Aralık 2017 ve 31 Aralık 2016 tarihleri itibarıyla, Grup'un faize duyarlı finansal araçları aşağıdaki gibidir:

	Kayıtlı Değer	
	31 Aralık 2017	31 Aralık 2016
Sabit Faizli		
Vadeli mevduat	153.408	16.439
Kiralama alacakları, net	5.161.486	5.353.557
Alınan krediler	3.249.409	2.725.814
İhraç edilen menkul kıymetler	497.308	700.583
Değişken Faizli		
Alınan krediler	1.909.358	1.766.260

Faiz oranı riski duyarlılık analizi

31 Aralık 2017 tarihindeki değişken faizli enstrümanların yenileme tarihlerindeki faizi 100 baz puan daha yüksek/düşük olup diğer tüm değişkenler sabit kalsaydı, değişken faizli finansal araçlardan oluşan yüksek/düşük faiz gideri sonucu net dönem karı 2.156 TL (31 Aralık 2016: 4.335 TL) daha düşük/yüksek olacaktı.

Sermaye yönetimi

Grup, sermaye yönetiminde, bir yandan faaliyetlerinin sürekliliğini sağlamaya çalışırken, diğer yandan da borç ve özkaynak dengesini en verimli şekilde kullanarak karını artırmayı hedeflemektedir.

Grup'un sermaye maliyeti ile birlikte her bir sermaye sınıfıyla ilişkilendirilen riskler Grup'un üst yönetimi tarafından değerlendirilir. Bu incelemeler sırasında üst yönetim sermaye maliyeti ile birlikte her bir sermaye sınıfıyla ilişkilendirilebilen riskleri değerlendirir ve Yönetim Kurulu'nun kararına bağlı olanları Yönetim Kurulu'nun değerlendirmesine sunar.

Grup'un genel stratejisi önceki dönemden bir farklılık göstermemektedir.

26. FİNANSAL ARAÇLAR

Finansal araçların gerçeğe uygun değeri

Grup finansal araçların gerçeğe uygun değerlerini, ulaşılabilen mevcut piyasa bilgilerini ve uygun değerleme metodlarını kullanarak hesaplamıştır. Ancak, tahmini gerçeğe uygun değeri bulabilmek için kanaat kullanmak gerektiğinden, gerçeğe uygun değer ölçümleri mevcut piyasa koşullarında oluşabilecek değerleri yansıtmayabilir.

Alınan kredilerin ve finansal kiralama alacaklarının gerçeğe uygun değeri, söz konusu finansal araçlara ait gelecekteki nakit akışlarının bilanço tarihinde geçerli olan piyasa faiz oranları ile bugünkü değerine indirgenmesi ile hesaplanmıştır. Grup yönetimi, nakit değerler, bankalar, diğer aktifler, muhtelif borçlar ve diğer yabancı kaynaklar gibi maliyet bedeli ile gösterilen finansal varlık ve yükümlülüklerin gerçeğe uygun değerlerinin kısa vadeli olmaları nedeniyle kayıtlı değerlerine yaklaştığını öngörmektedir.

Garanti Finansal Kiralama A.Ş. ve Bağlı Ortaklıkları

31 Aralık 2017 Tarihi İtibarıyla Konsolide Finansal Tablolara İlişkin Açıklama ve Dipnotlar

(Tutarlar aksi belirtilmedikçe Bin Türk Lirası ("TL") olarak ifade edilmiştir.)

Gerçeğe Uygun ve Kayıtlı Değerler

Alım satım amaçlı türev finansal varlıklar ve yükümlülükler gerçeğe uygun değerleriyle gösterilmektedir (Not 5).

	31 Aralık 2017		31 Aralık 2016	
	Kayıtlı Değer	Gerçeğe uygun değer	Kayıtlı değer	Gerçeğe uygun değer
İtfa edilmiş maliyet bedelleriyle taşınan finansal varlıklar				
Finansal kiralama alacakları, net	5.130.325	5.304.343	5.335.035	5.478.780
Faaliyet kiralaması alacakları, net	31.161	31.161	20.098	20.098
Bankalar	165.465	165.465	23.480	23.480
İtfa edilmiş maliyet bedelleriyle taşınan finansal yükümlülükler				
Alınan krediler	5.158.767	5.085.742	4.492.077	4.647.234
İhraç edilen menkul kıymetler	497.308	576.498	700.583	703.301
	422.416	422.416	378.228	378.228
Diğer borçlar ve diğer yabancı kaynaklar				

Gerçeğe Uygun Değer Ölçümünün Sınıflandırılması

Aşağıdaki tabloda gerçeğe uygun değer ile değerlendirilen finansal araçların, değerlendirme yöntemleri verilmiştir. Seviyelere göre değerlendirme yöntemleri aşağıdaki şekilde tanımlanmıştır.

1. Seviye: Özdeş varlıklar ya da borçlar için aktif piyasalardaki kayıtlı (düzeltilmemiş) fiyatlar;
2. Seviye: 1. seviyede yer alan kayıtlı fiyatlar dışında kalan ve varlıklar ya da yükümlülükler açısından doğrudan (fiyatlar aracılığıyla) ya da dolaylı olarak (fiyatlardan türetilmek suretiyle) gözlemlenebilir nitelikteki veriler;
3. Seviye: Varlık ya da borçlara ilişkin olarak gözlemlenebilir piyasa verilerine dayanmayan veriler (gözlemlenebilir nitelikte olmayan veriler).

Sınıflandırma, kullanılabilir olması durumunda gözlemlenebilir nitelikteki piyasa verilerinin kullanılmasını gerektirmektedir. Bu çerçevede gerçeğe uygun değerleri üzerinden ölçülen finansal varlık ve yükümlülüklerin gerçeğe uygun değer sınıflandırması aşağıdaki gibidir:

	31 Aralık 2017			
	Seviye 1	Seviye 2	Seviye 3	Toplam
Finansal varlıklar:				
Türev finansal varlıklar	-	4.772	-	4.772
Toplam finansal varlıklar	-	4.772	-	4.772
Finansal yükümlülükler:				
Türev finansal yükümlülükler	-	55.373	-	55.373
Toplam finansal yükümlülükler	-	55.373	-	55.373
	31 Aralık 2016			
	Seviye 1	Seviye 2	Seviye 3	Toplam
Finansal varlıklar:				
Türev finansal varlıklar	-	8.758	-	8.758
Toplam finansal varlıklar	-	8.758	-	8.758
Finansal yükümlülükler:				
Türev finansal yükümlülükler	-	20.304	-	20.304
Toplam finansal yükümlülükler	-	20.304	-	20.304

27. BİLANÇO SONRASI HUSUSLAR

Yoktur.



**31 ARALIK 2017
TARİHİ İTİBARIYLA KONSOLİDE OLMAYAN
FİNANSAL TABLOLAR VE
FİNANSAL TABLOLARA İLİŞKİN
DİPNOTLAR VE
BAĞIMSIZ DENETİM RAPORU**



Garanti
BBVA Grubu

Leasing



KPMG Bağımsız Denetim ve
Serbest Muhasebeci Mali Müşavirlik A.Ş.
İş Kuleleri Kule 3 Kat: 2-9
Levent 34330 İstanbul

Tel: +90 212 316 60 00
Fax: +90 212 316 6060
www.kpmg.com.tr

BAĞIMSIZ DENETÇİ RAPORU

Garanti Finansal Kiralama A.Ş. Yönetim Kurulu'na

Konsolide Olmayan Finansal Tabloların Bağımsız Denetimi

Görüş

Garanti Finansal Kiralama A.Ş.'nin ("Şirket") 31 Aralık 2017 tarihli konsolide olmayan finansal durum tablosu ile aynı tarihte sona eren hesap dönemine ait; konsolide olmayan kar veya zarar tablosu, konsolide olmayan kar veya zarar ve diğer kapsamlı gelir tablosu, konsolide olmayan özkaynak değişim tablosu, konsolide olmayan nakit akış tablosu ile önemli muhasebe politikalarının özeti de dahil olmak üzere konsolide olmayan finansal tablo dipnotlarından oluşan ilişikteki konsolide olmayan finansal tablolarını denetlemiş bulunuyoruz.

Görüşümüze göre, ilişikteki konsolide olmayan finansal tablolar, Şirket'in 31 Aralık 2017 tarihi itibarıyla konsolide olmayan finansal durumunu ve aynı tarihte hesap dönemine ait konsolide olmayan finansal performansını ve konsolide olmayan nakit akışlarını; 24 Aralık 2013 tarih ve 28861 sayılı Resmi Gazete'de yayımlanan Finansal Kiralama, Faktoring ve Finansman Şirketlerinin Muhasebe Uygulamaları ile Finansal Tabloları Hakkında Yönetmelik ve Finansal Kiralama, Faktoring ve Finansman Şirketlerince Uygulanacak Tekdüzen Hesap Planı ve İzahnamesi Hakkında Tebliğ ile Bankacılık Düzenleme ve Denetleme Kurumu ("BDDK") tarafından yayımlanan yönetmelik, tebliğ ve genelgeler ve yapılan açıklamaları ve bunlar ile düzenlenmeyen konularda Türkiye Muhasebe Standartları hükümlerini içeren; "BDDK Muhasebe ve Finansal Raporlama Mevzuatı"na uygun olarak tüm önemli yönleriyle gerçeğe uygun bir biçimde sunmaktadır.

Görüşün Dayanağı

Yaptığımız bağımsız denetim Kamu Gözetimi Muhasebe ve Denetim Standartları Kurumu ("KGK") tarafından yayımlanan Türkiye Denetim Standartları'nın bir parçası olan Bağımsız Denetim Standartları'na ("BDS"lere) uygun olarak yürütülmüştür. Bu standartlar kapsamındaki sorumluluklarımız, raporumuzun Bağımsız Denetçinin Konsolide Olmayan Finansal Tabloların Bağımsız Denetimine İlişkin Sorumlulukları bölümünde ayrıntılı bir şekilde açıklanmıştır. KGK tarafından yayımlanan Bağımsız Denetçiler için Etik Kurallar ("Etik Kurallar") ile konsolide olmayan finansal tabloların bağımsız denetimi ile ilgili mevzuatta yer alan etik hükümlere uygun olarak Şirket'ten bağımsız olduğumuzu beyan ederiz. Etik Kurallar ve mevzuat kapsamındaki etiğe ilişkin sorumluluklar da tarafımızca yerine getirilmiştir. Bağımsız denetim sırasında elde ettiğimiz bağımsız denetim kanıtlarının, görüşümüzün oluşturulması için yeterli ve uygun bir dayanak oluşturduğuna inanıyoruz.



Kilit Denetim Konuları

Kilit denetim konuları, mesleki muhakememize göre cari döneme ait konsolide olmayan finansal tabloların bağımsız denetiminde en çok önem arz eden konulardır. Kilit denetim konuları, bir bütün olarak konsolide olmayan finansal tabloların bağımsız denetimi çerçevesinde ve konsolide olmayan finansal tablolara ilişkin görüşümüzün oluşturulmasında ele alınmış olup, bu konular hakkında ayrı bir görüş bildirmiyoruz.

Kilit denetim konuları	Konuların denetimde nasıl ele alındığı
<p>Finansal kiralama işlemlerinden alacaklara ilişkin değer düşüklüğü</p> <p>Şirket'in 31 Aralık 2017 tarihi itibarıyla finansal kiralama işlemlerinden alacakları toplam aktiflerinin %92'sini oluşturmaktadır.</p> <p>Şirket, finansal kiralama işlemlerinden alacaklarını ve alacaklarına ilişkin zararlarını BDDK Muhasebe ve Finansal Raporlama Mevzuatı'na göre muhasebeleştirilmektedir. Bu çerçevede değer düşüklüğüne uğrayan alacakların ve alacaklara ilişkin değer düşüklüğünün tespiti nesnel kriterlerle birlikte yönetimin öznel yargılarına dayanmaktadır. Söz konusu yargılar nedeniyle değer düşüklüğüne uğrayan finansal kiralama işlemlerinden alacaklarının ve dolayısıyla değer düşüklüğü karşılığının tespit edilememesi riski bulunmaktadır.</p> <p>Finansal kiralama işlemlerinden alacaklara ilişkin değer düşüklüğüne yönelik muhasebe politikaları ve kullanılan önemli muhasebe tahminlerinin detayı için Dipnot 2.4'e bakınız.</p>	<p>Finansal kiralama işlemlerinden alacaklara ilişkin değer düşüklüğü konusunda uyguladığımız önemli denetim prosedürleri aşağıdakileri içermektedir:</p> <p>Kredi tahsis, kullandırım, tahsilat, takip ve değer düşüklüğü süreçlerine ilişkin oluşturulan kontrollerin tasarım ve işleyiş etkinliği değerlendirilmiştir.</p> <p>Denetim çalışmaları önemlilik düzeyi çerçevesinde, değer düşüklüğüne uğrayan finansal kiralama işlemlerinden alacaklarının tespitine, değer düşüklüğü karşılıklarının BDDK Muhasebe ve Finansal Raporlama Mevzuatı'na uygunluğuna, teminatların değerliliğine ve Şirket'in tahsilat gücüne odaklanmıştır.</p> <p>Ayrıca, finansal kiralama işlemlerinden alacakların değer düşüklüğü karşılıklarına ilişkin finansal tablo dipnotlarında yapılan açıklamaların yeterliliği değerlendirilmiştir.</p>



KPMG Bağımsız Denetim ve
Serbest Muhasebeci Mali Müşavirlik A.Ş.
İş Kuleleri Kule 3 Kat: 2-9
Levent 34330 İstanbul

Tel: +90 212 316 60 00
Fax: +90 212 316 6060
www.kpmg.com.tr

Diğer Husus

Şirket'in 31 Aralık 2016 tarihinde sona eren hesap dönemine ait konsolide olmayan finansal tabloları başka bir bağımsız denetçi tarafından denetlenmiş ve 8 Şubat 2017 tarihinde bu konsolide olmayan finansal tablolara ilişkin ayrılan serbest karşılık nedeniyle şartlı görüş bildirilmiştir.

Yönetimin ve Üst Yönetimden Sorumlu Olanların Konsolide Olmayan Finansal Tablolara İlişkin Sorumluluğu

Şirket yönetimi; konsolide olmayan finansal tabloların BDDK Muhasebe ve Finansal Raporlama Mevzuatı'na uygun olarak hazırlanmasından, gerçeğe uygun bir biçimde sunumundan ve hata veya hile kaynaklı önemli yanlışlık içermeyen finansal tabloların hazırlanmasını sağlamak için gerekli gördüğü iç kontrolden sorumludur.

Konsolide olmayan finansal tabloları hazırlarken yönetim; Şirket'in sürekliliğini devam ettirme kabiliyetinin değerlendirilmesinden, gerektiğinde süreklilikle ilgili hususları açıklamaktan ve Şirket'i tasfiye etme ya da ticari faaliyeti sona erdirmeye niyeti ya da mecburiyeti bulunmadığı sürece işletmenin sürekliliği esasını kullanmaktan sorumludur.

Üst yönetimden sorumlu olanlar, Şirket'in finansal raporlama sürecinin gözetiminden sorumludur.

Bağımsız Denetçinin Konsolide Olmayan Finansal Tabloların Bağımsız Denetimine İlişkin Sorumlulukları

Bir bağımsız denetimde, biz bağımsız denetçilerin sorumlulukları şunlardır:

Amacımız, bir bütün olarak konsolide olmayan finansal tabloların hata veya hile kaynaklı önemli bir yanlışlık içerip içermediğine ilişkin makul güvence elde etmek ve görüşümüzü içeren bir bağımsız denetçi raporu düzenlemektir. BDS'lere uygun olarak yürütülen bir denetim sonucunda verilen makul güvence; yüksek bir güvence seviyesidir ancak, var olan önemli bir yanlışlığın her zaman tespit edileceğini garanti etmez. Yanlışlıklar hata veya hile kaynaklı olabilir. Yanlışlıkların, tek başına veya toplu olarak, finansal tablo kullanıcılarının konsolide olmayan finansal tablolara istinaden alacakları ekonomik kararları etkilemesi makul ölçüde bekleniyorsa bu yanlışlıklar önemli olarak kabul edilir.

BDS'lere uygun olarak yürütülen bağımsız denetimin gereği olarak, bağımsız denetim süresince mesleki muhakememizi kullanmakta ve mesleki şüpheciliğimizi sürdürmekteyiz. Tarafımızca ayrıca:

- Konsolide olmayan finansal tablolardaki hata veya hile kaynaklı "önemli yanlışlık" riskleri belirlenmekte ve değerlendirilmekte; bu risklere karşılık veren denetim prosedürleri tasarlanmakta ve uygulanmakta ve görüşümüze dayanak sağlayacak yeterli ve uygun denetim kanıtı elde edilmektedir. Hile; muvazaa, sahtekârlık, kasıtlı ihmal, gerçeğe aykırı beyan veya iç kontrol ihlali fiillerini içerebildiğinden, hile kaynaklı önemli bir yanlışlığı tespit edememe riski, hata kaynaklı önemli bir yanlışlığı tespit edememe riskinden yüksektir.
- Şirket'in iç kontrolünün etkinliğine ilişkin bir görüş bildirmek amacıyla değil ama duruma uygun denetim prosedürlerini tasarlamak amacıyla denetimle ilgili iç kontrol değerlendirilmektedir.
- Yönetim tarafından kullanılan muhasebe politikalarının uygunluğu ile yapılan muhasebe tahminlerinin ve ilgili açıklamaların makul olup olmadığı değerlendirilmektedir.
- Elde edilen denetim kanıtlarına dayanarak Şirket'in sürekliliğini devam ettirme kabiliyetine ilişkin ciddi şüphe oluşturabilecek olay veya şartlarla ilgili önemli bir belirsizliğin mevcut olup olmadığı hakkında ve yönetimde işletmenin sürekliliği esasını kullanılmasının uygunluğu hakkında sonuca varılmaktadır. Önemli bir belirsizliğin mevcut olduğu sonucuna varmamız halinde, raporumuzda, konsolide olmayan finansal tablolardaki ilgili açıklamalara dikkat çekmemiz ya da bu açıklamaların yetersiz olması durumunda olumlu görüş dışında bir görüş vermemiz gerekmektedir. Vardığımız sonuçlar, bağımsız denetçi raporu tarihine kadar elde edilen denetim kanıtlarına dayanmaktadır. Bununla birlikte, gelecekteki olay veya şartlar Şirket'in sürekliliğini sona erdirebilir.



- Konsolide olmayan finansal tabloların, açıklamalar dahil olmak üzere, genel sunumu, yapısı ve içeriği ile bu tabloların, temelini oluşturan işlem ve olayları gerçeğe uygun sunumu sağlayacak şekilde yansıtır yansıtmadığı değerlendirilmektedir.

Diğer hususların yanı sıra, denetim sırasında tespit ettiğimiz önemli iç kontrol eksiklikleri dâhil olmak üzere, bağımsız denetimin planlanan kapsamı ve zamanlaması ile önemli denetim bulgularını üst yönetimden sorumlu olanlara bildirmekteyiz.

Bağımsızlığa ilişkin etik hükümlere uygunluk sağladığımızı üst yönetimden sorumlu olanlara bildirmiş bulunmaktayız. Ayrıca bağımsızlık üzerinde etkisi olduğu düşünülebilecek tüm ilişkiler ve diğer hususları ve -varsa- ilgili önlemleri üst yönetimden sorumlu olanlara iletmış bulunmaktayız.

Üst yönetimden sorumlu olanlara bildirilen konular arasından, cari döneme ait konsolide olmayan finansal tabloların bağımsız denetiminde en çok önem arz eden konuları yani kilit denetim konularını belirlemekteyiz. Mevzuatın konunun kamuya açıklanmasına izin vermediği durumlarda veya konuyu kamuya açıklamanın doğuracağı olumsuz sonuçların, kamuya açıklamanın doğuracağı kamu yararını aşacağına makul şekilde beklendiği oldukça istisnai durumlarda, ilgili hususun bağımsız denetçi raporumuzda bildirilmemesine karar verebiliriz.

B) Mevzuattan Kaynaklanan Diğer Yükümlülükler

- 1) 6102 sayılı Türk Ticaret Kanunu'nun ("TTK") 402nci maddesinin dördüncü fıkrası uyarınca; Şirket'in 1 Ocak - 31 Aralık 2017 hesap döneminde defter tutma düzeninin, TTK ile Şirket esas sözleşmesinin finansal raporlamaya ilişkin hükümlerine uygun olmadığına dair önemli bir hususa rastlanmamıştır.
- 2) TTK'nın 402nci maddesinin dördüncü fıkrası uyarınca; Yönetim Kurulu tarafımıza denetim kapsamında istenen açıklamaları yapmış ve talep edilen belgeleri vermiştir.

KPMG Bağımsız Denetim ve Serbest Muhasebeci Mali Müşavirlik A.Ş.
A member of KPMG International Cooperative



Orhan Akova, SMMM
Sorumlu Denetçi

31 Ocak 2018
İstanbul, Türkiye

Garanti Finansal Kiralama A.Ş. ve Bağlı Ortaklıkları

İçindekiler

İçindekiler	Sayfa
Konsolide Olmayan Finansal Durum Tablosu	100-101
Konsolide Olmayan Nazım Hesaplar	102
Konsolide Olmayan Kar veya Zarar Tablosu	103
Konsolide Olmayan Kar veya Zarar ve Diğer Kapsamlı Gelir Tablosu	104
Konsolide Olmayan Özkaynaklar Değişim Tablosu	105
Konsolide Olmayan Nakit Akış Tablosu	106
Konsolide Olmayan Kar Dağıtım Tablosu	107
Konsolide Olmayan Finansal Tablolara Ait Açıklayıcı Dipnotlar	108-136

Garanti Finansal Kiralama A.Ş. ve Bağlı Ortaklıkları

31 Aralık 2017 Tarihi İtibarıyla Konsolide Olmayan Finansal Durum Tablosu

(Tutarlar aksi belirtilmedikçe Bin Türk Lirası ("TL") olarak ifade edilmiştir.)

BİN TÜRK LİRASI							
AKTİF KALEMLER	Notlar	Bağımsız Denetimden Geçmiş Cari Dönem 31 Aralık 2017			Bağımsız Denetimden Geçmiş Önceki Dönem 31 Aralık 2016		
		TP	YP	Toplam	TP	YP	Toplam
I. NAKİT, NAKİT BENZERLERİ ve MERKEZ BANKASI		-	-	-	-	-	-
II. GERÇEĞE UYGUN DEĞER FARKI K/Z'A YANSITILAN FV (Net)	5	2.771	1.977	4.748	60	8.368	8.428
2.1 Alım Satım Amaçlı Finansal Varlıklar		-	-	-	-	-	-
2.2 Gerçeğe Uygun Değer Farkı Kar/Zarara Yansıtılan Olarak Sınıflandırılan FV		-	-	-	-	-	-
2.3 Alım Satım Amaçlı Türev Finansal Varlıklar		2.771	1.977	4.748	60	8.368	8.428
III. BANKALAR	6	1.312	161.964	163.276	5.417	14.550	19.967
IV. TERS REPO İŞLEMLERİNDEN ALACAKLAR		-	-	-	-	-	-
V. SATILMAYA HAZIR FİNANSAL VARLIKLAR (Net)		-	-	-	-	-	-
VI. FAKTORİNG ALACAKLARI		-	-	-	-	-	-
6.1 İskontolu Faktoring Alacakları		-	-	-	-	-	-
6.1.1 Yurt İçi		-	-	-	-	-	-
6.1.2 Yurt Dışı		-	-	-	-	-	-
6.1.3 Kazanılmamış Gelirler (-)		-	-	-	-	-	-
6.2 Diğer Faktoring Alacakları		-	-	-	-	-	-
6.2.1 Yurt İçi		-	-	-	-	-	-
6.2.2 Yurt Dışı		-	-	-	-	-	-
VII. FİNANSMAN KREDİLERİ		-	-	-	-	-	-
7.1 Tüketici Kredileri		-	-	-	-	-	-
7.2 Kredi Kartları		-	-	-	-	-	-
7.3 Taksitli Ticari Krediler		-	-	-	-	-	-
VIII. KİRALAMA İŞLEMLERİ		1.318.269	3.397.179	4.715.448	1.227.372	3.616.942	4.844.314
8.1 Kiralama İşlemlerinden Alacaklar	7	1.238.720	3.157.459	4.396.179	1.164.754	3.366.797	4.531.551
8.1.1 Finansal Kiralama Alacakları		1.507.951	3.487.307	4.995.258	1.422.408	3.751.751	5.174.159
8.1.2 Faaliyet Kiralaması Alacakları		-	-	-	-	-	-
8.1.3 Kazanılmamış Gelirler (-)		(269.231)	(329.848)	(599.079)	(257.654)	(384.954)	(642.608)
8.2 Kiralama Konusu Yapılmakta Olan Yatırımlar		68.868	102.382	171.250	54.153	98.031	152.184
8.3 Kiralama İşlemleri İçin Verilen Avanslar		10.681	137.338	148.019	8.465	152.114	160.579
IX. DİĞER ALACAKLAR	7	27.557	56.918	84.475	19.905	56.366	76.271
X. TAKİPTEKİ ALACAKLAR	7	159.804	170.598	330.402	188.768	225.761	414.529
10.1 Takipteki Faktoring Alacakları		-	-	-	-	-	-
10.2 Takipteki Finansman Kredileri		-	-	-	-	-	-
10.3 Takipteki Kiralama İşlemlerinden Alacaklar		286.581	295.043	581.624	429.044	257.085	686.129
10.4 Özel Karşılıklar (-)		(126.777)	(124.445)	(251.222)	(240.276)	(31.324)	(271.600)
XI. RİSKTEN KORUNMA AMAÇLI TÜREV FİNANSAL VARLIKLAR		-	-	-	-	-	-
11.1 Gerçeğe Uygun Değer Riskinden Korunma Amaçlılar		-	-	-	-	-	-
11.2 Nakit Akış Riskinden Korunma Amaçlılar		-	-	-	-	-	-
11.3 Yurtdışındaki Net Yatırım Riskinden Korunma Amaçlılar		-	-	-	-	-	-
XII. VADEYE KADAR ELDE TUTULACAK YATIRIMLAR (Net)		-	-	-	-	-	-
XIII. BAĞLI ORTAKLIKLAR (Net)		10.000	-	10.000	10.000	-	10.000
XIV. İŞTİRAKLER (Net)		-	-	-	-	-	-
XV. İŞ ORTAKLIKLARI (Net)		-	-	-	-	-	-
XVI. MADDİ DURAN VARLIKLAR (Net)	8	1.403	-	1.403	1.763	-	1.763
XVII. MADDİ OLMAYAN DURAN VARLIKLAR (Net)	9	8.929	-	8.929	7.823	-	7.823
17.1 Şerefiye		-	-	-	-	-	-
17.2 Diğer		8.929	-	8.929	7.823	-	7.823
XVIII. PEŞİN ÖDENMİŞ GİDERLER	11	2.231	15.455	17.686	2.934	14.760	17.694
XIX. CARİ DÖNEM VERGİ VARLIĞI		5.631	-	5.631	-	-	-
XX. ERTELENMİŞ VERGİ VARLIĞI	10	51.335	-	51.335	47.132	-	47.132
XXI. DİĞER AKTİFLER	11	466	306	772	182	367	549
ARA TOPLAM		1.589.708	3.804.397	5.394.105	1.511.356	3.937.114	5.448.470
XXII. SATIŞ AMAÇLI ELDE TUTULAN VE DURDURULAN FAALİYETLERE İLİŞKİN VARLIKLAR (Net)		47.572	-	47.572	2.012	-	2.012
22.1 Satış Amaçlı		47.572	-	47.572	2.012	-	2.012
22.2 Durdurulan Faaliyetlere İlişkin		-	-	-	-	-	-
AKTİF TOPLAMI		1.637.280	3.804.397	5.441.677	1.513.368	3.937.114	5.450.482

Garanti Finansal Kiralama A.Ş. ve Bağlı Ortaklıkları**31 Aralık 2017 Tarihi İtibarıyla Konsolide Olmayan Finansal Durum Tablosu**

(Tutarlar aksi belirtilmedikçe Bin Türk Lirası ("TL") olarak ifade edilmiştir.)

		BİN TÜRK LİRASI					
		Bağımsız Denetimden Geçmiş Cari Dönem 31 Aralık 2017				Bağımsız Denetimden Geçmiş Önceki Dönem 31 Aralık 2016	
PASİF KALEMLER	Notlar	TP	YP	Toplam	TP	YP	Toplam
I. ALIM SATIM AMAÇLI TÜREV FİNANSAL YÜKÜMLÜLÜKLER	5	30.030	11.521	41.551	18.197	-	18.197
II. ALINAN KREDİLER	12	420.585	3.380.952	3.801.537	378.535	3.308.018	3.686.553
III. FAKTÖRİNG BORÇLARI		-	-	-	-	-	-
IV. KİRALAMA İŞLEMLERİNDEN BORÇLAR		-	-	-	-	-	-
4.1 Finansal Kiralama Borçları		-	-	-	-	-	-
4.2 Faaliyet Kiralaması Borçları		-	-	-	-	-	-
4.3 Diğer		-	-	-	-	-	-
4.4 Ertelenmiş Finansal Kiralama Giderleri (-)		-	-	-	-	-	-
V. İHRAÇ EDİLEN MENKUL KIYMETLER (Net)	13	406.797	-	406.797	598.805	-	598.805
5.1 Bonolar		231.886	-	231.886	522.226	-	522.226
5.2 Varlığa Dayalı Menkul Kıymetler		-	-	-	-	-	-
5.3 Tahviller		174.911	-	174.911	76.579	-	76.579
VI. DİĞER BORÇLAR	14	85.449	149.810	235.259	63.076	131.076	194.152
VII. DİĞER YABANCI KAYNAKLAR		137	30	167	120	28	148
VIII. RİSKTEN KORUNMA AMAÇLI TÜREV FİNANSAL YÜKÜMLÜLÜKLER		-	-	-	-	-	-
8.1 Gerçeğe Uygun Değer Riskinden Korunma Amaçlılar		-	-	-	-	-	-
8.2 Nakit Akış Riskinden Korunma Amaçlılar		-	-	-	-	-	-
8.3 Yurtdışındaki Net Yatırım Riskinden Korunma Amaçlılar		-	-	-	-	-	-
IX. ÖDENECEK VERGİ VE YÜKÜMLÜLÜKLER	15	3.801	-	3.801	7.434	-	7.434
X. BORÇ VE GİDER KARŞILIKLARI	16	6.603	-	6.603	6.567	-	6.567
10.1 Yeniden Yapılanma Karşılığı		-	-	-	-	-	-
10.2 Çalışan Hakları Yükümlülüğü Karşılığı		6.418	-	6.418	6.060	-	6.060
10.3 Diğer Karşılıklar		185	-	185	507	-	507
XI. ERTELENMİŞ GELİRLER		-	-	-	-	-	-
XII. CARİ DÖNEM VERGİ BORCU	10	-	-	-	13.312	-	13.312
XIII. ERTELENMİŞ VERGİ BORCU	10	-	-	-	-	-	-
XIV. SERMAYE BENZERİ KREDİLER		-	-	-	-	-	-
ARA TOPLAM		953.402	3.542.313	4.495.715	1.086.046	3.439.122	4.525.168
XV. SATIŞ AMAÇLI ELDE TUTULAN VE DURDURULAN FAALİYETLERE İLİŞKİN DURAN VARLIK BORÇLARI (Net)		-	-	-	-	-	-
15.1 Satış Amaçlı		-	-	-	-	-	-
15.2 Durdurulan Faaliyetlere İlişkin		-	-	-	-	-	-
XVI. ÖZKAYNAKLAR	17	945.962	-	945.962	925.314	-	925.314
16.1 Ödenmiş Sermaye		350.000	-	350.000	350.000	-	350.000
16.2 Sermaye Yedekleri		38.506	-	38.506	539	-	539
16.2.1 Hisse Senedi İhraç Primleri		-	-	-	-	-	-
16.2.2 Hisse Senedi İptal Kârları		-	-	-	-	-	-
16.2.3 Diğer Sermaye Yedekleri		38.506	-	38.506	539	-	539
16.3 Kâr veya Zararda Yeniden Sınıflandırılmayacak Birikmiş Diğer Kapsamlı Gelirler veya Giderler		(1.279)	-	(1.279)	(1.176)	-	(1.176)
16.4 Kâr veya Zararda Yeniden Sınıflandırılacak Birikmiş Diğer Kapsamlı Gelirler veya Giderler		-	-	-	-	-	-
16.5 Kâr Yedekleri		537.984	-	537.984	447.574	-	447.574
16.5.1 Yasal Yedekler		35.555	-	35.555	31.035	-	31.035
16.5.2 Statü Yedekleri		-	-	-	-	-	-
16.5.3 Olağanüstü Yedekler		502.429	-	502.429	416.539	-	416.539
16.5.4 Diğer Kâr Yedekleri		-	-	-	-	-	-
16.6 Kâr veya Zarar		20.751	-	20.751	128.377	-	128.377
16.6.1 Geçmiş Yıllar Kâr veya Zararı		-	-	-	-	-	-
16.6.2 Dönem Net Kâr veya Zararı		20.751	-	20.751	128.377	-	128.377
PASİF TOPLAMI		1.899.364	3.542.313	5.441.677	2.011.360	3.439.122	5.450.482

Garanti Finansal Kiralama A.Ş. ve Bağlı Ortaklıkları

31 Aralık 2017 Tarihi İtibarıyla Konsolide Olmayan Nazım Hesaplar Tablosu

(Tutarlar aksi belirtilmedikçe Bin Türk Lirası ("TL") olarak ifade edilmiştir.)

NAZIM HESAP KALEMLERİ	Notlar	Bağımsız Denetimden Geçmiş Cari Dönem 31 Aralık 2017			Bağımsız Denetimden Geçmiş Önceki Dönem 31 Aralık 2016		
		TP	YP	Toplam	TP	YP	Toplam
I. RİSKİ ÜSTLENİLEN FAKTÖRİNG İŞLEMLERİ		-	-	-	-	-	-
II. RİSKİ ÜSTLENİLMİYEN FAKTÖRİNG İŞLEMLERİ		-	-	-	-	-	-
III. ALINAN TEMİNATLAR	21.1	12.886.605	36.913.372	49.799.977	12.137.173	34.927.133	47.064.306
IV. VERİLEN TEMİNATLAR	21.2	262.974	829	263.803	355.147	555	355.702
V. TAAHHÜTLER	21.3	194.934	511.951	706.885	118.815	451.888	570.703
5.1 Cayılamaz Taahhütler		-	130.197	130.197	-	65.954	65.954
5.2 Cayılabilir Taahhütler		194.934	381.754	576.688	118.815	385.934	504.749
5.2.1 Kiralama Taahhütleri		194.934	381.754	576.688	118.815	385.934	504.749
5.2.1.1 Finansal Kiralama Taahhütleri		194.934	381.754	576.688	118.815	385.934	504.749
5.2.1.2 Faaliyet Kiralama Taahhütleri		-	-	-	-	-	-
5.2.2 Diğer Cayılabilir Taahhütler		-	-	-	-	-	-
VI. TÜREV FİNANSAL ARAÇLAR	21.4	483.933	1.243.420	1.727.353	494.692	1.100.547	1.595.239
6.1 Riskten Korunma Amaçlı Türev Finansal Araçlar		-	-	-	-	-	-
6.1.1 Gerçeğe Uygun Değer Riskinden Korunma Amaçlı İşlemler		-	-	-	-	-	-
6.1.2 Nakit Akış Riskinden Korunma Amaçlı İşlemler		-	-	-	-	-	-
6.1.3 Yurtdışındaki Net Yatırım Riskinden Korunma Amaçlı İşlemler		-	-	-	-	-	-
6.2 Alım Satım Amaçlı İşlemler		483.933	1.243.420	1.727.353	494.692	1.100.547	1.595.239
6.2.1 Vadeli Alım-Satım İşlemleri		-	-	-	-	-	-
6.2.2 Swap Alım Satım İşlemleri		483.933	1.002.018	1.485.951	494.692	800.241	1.294.933
6.2.3 Alım Satım Opsiyon İşlemleri		-	-	-	-	-	-
6.2.4 Futures Alım Satım İşlemleri		-	-	-	-	-	-
6.2.5 Diğer		-	241.402	241.402	-	300.306	300.306
VII. EMANET KIYMETLER		8.791	5.986	14.777	8.605	5.003	13.608
NAZIM HESAPLAR TOPLAMI		13.837.237	38.675.558	52.512.795	13.114.432	36.485.126	49.599.558

Garanti Finansal Kiralama A.Ş. ve Bağlı Ortaklıkları

31 Aralık 2017 Tarihinde Sona Eren Yıla Ait Konsolide Olmayan Kar veya Zarar Tablosu

(Tutarlar aksi belirtilmedikçe Bin Türk Lirası ("TL") olarak ifade edilmiştir.)

		BİN TÜRK LİRASI			
			Bağımsız Denetimden Geçmiş Cari Dönem	Bağımsız Denetimden Geçmiş Önceki Dönem	
			1 Ocak - 31 Aralık 2017	1 Ocak - 31 Aralık 2016	
GELİR VE GİDER KALEMLERİ		Notlar			
I.	ESAS FAALİYET GELİRLERİ		431.708	428.890	
	FAKTÖRİNG GELİRLERİ		-	-	
1.1	Faktoring Alacaklarından Alınan Faizler		-	-	
1.1.1	İskontolu		-	-	
1.1.2	Diğer		-	-	
1.2	Faktoring Alacaklarından Alınan Ücret ve Komisyonlar		-	-	
1.2.1	İskontolu		-	-	
1.2.2	Diğer		-	-	
	FİNANSMAN KREDİLERİNDEN GELİRLER		-	-	
1.3	Finansman Kredilerinden Alınan Faizler		-	-	
1.4	Finansman Kredilerinden Alınan Ücret ve Komisyonlar		-	-	
	KİRALAMA GELİRLERİ		431.708	428.890	
1.5	Finansal Kiralama Gelirleri		401.552	405.501	
1.6	Faaliyet Kiralaması Gelirleri		-	-	
1.7	Kiralama İşlemlerinden Alınan Ücret ve Komisyonlar		30.156	23.389	
II.	FİNANSMAN GİDERLERİ (-)		(240.113)	(228.256)	
2.1	Kullanılan Kredilere Verilen Faizler		(163.127)	(155.212)	
2.2	Faktoring İşlemlerinden Borçlara Verilen Faizler		-	-	
2.3	Finansal Kiralama Giderleri		-	-	
2.4	İhraç Edilen Menkul Kıymetlere Verilen Faizler		(63.446)	(60.994)	
2.5	Diğer Faiz Giderleri		-	-	
2.6	Verilen Ücret ve Komisyonlar		(13.540)	(12.050)	
III.	BRÜT K/Z (I-II)		191.595	200.634	
IV.	ESAS FAALİYET GİDERLERİ (-)		(49.480)	(46.179)	
4.1	Personel Giderleri	18.1	(27.407)	(26.745)	
4.2	Kıdem Tazminatı Karşılığı Gideri	16	(838)	(630)	
4.3	Araştırma Geliştirme Giderleri		-	-	
4.4	Genel İşletme Giderleri	18.2	(21.235)	(18.804)	
4.5	Diğer		-	-	
V.	BRÜT FAALİYET K/Z (III+IV)		142.115	154.455	
VI.	DİĞER FAALİYET GELİRLERİ		431.661	348.051	
6.1	Bankalardan Alınan Faizler		1.623	498	
6.2	Ters Repo İşlemlerinden Alınan Faizler		-	-	
6.3	Menkul Değerlerden Alınan Faizler		-	-	
6.3.1	Alım Satım Amaçlı Finansal Varlıklardan		-	-	
6.3.2	Gerçeğe Uygun Değer Farkı Kar/Zarara Yansıtılan Olarak Sınıflandırılan FV		-	-	
6.3.3	Satılmaya Hazır Finansal Varlıklardan		-	-	
6.3.4	Vadeye Kadar Elde Tutulacak Yatırımlardan		-	-	
6.4	Temettü Gelirleri		-	-	
6.5	Sermaye Piyasası İşlemleri Kârı		49.021	32.986	
6.5.1	Türev Finansal İşlemlerden		49.021	32.986	
6.5.2	Diğer		-	-	
6.6	Kambiyo İşlemleri Kârı		341.573	237.736	
6.7	Diğer	19	39.444	76.831	
VII.	TAKİPTEKİ ALACAKLARA İLİŞKİN ÖZEL KARŞILIKLAR (-)	7	(189.302)	(116.444)	
VIII.	DİĞER FAALİYET GİDERLERİ (-)		(361.150)	(234.260)	
8.1	Menkul Değerler Değer Düşüş Gideri		-	-	
8.1.1	Gerçeğe Uygun Değer Farkı Kar/Zarara Yansıtılan Olarak Sınıflandırılan FV Değer Düşme Gideri		-	-	
8.1.2	Satılmaya Hazır Finansal Varlıklardan		-	-	
8.1.3	Vadeye Kadar Elde Tutulacak Yatırımlardan		-	-	
8.2	Duran Varlıklar Değer Düşüş Giderleri		-	-	
8.2.1	Maddi Duran Varlık Değer Düşüş Giderleri		-	-	
8.2.2	Satış Amaçlı Elde Tutulan ve Durudurulan Faaliyetlere İlişkin Duran Varlıklar Değer Düşüş Giderleri		-	-	
8.2.3	Şerefiye Değer Düşüş Gideri		-	-	
8.2.4	Diğer Maddi Olmayan Duran Varlıklar Değer Düşüş Giderleri		-	-	
8.2.5	İştirak, Bağlı Ortaklık ve İş Ortaklıkları Değer Düşüş Giderleri		-	-	
8.3	Türev Finansal İşlemlerden Zarar		(48.770)	(19.775)	
8.4	Kambiyo İşlemleri Zararı		(302.876)	(205.905)	
8.5	Diğer		(9.504)	(8.580)	
IX.	NET FAALİYET K/Z (V+...+VIII)		23.324	151.802	
X.	BİRLEŞME İŞLEMİ SONRASINDA GELİR OLARAK KAYDEDİLEN FAZLALIK TUTARI		-	-	
XI.	NET PARASAL POZİSYON KÂRI/ZARARI		-	-	
XII.	SÜRDÜRÜLEN FAALİYETLER VERGİ ÖNCESİ K/Z (IX+X+XI)		23.324	151.802	
XIII.	SÜRDÜRÜLEN FAALİYETLER VERGİ KARŞILIĞI (±)	10	(2.573)	(23.425)	
13.1	Cari Vergi Karşılığı		(6.750)	(43.255)	
13.2	Ertelenmiş Vergi Gider Etkisi (+)		-	-	
13.3	Ertelenmiş Vergi Gelir Etkisi (-)		4.177	19.830	
XIV.	SÜRDÜRÜLEN FAALİYETLER DÖNEM NET K/Z (XII±XIII)		20.751	128.377	
XV.	DURDURULAN FAALİYETLERDEN GELİRLER		-	-	
XVI.	DURDURULAN FAALİYETLERDEN GİDERLER (-)		-	-	
XVII.	DURDURULAN FAALİYETLER VERGİ ÖNCESİ K/Z (XV-XVI)		-	-	
XVIII.	DURDURULAN FAALİYETLER VERGİ KARŞILIĞI (±)		-	-	
XIX.	DURDURULAN FAALİYETLER DÖNEM NET K/Z (XVII±XVIII)		-	-	
XX.	NET DÖNEM KARI/ZARARI (XIV+XIX)		20.751	128.377	
XVII.	DURDURULAN FAALİYETLER VERGİ ÖNCESİ K/Z (XV-XVI)		-	-	
XVIII.	DURDURULAN FAALİYETLER VERGİ KARŞILIĞI (±)		-	-	
18.1	Cari Vergi Karşılığı		-	-	
18.2	Ertelenmiş Vergi Gider Etkisi (+)		-	-	
18.3	Ertelenmiş Vergi Gelir Etkisi (-)		-	-	
XIX.	DURDURULAN FAALİYETLER DÖNEM NET K/Z (XVII±XVIII)		-	-	
XX.	NET DÖNEM KARI/ZARARI (XIV+XIX)		128.377	110.425	

Garanti Finansal Kiralama A.Ş. ve Bağlı Ortaklıkları**31 Aralık 2017 Tarihinde Sona Eren Yıla Ait****Konsolide Olmayan Kar veya Zarar ve Diğer Kapsamlı Gelir Tablosu**

(Tutarlar aksi belirtilmedikçe Bin Türk Lirası ("TL") olarak ifade edilmiştir.)

BİN TÜRK LİRASI			
		Bağımsız Denetimden Geçmiş Cari Dönem 1 Ocak - 31 Aralık 2017	Bağımsız Denetimden Geçmiş Önceki Dönem 1 Ocak - 31 Aralık 2016
	Notlar		
I. DÖNEM KARI/ZARARI		20.751	128.377
II. DİĞER KAPSAMLI GELİRLER		(103)	(52)
2.1 Kar veya Zararda Yeniden Sınıflandırılmayacaklar		(103)	(52)
2.1.1 Maddi Duran Varlıklar Yeniden Değerleme Artışları/Azalışları		-	-
2.1.2 Maddi Olmayan Duran Varlıklar Yeniden Değerleme Artışları/Azalışları		-	-
2.1.3 Tanımlanmış Fayda Planları Yeniden Ölçüm Kazançları/Kayıpları	17	(129)	(65)
2.1.4 Diğer Kâr veya Zarar Olarak Yeniden Sınıflandırılmayacak Diğer Kapsamlı Gelir Unsurları		-	-
2.1.5 Kâr veya Zararda Yeniden Sınıflandırılmayacak Diğer Kapsamlı Gelire İlişkin Vergiler		26	13
2.1.5.1 Dönem Vergi Gideri/Geliri		-	-
2.1.5.2 Ertelenmiş Vergi Gideri/Geliri		26	13
2.2 Kâr veya Zararda Yeniden Sınıflandırılacaklar		-	-
2.2.1 Yabancı Para Çevirim Farkları		-	-
2.2.2 Satılmaya Hazır Finansal Varlıkların Yeniden Değerleme ve/veya Sınıflandırma Gelirleri/Giderleri		-	-
2.2.3 Nakit Akış Riskinden Korunma Gelirleri/Giderleri		-	-
2.2.4 Yurtdışındaki İşletmeye İlişkin Yatırım Riskinden Korunma Gelirleri/Giderleri		-	-
2.2.5 Diğer Kâr veya Zarar Olarak Yeniden Sınıflandırılacak Diğer Kapsamlı Gelir Unsurları		-	-
2.2.6 Kâr veya Zararda Yeniden Sınıflandırılacak Diğer Kapsamlı Gelire İlişkin Vergiler		-	-
2.2.6.1 Dönem Vergi Gideri/Geliri		-	-
2.2.6.2 Ertelenmiş Vergi Gideri/Geliri		-	-
III. TOPLAM KAPSAMLI GELİR (I+II)		20.648	128.325

Garanti Finansal Kiralama A.Ş. ve Bağlı Ortaklıkları

31 Aralık 2017 Tarihinde Sona Eren Yıla Ait Konsolide Olmayan Nakit Akış Tablosu

(Tutarlar aksi belirtilmedikçe Bin Türk Lirası ("TL") olarak ifade edilmiştir.)

NAKİT AKIŞ TABLOSU		Notlar	Bağımsız Denetimden Geçmiş Cari Dönem 1 Ocak-31 Aralık 2017	Bağımsız Denetimden Geçmiş Önceki Dönem 1 Ocak-31 Aralık 2016
A.	ESAS FAALİYETLERE İLİŞKİN NAKİT AKIŞLARI			
1.1	Esas Faaliyet Konusu Aktif ve Pasiflerdeki Değişim Öncesi Faaliyet Kârı		210.276	184.213
1.1.1	Alınan Faizler/Kiralama Gelirleri		399.347	404.600
1.1.2	Ödenen Faizler/Kiralama Giderleri		(242.523)	(226.052)
1.1.3	Kiralama Giderleri		-	-
1.1.4	Alınan Temettüleri		-	-
1.1.5	Alınan Ücret ve Komisyonlar		29.726	24.069
1.1.6	Elde Edilen Diğer Kazançlar		-	-
1.1.7	Zarar Olarak Muhasebeleştirilen Takipteki Alacaklardan Tahsilatlar	7	27.782	9.180
1.1.8	Personele ve Hizmet Tedarik Edenlere Yapılan Nakit Ödemeler		(22.640)	(22.397)
1.1.9	Ödenen Vergiler		(25.693)	(35.748)
1.1.10	Diğer		44.277	30.561
1.2	Esas Faaliyet Konusu Aktif ve Pasiflerdeki Değişim		123.622	(393.338)
1.2.1	Factoring Alacaklarındaki Net (Artış) Azalış		-	-
1.2.2	Finansman Kredilerindeki Net (Artış) Azalış		-	-
1.2.3	Kiralama İşlemlerinden Alacaklarda Net (Artış) Azalış		12.284	(701.232)
1.2.4	Diğer Aktiflerde Net (Artış) Azalış		(45.594)	(15.258)
1.2.5	Factoring Borçlarındaki Net Artış (Azalış)		-	-
1.2.6	Kiralama İşlemlerinden Borçlarda Net Artış (Azalış)		-	-
1.2.7	Alınan Kredilerdeki Net Artış (Azalış)		119.158	325.802
1.2.8	Vadesi Gelmiş Borçlarda Net Artış (Azalış)		-	-
1.2.9	Diğer Borçlarda Net Artış (Azalış)		37.774	(2.650)
I.	Esas Faaliyetlerinden Kaynaklanan Net Nakit Akışı		333.898	(209.125)
B.	YATIRIM FAALİYETLERİNE İLİŞKİN NAKİT AKIŞLARI			
2.1	İktisap Edilen Bağlı Ortaklık ve İştirakler ve İş Ortaklıkları		-	-
2.2	Elden Çıkarılan Bağlı Ortaklık ve İştirakler ve İş Ortaklıkları		-	-
2.3	Satın Alınan Menkuller ve Gayrimenkuller	8	(335)	(667)
2.4	Elden Çıkarılan Menkul ve Gayrimenkuller		1.723	62.054
2.5	Elde Edilen Satılmaya Hazır Finansal Varlıklar		-	-
2.6	Elden Çıkarılan Satılmaya Hazır Finansal Varlıklar		-	-
2.7	Satın Alınan Vadeye Kadar Elde Tutulacak Yatırımlar		-	-
2.8	Satılan Vadeye Kadar Elde Tutulacak Yatırımlar		-	-
2.9	Diğer	9	(4.154)	(4.284)
II.	Yatırım Faaliyetlerinden Kaynaklanan Net Nakit Akışı		(2.766)	57.103
C.	FİNANSMAN FAALİYETLERİNE İLİŞKİN NAKİT AKIŞLARI			
3.1	Krediler ve İhraç Edilen Menkul Değerlerden Sağlanan Nakit		341.968	608.620
3.2	Krediler ve İhraç Edilen Menkul Değerlerden Kaynaklanan Nakit Çıkışı		(535.740)	(443.864)
3.3	İhraç Edilen Sermaye Araçları		-	-
3.4	Temettü Ödemeleri		-	-
3.5	Finansal Kiralamaya İlişkin Ödemeler		-	-
3.6	Diğer		-	-
III.	Finansman Faaliyetlerinden Sağlanan Net Nakit		(193.772)	164.756
IV.	Döviz Kurundaki Değişimin Nakit ve Nakde Eşdeğer Varlıklar Üzerindeki Etkisi		5.948	1.672
V.	Nakit ve Nakde Eşdeğer Varlıklardaki Net Artış/(Azalış)		143.308	14.406
VI.	Dönem Başındaki Nakit ve Nakde Eşdeğer Varlıklar		19.965	5.559
VII.	Dönem Sonundaki Nakit ve Nakde Eşdeğer Varlıklar	4	163.273	19.965

Garanti Finansal Kiralama A.Ş. ve Bağlı Ortaklıkları

Kar Dağıtım Tablosu

(Tutarlar aksi belirtilmedikçe Bin Türk Lirası ("TL") olarak ifade edilmiştir.)

		BİN TÜRK LİRASI	
		Bağımsız Denetimden Geçmiş Cari Dönem 1 Ocak - 31 Aralık 2017	Bağımsız Denetimden Geçmiş Önceki Dönem 1 Ocak - 31 Aralık 2016
I.	DÖNEM KÂRININ DAĞITIMI		
1.1	DÖNEM KÂRI	23.324	151.802
1.2	ÖDENECEK VERGİ VE YASAL YÜKÜMLÜLÜKLER (-)	(2.573)	(23.425)
1.2.1	Kurumlar Vergisi (Gelir Vergisi)	(6.750)	(43.255)
1.2.2	Gelir Vergisi Kesintisi	-	-
1.2.3	Diğer Vergi ve Yasal Yükümlülükler (*)	4.177	19.830
A.	NET DÖNEM KÂRI (1.1-1.2)	20.751	128.377
1.3	GEÇMİŞ DÖNEMLER ZARARI (-)	-	-
1.4	BİRİNCİ TERTİP YASAL YEDEK AKÇE (-)	-	(4.520)
1.5	KURULUŞTA BIRAKILMASI VE TASARRUFU ZORUNLU YASAL FONLAR (-)	-	-
B.	DAĞITILABİLİR NET DÖNEM KÂRI [(A-(1.3+1.4+1.5)) (**)]	20.751	123.857
1.6	ORTAKLARA BİRİNCİ TEMETTÜ (-)	-	-
1.6.1	Hisse Senedi Sahiplerine	-	-
1.6.2	İmtiyazlı Hisse Senedi Sahiplerine	-	-
1.6.3	Katılma İntifa Senetlerine	-	-
1.6.4	Kâra İştirakli Tahvillere	-	-
1.6.5	Kâr ve Zarar Ortaklığı Belgesi Sahiplerine	-	-
1.7	PERSONELE TEMETTÜ (-)	-	-
1.8	YÖNETİM KURULUNA TEMETTÜ (-)	-	-
1.9	ORTAKLARA İKİNCİ TEMETTÜ (-)	-	-
1.9.1	Hisse Senedi Sahiplerine	-	-
1.9.2	İmtiyazlı Hisse Senedi Sahiplerine	-	-
1.9.3	Katılma İntifa Senetlerine	-	-
1.9.4	Kâra İştirakli Tahvillere	-	-
1.9.5	Kâr ve Zarar Ortaklığı Belgesi Sahiplerine	-	-
1.10	İKİNCİ TERTİP YASAL YEDEK AKÇE (-)	-	-
1.11	STATÜ YEDEKLERİ (-)	-	-
1.12	OLAĞANÜSTÜ YEDEKLER	-	85.890
1.13	DİĞER YEDEKLER	-	-
1.14	ÖZEL FONLAR	-	37.967
II.	YEDEKLERDEN DAĞITIM	-	-
2.1	DAĞITILAN YEDEKLER	-	-
2.2	İKİNCİ TERTİP YASAL YEDEKLER (-)	-	-
2.3	ORTAKLARA PAY (-)	-	-
2.3.1	Hisse Senedi Sahiplerine	-	-
2.3.2	İmtiyazlı Hisse Senedi Sahiplerine	-	-
2.3.3	Katılma İntifa Senetlerine	-	-
2.3.4	Kâra İştirakli Tahvillere	-	-
2.3.5	Kâr ve Zarar Ortaklığı Belgesi Sahiplerine	-	-
2.4	PERSONELE PAY (-)	-	-
2.5	YÖNETİM KURULUNA PAY (-)	-	-
III.	HİSSE BAŞINA KÂR	-	-
3.1	HİSSE SENEDİ SAHİPLERİNE	-	-
3.2	HİSSE SENEDİ SAHİPLERİNE (%)	-	-
3.3	İMTİYAZLI HİSSE SENEDİ SAHİPLERİNE	-	-
3.4	İMTİYAZLI HİSSE SENEDİ SAHİPLERİNE (%)	-	-
IV.	HİSSE BAŞINA TEMETTÜ	-	-
4.1	HİSSE SENEDİ SAHİPLERİNE	-	-
4.2	HİSSE SENEDİ SAHİPLERİNE (%)	-	-
4.3	İMTİYAZLI HİSSE SENEDİ SAHİPLERİNE	-	-
4.4	İMTİYAZLI HİSSE SENEDİ SAHİPLERİNE (%)	-	-

(*) Ertelenmiş vergi gelirinden oluşmaktadır.

(**) 2017 yılına ilişkin kar dağıtım önerisi henüz Genel Kurul tarafından onaylanmadığı için 2017 yılı kar dağıtım tablosunda sadece dağıtılabilir net dönem kar tutarı belirtilmiştir.

Garanti Finansal Kiralama A.Ş. ve Bağlı Ortaklıkları

31 Aralık 2017 Tarihi İtibarıyla Konsolide Olmayan Finansal Tablolara İlişkin Açıklama ve Dipnotlar

(Tutarlar aksi belirtilmedikçe Bin Türk Lirası ("TL") olarak ifade edilmiştir.)

1. ŞİRKET'İN ORGANİZASYONU VE FAALİYET KONUSU

Garanti Finansal Kiralama A.Ş. ("Şirket"), T.C. Hazine ve Dış Ticaret Müsteşarlığı'ndan alınan izne istinaden 3226 sayılı kanun uyarınca yurtiçi ve yurtdışında finansal kiralama işlemleri yapmak amacıyla kurulmuş ve "Ana Sözleşme"sinin 9 Ekim 1990 tarihli Türkiye Ticaret Sicili Gazetesi'nde yayımlanmasıyla faaliyete geçmiştir. Şirket, 1 Ekim 2002 tarihinde Garanti Faktoring Hizmetleri A.Ş.'nin ("Garanti Faktoring") %99.3'üne sahip olduğu bağlı ortaklıklarından Aktif Finansal Kiralama A.Ş. ("Aktif Finansal Kiralama") ile kendi çatısı altında birleşmiştir. Birleşme ile birlikte Garanti Faktoring sahip olduğu Aktif Finansal Kiralama hisseleri tutarına eş değerdeki Şirket hisselerini ana ortağı olan Türkiye Garanti Bankası A.Ş.'den devralarak Şirket'e %5.86 oranında ortak olmuştur. Bahsi geçen hisseler 5 Aralık 2011 tarihinde Türkiye Garanti Bankası A.Ş. tarafından Garanti Faktoring Hizmetleri A.Ş.'den satın alınmıştır.

Şirket'in finansal kiralama işlemleri, genel olarak inşaat ekipmanı, ulaşım, hizmet, tekstil araçları kiralamalarından oluşmaktadır.

Şirket'in ticari sicile kayıtlı adresi aşağıdaki gibidir:

Maslak Mahallesi, Eski Büyükdere Caddesi, No:23, Sarıyer / İstanbul

31 Aralık 2017 tarihi itibarıyla Şirket'in 143 çalışanı vardır (31 Aralık 2016: 158).

Şirket, kiralama faaliyetlerini ağırlıklı olarak tek bir coğrafi bölgede (Türkiye) sürdürmektedir.

Ödenecek temettü:

2017 yılına ilişkin Şirket herhangi bir temettü ödeme kararı almamıştır (2016 yılına ilişkin herhangi bir temettü ödemesi gerçekleştirilmemiştir).

Finansal tabloların onaylanması:

Finansal tablolar Yönetim Kurulu tarafından 31 Ocak 2018 tarihinde onaylanmıştır. Genel Kurul'un finansal tabloları değiştirme yetkisi bulunmaktadır.

2. FİNANSAL TABLOLARIN SUNUMUNA İLİŞKİN ESASLAR

2.1 Sunuma İlişkin Temel Esaslar

2.1.1 Uygulanan Muhasebe Standartları

Şirket, finansal tablolarını 24 Aralık 2013 tarih ve 28861 sayılı Resmi Gazete'de yayımlanan Finansal Kiralama, Faktoring ve Finansman Şirketlerince Uygulanacak Tekdüzen Hesap Planı ve İzahnamesi Hakkında Tebliğ, Finansal Kiralama, Faktoring ve Finansman Şirketlerinin Muhasebe Uygulamaları ile Finansal Tabloları Hakkında Yönetmelik, BDDK tarafından yayımlanan tebliğ ve genelgeler ile yapılan açıklamalar ve bunlar ile düzenlenmeyen konularda Kamu Gözetimi Muhasebe ve Denetim Standartları Kurumu ("KGK") tarafından yayımlanan Türkiye Muhasebe Standartları ("TMS"), hükümlerini içeren; "BDDK Muhasebe ve Finansal Raporlama Mevzuatı"na uygun olarak düzenlemektedir.

Finansal tablolar, türev finansal araçların gerçeğe uygun değeri ile değerlendirilmesi haricinde, tarihi maliyet esasına göre hazırlanmaktadır. Tarihi maliyetin belirlenmesinde, genellikle varlıklar için ödenen tutarın gerçeğe uygun değeri esas alınmaktadır.

2.1.2 Yüksek Enflasyon Dönemlerinde Finansal Tabloların Düzeltilmesi

Şirket'in finansal tabloları 31 Aralık 2004 tarihine kadar "Yüksek Enflasyonlu Ekonomilerde Finansal Raporlamaya İlişkin Türkiye Muhasebe Standardı" ("TMS 29") uyarınca enflasyon düzeltmesine tabi tutulmuştur. BDDK tarafından 28 Nisan 2005 tarihinde yayımlanan bir Genelge ile enflasyon muhasebesi uygulamasını gerektiren göstergelerin ortadan kalktığı belirtilmiş ve 1 Ocak 2005 tarihi itibarıyla enflasyon muhasebesi uygulamasına son verilmiştir.

2.1.3 Fonksiyonel ve Raporlama Para Birimi

Şirket'in finansal tabloları faaliyette bulunduğu temel ekonomik çevrede geçerli olan para birimi (fonksiyonel para birimi) ile sunulmuştur. Şirket'in finansal durumu ve faaliyet sonuçları, Şirket'in geçerli para birimi olan ve finansal tablolar için sunum para birimi olan TL cinsinden ifade edilmiştir.

2.1.4 Muhasebe Tahminleri

Finansal tabloların Raporlama Standartları'na uygun olarak hazırlanması, yönetimin, politikaların uygulanması ve raporlanan varlık, yükümlülük, gelir ve gider tutarlarını etkileyen kararlar almasını, tahminler ve varsayımlar yapmasını gerektirmektedir. Gerçekleşen sonuçlar bu tahminlerden farklılık gösterebilir.

Garanti Finansal Kiralama A.Ş. ve Bağlı Ortaklıkları

31 Aralık 2017 Tarihi İtibarıyla Konsolide Olmayan Finansal Tablolara İlişkin Açıklama ve Dipnotlar

(Tutarlar aksi belirtilmedikçe Bin Türk Lirası ("TL") olarak ifade edilmiştir.)

Tahminler ve tahminlerin temelini teşkil eden varsayımlar sürekli olarak gözden geçirilmektedir. Muhasebe tahminlerindeki güncellemeler, güncellenmenin yapıldığı dönemde ve bu güncellemelerden etkilenen müteakip dönemlerde kayıtlara alınır. Tahminlerin kullanıldığı başlıca kalemler aşağıdaki gibidir:

Not 5 –	Gerçeğe uygun değer farkı kar zarara yansıtılan finansal varlıklar
Not 7 –	Finansal kiralama alacakları
Not 8 ve 9 –	Maddi ve maddi olmayan duran varlıkların ekonomik ömürleri ve kalıntı değerleri
Not 10 –	Vergi varlık ve yükümlülükleri
Not 16 –	Borç ve gider karşılıkları
Not 21 –	Koşullu varlık ve yükümlülükler

2.1.5. Yeni ve Revize Edilmiş Türkiye Muhasebe Standartları

a) Finansal tablolarda raporlanan tutarları ve dipnotları etkileyen TMS'de yapılan değişiklikler

Bulunmamaktadır.

b) 31 Aralık 2017 tarihi itibarıyla yayımlanmış ama henüz yürürlüğe girmemiş ve erken uygulamaya konulmayan standartlar

Finansal tabloların onaylanma tarihi itibarıyla yayımlanmış fakat cari raporlama dönemi için henüz yürürlüğe girmemiş ve Şirket tarafından erken uygulanmaya başlanmamış yeni standartlar, yorumlar ve değişiklikler aşağıdaki gibidir. Şirket aksi belirtilmedikçe yeni standart ve yorumların yürürlüğe girmesinden sonra finansal tablolarını ve dipnotlarını etkileyecek gerekli değişiklikleri yapacaktır.

TFRS 9 Finansal Araçlar (2017 versiyonu)

KGK tarafından Ocak 2017'de yayımlanan TFRS 9 Finansal Araçlar Standardı, TMS 39 Finansal Araçlar: Muhasebeleştirme ve Ölçme standardındaki mevcut yönlendirmeyi değiştirmektedir. Bu versiyon daha önceki versiyonlarda yayımlanan yönlendirmeleri de içerecek şekilde finansal varlıklardaki değer düşüklüğünün hesaplanması için yeni bir beklenen kredi zarar modeli de dahil olmak üzere finansal araçların sınıflandırılması ve ölçülmesi ve yeni genel riskten korunma muhasebesi gereklilikleri ile ilgili güncellenmiş uygulamaları içermektedir. TFRS 9'un yeni versiyonunda aynı zamanda TMS 39'da yer alan finansal araçların muhasebeleştirilmesi ve bilanço dışı bırakılması ile ilgili uygulamalar da yeni standarda taşınmaktadır. TFRS 9 standardı, 1 Ocak 2018 ve sonrasında başlayan yıllık hesap dönemleri için geçerli olup erken uygulamaya izin verilmektedir. Şirket, finansal kiralama alacaklarını BDDK'nın yayımlamış olduğu Yönetmeliğe uygun olarak muhasebeleştirilmektedir. Dolayısıyla TFRS 9'un uygulanması BDDK'nın ilgili yönde yapacağı düzenlemelere bağlıdır.

TFRS 15 Müşteri Sözleşmelerinden Hasılat

KGK tarafından Eylül 2016'da yayımlanan yeni hasılat standardı, mevcut TFRS'lerde yer alan rehberliği değiştirerek müşterilerle yapılan sözleşmeler için kontrol bazlı yeni bir model getirmektedir. Bu yeni standart, hasılatın muhasebeleştirilmesinde sözleşmede yer alan mal ve hizmetleri ayırıştırma ve zamana yayarak muhasebeleştirme konularında yeni yönlendirmeler getirmekte ve hasılat bedelinin, gerçeğe uygun değerden ziyade, Şirketin hak etmeyi beklediği bedel olarak ölçülmesini öngörmektedir. TFRS 15, 1 Ocak 2018 ve sonrasında başlayan yıllık hesap dönemleri için geçerli olup, erken uygulanmasına izin verilmektedir. Şirket, TFRS 15'in uygulanmasının finansal tabloları üzerindeki muhtemel etkilerini değerlendirmektedir.

c) Uluslararası Muhasebe Standartları Kurumu (UMSK) tarafından yayımlanmış fakat KGK tarafından yayımlanmamış yeni ve düzeltilmiş standartlar ve yorumlar

Aşağıda listelenen yeni standartlar, yorumlar ve mevcut Uluslararası Finansal Raporlama Standartları'ndaki ("UFRS") değişiklikler UMSK tarafından yayımlanmış fakat cari raporlama dönemi için henüz yürürlüğe girmemiştir; fakat bu yeni standartlar, yorumlar ve değişiklikler henüz KGK tarafından TMS'ye uyarlanmamıştır / yayımlanmamıştır ve bu sebeple TMS'nin bir parçasını oluşturmazlar. Buna bağlı olarak UMSK tarafından yayımlanan fakat hali hazırda KGK tarafından yayımlanmayan standartlara UFRS veya UMS şeklinde atıfta bulunmaktadır. Şirket, finansal tablolarında ve dipnotlarda gerekli değişiklikleri bu standart ve yorumlar TMS'de yürürlüğe girdikten sonra yapacaktır.

UFRS 2 Hisse Bazlı Ödemeler Standardında Değişiklikler – Hisse Bazlı Ödeme İşlemlerinin Sınıflandırılması ve Ölçümü

UMSK tarafından hisse bazlı ödemelere ilişkin muhasebe uygulamalarındaki tutarlılığın artırılması ve bazı belirsizlikleri gidermek üzere UFRS 2 Hisse Bazlı Ödemeler standardında değişiklikler yapılmıştır. Bu değişiklikler; ödemesi nakit olarak yapılan hisse bazlı ödemelerin ölçümü, stopaj netleştirilerek gerçekleştirilen hisse bazlı ödemelerin sınıflandırılması ve nakit olarak ödenenden özkaynağa dayalı araçla ödenen şekline dönüşen hisse bazlı ödemelerdeki değişikliğin muhasebeleştirilmesi konularına açıklık getirilmektedir. Böylelikle, nakit olarak yapılan hisse bazlı ödemelerin ölçümünde özkaynağa dayalı hisse bazlı ödemelerin ölçümünde kullanılan aynı yaklaşım benimsenmiştir. Stopaj netleştirilerek gerçekleştirilen hisse bazlı ödemeler, belirli koşulların karşılanması durumunda, özkaynağa dayalı finansal araçlar verilerek suretiyle yapılan ödemeler olarak muhasebeleştirilecektir. Bu değişiklik, 1 Ocak 2018 ve sonrasında başlayan yıllık hesap dönemleri için geçerli olup erken uygulamaya izin verilmektedir. Şirket, UFRS 2'de yapılan bu değişikliğin uygulanmasının finansal tabloları üzerindeki muhtemel etkilerini değerlendirmektedir.

Garanti Finansal Kiralama A.Ş. ve Bağlı Ortaklıkları

31 Aralık 2017 Tarihi İtibarıyla Konsolide Olmayan Finansal Tablolara İlişkin Açıklama ve Dipnotlar

(Tutarlar aksi belirtilmedikçe Bin Türk Lirası ("TL") olarak ifade edilmiştir.)

UFRYK 22 – Yabancı Para İşlemler ve Avans Tutarları

8 Aralık 2016'da, UMSK tarafından verilen veya alınan avanslardan yabancı para cinsinden olanlar için hangi tarihli kurun dikkate alınacağı konusunda yaşanan tereddütleri gidermek üzere UFRYK 22 yayımlanmıştır. Bu Yorum, işletmeler tarafından parasal olmayan kalem niteliğindeki peşin ödenen giderler veya avans olarak alınan gelirler için muhasebeleştirilen ve yabancı para cinsinden olan varlık veya yükümlülükler için geçerlidir. İşlem tarihi, hangi tarihli kurun kullanılacağına belirlenmesi bakımından, peşin ödemeye ilişkin bir varlığın veya ertelenen gelire ilişkin bir yükümlülüğün ilk muhasebeleştirme tarihi olacaktır. Önceden alınan veya peşin olarak verilen birden fazla avans tutarı varsa, her bir avans tutarı için ayrı bir işlem tarihi belirlenmelidir. UFRYK 22'in yürürlük tarihi 1 Ocak 2018'den sonra başlayan raporlama dönemleri olmakla birlikte, erken uygulanmasına izin verilmektedir. Şirket, UFRYK 22'nin uygulanmasının finansal tabloları üzerindeki muhtemel etkilerini değerlendirmektedir.

d) Uluslararası Muhasebe Standartları Kurumu (UMSK) tarafından yayınlanmış fakat KGK tarafından yayınlanmamış yeni ve düzeltilmiş standartlar ve yorumlar

UFRS 16 Kiralama İşlemleri

Yeni UFRS 16 Kiralama İşlemleri Standardı 13 Ocak 2016 tarihinde UMSK tarafından yayınlanmıştır. Bu standart kiralama işlemlerinin muhasebeleştirilmesinin düzenlendiği mevcut UMS 17 Kiralama İşlemleri, UFRS Yorum 4 Bir Anlaşmanın Kiralama İşlemi İçerip İçermediğinin Belirlenmesi ve UMS Yorum 15 Faaliyet Kiralamaları – Teşvikler standartlarının ve yorumlarının yerini almakta ve UMS 40 Yatırım Amaçlı Gayrimenkuller standardında da değişikliklere sebep olmaktadır. UFRS 16, kiracılar açısından mevcut uygulama olan finansal kiralama işlemlerinin bilanço ve faaliyet kiralaması işlemlerinin bilanço dışında gösterilmesi şeklindeki ikili muhasebe modelini ortadan kaldırmaktadır. Bunun yerine, mevcut finansal kiralama muhasebesine benzer olarak bilanço bazlı tekil bir muhasebe modeli ortaya koyulmaktadır. Kiralayanlar için muhasebeleştirme mevcut uygulamalara benzer şekilde devam etmektedir. Bu değişiklik 1 Ocak 2019 ve sonrasında başlayan yıllık hesap dönemleri için geçerli olacaktır ve UFRS 15 Müşteri Sözleşmelerinden Hasılat standardını uygulayan işletmeler için erken uygulamaya izin verilmektedir. Şirket, UFRS 16'nın uygulanmasının finansal tabloları üzerindeki muhtemel etkilerini değerlendirmektedir.

UFRYK 23 Gelir Vergisi İşlemlerine ilişkin belirsizlikler

17 Haziran 2017'de, UMSK tarafından gelir vergilerinin hesaplanmasına ilişkin belirsizliklerin finansal tablolara nasıl yansıtılacağını belirlemek üzere UFRYK 23 Gelir Vergisi İşlemlerine İlişkin Belirsizlikler Yorumunu yayımlanmıştır. Belirli bir işlem veya duruma vergi düzenlemelerinin nasıl uygulanacağına veya vergi otoritesinin bir şirketin vergi işlemlerini kabul edip etmeyeceğine yönelik belirsizlikler bulunabilir. UMS 12 "Gelir Vergileri", cari ve ertelenmiş verginin nasıl hesaplanacağına açıklık getirmekle birlikte, ancak bunlara ilişkin belirsizliklerin etkilerinin finansal tablolara nasıl yansıtılacağına yönelik rehberlik sağlamamaktadır. UFRYK 23, gelir vergilerinin muhasebeleştirmesinde gelir vergilerine ilişkin belirsizliğin etkilerinin finansal tablolara nasıl yansıtılacağına açıklık getirmek suretiyle UMS 12'de yer alan hükümlere ilave gereklilikler getirmektedir. Bu yorumun yürürlük tarihi 1 Ocak 2019 ve sonrasında başlayan raporlama dönemleri olmakla birlikte, erken uygulanmasına izin verilmektedir. Şirket, UFRYK 23'ün uygulanmasının finansal tabloları üzerindeki muhtemel etkilerini değerlendirmektedir.

2.2 Muhasebe Politikalarındaki Değişiklikler

Muhasebe politikalarında yapılan önemli değişiklikler geriye dönük olarak uygulanır ve önceki dönem finansal tabloları yeniden düzenlenir. Şirket muhasebe politikalarını bir önceki mali yıl ile tutarlı olarak uygulamıştır.

2.3 Muhasebe Tahminlerindeki Değişiklik ve Hatalar

Muhasebe tahminlerindeki değişiklikler, yalnızca bir döneme ilişkin ise, değişikliğin yapıldığı cari dönemde, gelecek dönemlere ilişkin ise, hem değişikliğin yapıldığı dönemde hem de gelecek dönemlerde, ileriye yönelik olarak uygulanır. Tespit edilen önemli muhasebe hataları geriye dönük olarak düzeltilir ve önceki dönem finansal tabloları yeniden düzenlenir.

2.4 Önemli Muhasebe Politikalarının Özeti

(a) Finansal araçlar

(i) Türev olmayan finansal araçlar

Türev olmayan finansal araçlar finansal kiralama alacakları ve diğer alacaklar, nakit ve nakde eşdeğer varlıklar, alınan krediler, ihraç edilen menkul kıymetler, ticari borçlar ve diğer yükümlülüklerden oluşmaktadır.

Türev olmayan finansal araçlar işlem maliyetleri düşüldükten sonra gerçeğe uygun değerleri ile kaydedilirler. Finansal araçlar, finansal varlıktan sağlanan nakit akımlarındaki sözleşmeye dayanan hakkın sona ermesinden ötürü veya Şirket'in finansal varlık üzerinde kontrolü muhafaza etmemesi durumunda veya varlığın risk ve kazanımların esasen karşı tarafa transfer edilmesi durumunda kayıtlardan çıkarılır.

Finansal varlıklar olağan bir şekilde alım veya satımı, Şirket'in o varlığı almayı veya satmayı taahhüt ettiği tarihte muhasebeleştirilir. Finansal yükümlülükler, Şirket'in sözleşmede belirtilen yükümlülüklerinin süresinin dolması veya ertelenmesi veya ödenmesi durumunda kayıtlardan çıkarılır.

Nakit ve nakde eşdeğer varlıklar, kasa ve bankalardaki üç aydan kısa vadeli mevduat, tevdiat ve nakit para tutarlarını içermektedir. Nakit benzeri değerler kolayca nakde dönüştürülebilir, oluştuğu tarihte vadesi üç ayı geçmeyen ve değer kaybetme riski bulunmayan kısa vadeli yüksek likiditeye sahip yatırımları ifade etmektedir.

Garanti Finansal Kiralama A.Ş. ve Bağlı Ortaklıkları

31 Aralık 2017 Tarihi İtibarıyla Konsolide Olmayan Finansal Tablolara İlişkin Açıklama ve Dipnotlar

(Tutarlar aksi belirtilmedikçe Bin Türk Lirası ("TL") olarak ifade edilmiştir.)

Finansal Kiralama Alacakları

Minimum kira ödemelerinin toplamı faiz ve anapara tutarlarını kapsayan bir şekilde brüt olarak finansal kiralama alacakları hesabında yer almaktadır. Kira ödemelerinin toplamı ile söz konusu sabit kıymetlerin maliyeti arasındaki fark olan faiz ise kazanılmamış gelirler hesabında yansıtılmaktadır. Kira ödemeleri gerçekleştikçe, kira tutarı finansal kiralama alacakları hesabından düşülmekte; içindeki faiz bileşeni ise kar veya zarar tablosuna faiz geliri olarak yansıtılmaktadır.

Finansal kiralama alacakları ve diğer varlıkların tahsili mümkün olmayan ve/veya BDDK tarafından 24 Aralık 2013 tarihli ve 28861 sayılı Resmi Gazete'de yayınlanan "Finansal Kiralama Faktoring ve Finansman Şirketlerinin Muhasebe Uygulamaları ile Finansal Tabloları Hakkında Yönetmelik"e göre belirtilen kriterleri sağlayan kısımları takip hesaplarına aktarılır ve ayrılan özel karşılık tutarları düşüldükten sonraki kalan değerleri üzerinden finansal tablolarda yer alır. Şüpheli hale gelen bir finansal kiralama alacağı ilgili tüm yasal prosedürlerin tamamlanması ve net zararın tespitinden sonra kayıtlardan çıkartılır.

Şirket genellikle, finansal kira ödemelerindeki gecikmeler nedeniyle feshettiği ödeme planlarına ait döviz alacaklarını fesih tarihindeki kurları kullanarak TL'ye dönüştürmekte ve fesih tarihinden itibaren kur değerlemesine tabi tutmamaktadır. Ayrıca söz konusu alacaklar için fatura kesimi durdurulduğundan feshedildiği tarihten itibaren reeskont hesaplaması yapılmamaktadır.

Alınan Krediler ve İhraç Edilen Menkul Kıymetler

Alınan krediler ve ihraç edilen menkul kıymetler, ilk maliyet değerleri üzerinden işlem maliyetleri ile netleştirilmiş tutarları ile kayda alınırlar. Kayda alınmalarını izleyen dönemlerde, geri ödeme tutarlarının etkin faiz yöntemiyle hesaplanan bugünkü değerleriyle finansal tablolara yansıtılır ve ilk maliyet ile arasındaki farklar söz konusu borçların vadeleri süresince kar veya zarar tablosuna intikal ettirilir.

Diğer

Vadesiz banka mevduatı, diğer alacaklar ve ticari borçlar ve diğer yükümlülükler etkin faiz yöntemi ile hesaplanan bugünkü değerinden önemli farklılık göstermemesi nedeniyle maliyet değerleri üzerinden gösterilmektedir.

2.4 Önemli Muhasebe Politikalarının Özeti

(a) Finansal araçlar

(ii) Türev finansal araçlar

Şirket'in gelecekte gerçekleşecek döviz ve kredi işlemlerine bağlı kur dalgalanmaları ile ilişkilendirilen finansal risklerini yönetmek amacıyla türev finansal araçları (esas olarak para ve faiz swap, vadeli alım-satım türev sözleşmeleri) kullanmaktadır.

Türev finansal araçlar ilk olarak gerçeğe uygun değerleriyle kayıtlara alınır ve türev finansal araçlara atfolunan ilgili işlem maliyetleri olduğu zaman kar veya zarar tablosuna kaydedilir. İlk kayıtlara alınmasına müteakiben, türev finansal araçlar gerçeğe uygun değerleriyle ölçülür ve oluşan değişimler aşağıda anlatıldığı gibi muhasebeleştirilir:

Bir türev finansal araç risk yönetimi amacıyla elde tutuluyor ve gerekli riskten korunma muhasebesi gereklerini yerine getirmiyorsa, bu tip türev araçlar alım-satım amaçlı finansal varlıklar olarak sınıflandırılmakta ve gerçeğe uygun değer değişimlerinden oluşan farkları türev finansal işlemlerden karlar/zararlar hesapları içinde muhasebeleştirilmektedir.

(b) Maddi duran varlıklar ve amortisman

(i) Maddi duran varlıklar

Maddi duran varlıklar, 1 Ocak 2005 tarihinden önce satın alınan kalemler için 31 Aralık 2004 tarihi itibarıyla enflasyonun etkilerine göre düzeltilmiş maliyet değerlerinden ve 31 Aralık 2004 tarihinden sonra satın alınan kalemler için satın alım maliyet değerlerinden birikmiş amortisman ve kalıcı değer kayıpları düşülerek yansıtılır.(Not:2.4(e))

Bir maddi duran varlığın elden çıkartılması sonucunda ortaya çıkan kazanç ve kayıplar, söz konusu maddi duran varlığın elden çıkartılmasıyla elde edilen tutar ile defter değeri karşılaştırılarak belirlenir ve kar veya zarar tablosunda diğer faaliyet gelirleri/giderleri hesaplarında muhasebeleştirilir.

(ii) Sonradan ortaya çıkan giderler

Maddi duran varlıkların herhangi bir parçasını değiştirmek için katlanılan masraflar aktifleştirilir. Sonradan ortaya çıkan harcamalar söz konusu varlığın gelecekteki ekonomik faydasını arttırıcı nitelikte ise aktifleştirilebilirler. Tüm diğer gider kalemleri tahakkuk esasına göre kar veya zarar tablosunda muhasebeleştirilir.

(iii) Amortisman

Maddi duran varlıklara ilişkin amortismanlar, varlıkların faydalı ömürlerine göre aktife giriş veya montaj tarihleri esas alınarak doğrusal amortisman yöntemi kullanılarak hesaplanmıştır.

Garanti Finansal Kiralama A.Ş. ve Bağlı Ortaklıkları

31 Aralık 2017 Tarihi İtibarıyla Konsolide Olmayan Finansal Tablolara İlişkin Açıklama ve Dipnotlar

(Tutarlar aksi belirtilmedikçe Bin Türk Lirası ("TL") olarak ifade edilmiştir.)

Maddi duran varlıkların ortalama faydalı ömürlerini yansıtan amortisman süreleri aşağıda belirtilmiştir:

Tanım	Yıl
Mobilya ve demirbaşlar	5 yıl
Motorlu taşıtlar	2-5 yıl
Özel maliyetler	5 yıl

Maddi duran varlıkların faydalı ömürleri ve kalan kalıntı değerleri her bir raporlama tarihi itibarıyla gözden geçirilmektedir.

(c) Maddi olmayan duran varlıklar

Maddi olmayan duran varlıklar bilgisayar yazılım lisansları ve hakları temsil etmektedir. Bilgisayar yazılım lisansları ve haklar, 1 Ocak 2005 tarihinden önce satın alınan kalemler için 31 Aralık 2004 tarihi itibarıyla enflasyonun etkilerine göre düzeltilmiş maliyet değerlerinden ve 31 Aralık 2004 tarihinden sonra satın alınan kalemler için satın alım maliyet değerlerinden birikmiş itfa payları ile kalıcı değer kayıpları düşülerek kayıtlara yansıtılır. Maddi olmayan duran varlıklara ilişkin itfa payları, ilgili varlıkların tahmini iktisadi ömürleri üzerinden, satın alım tarihinden itibaren iktisadi ömür senelerini aşmamak kaydıyla doğrusal amortisman yöntemi kullanılarak ayrılmıştır. Şirket'in maddi olmayan duran varlıklarının tahmini ekonomik ömürleri 2 ile 5 yıl arasındadır.

(d) Kiralama işlemleri

(i) Kiraya veren konumundaki işlemler

Finansal kiralama

Kiraya veren konumundaki finansal kiralama işlemlerinin muhasebeleştirilmesine ilişkin açıklamalar 2.4.(a)'da yer almaktadır.

(ii) Kiralayan konumundaki işlemler

Finansal kiralama

Kiraya konu olan varlığın sahipliğine ilişkin risk ve faydaların Şirket'e ait olduğu kiralama işlemleri finansal kiralama yoluyla edinilen maddi duran varlıklar olarak sınıflandırılmaktadır. Finansal kiralama yoluyla elde edilen maddi duran varlıklar Şirket'in bilançosunda, ilgili varlığın gerçeğe uygun değeri ile asgari kira ödemelerinin bugünkü değerinden düşük olanı üzerinden aktifte bir varlık olarak izlenir. Söz konusu varlığın ilk defa kayıtlara alınmasından sonra ilgili olduğu varlık grubuna ilişkin muhasebe politikalarına göre muhasebeleştirilir.

Faaliyet kiralaması

Diğer kiralama işlemleri faaliyet kiralamasıdır ve kiralanan varlıklar Şirket'in finansal durum tablosunda gösterilmezler.

(e) Değer düşüklüğü

(i) Finansal varlıklar

Bir finansal varlığın tahmin edilen gelecekteki nakit akımlarının olumsuz olarak etkilendiğini gösteren bir veya birden fazla nesnel kanıt olması durumunda, değer düşüklüğüne uğradığı kabul edilir.

Önemli finansal varlıkların değer düşüklüğü ayrı ayrı test edilir. Geriye kalan finansal varlıklar aynı kredi risk özelliklerine sahip gruplar içinde toplu halde değerlendirilir.

Tüm değer düşüklükleri kar veya zarar tablosuna kaydedilir. Değer düşüklüğü eğer değer düşüklüğünün kayıtlara alındığı tarihten sonra gerçekleşen bir olay ile nesnel olarak ilişkilendirilebilirse iptal edilir.

Finansal kiralama alacaklarına BDDK tarafından 24 Aralık 2013 tarih ve 28861 sayılı Resmi Gazete'de yayımlanan Yönetmelik'e uygun olarak özel karşılık ayrılır.

(ii) Finansal olmayan varlıklar

Şirket'in finansal olmayan varlıklarının kayıtlı değerleri her raporlama tarihinde herhangi bir değer düşüklüğü göstergesi olup olmadığı konusunda gözden geçirilir. Eğer böyle bir gösterge mevcutsa, varlığın geri kazanılabilir tutarı tahmin edilir.

Bir varlığın veya nakit yaratan birimlerinin kayıtlı değeri geri kazanılabilir tutarı aşıyorsa değer düşüklüğü kayıtlara alınır. Bir varlığın veya nakit yaratan birimin geri kazanılabilir tutarı kullanımdaki değeri veya gerçeğe uygun değerden satış masraflarının düşülmesi ile elde edilen değerinden yüksek olanı ifade eder. Kullanım değeri, söz konusu varlığın beklenen gelecekteki nakit akışlarının cari piyasa koşullarında paranın zaman değeriyle söz konusu varlığın risklerini yansıtabilecek olan vergi öncesi iç verim oranı ile iskonto edilmesi suretiyle hesaplanır.

Garanti Finansal Kiralama A.Ş. ve Bağlı Ortaklıkları

31 Aralık 2017 Tarihi İtibarıyla Konsolide Olmayan Finansal Tablolara İlişkin Açıklama ve Dipnotlar

(Tutarlar aksi belirtilmedikçe Bin Türk Lirası ("TL") olarak ifade edilmiştir.)

Diğer varlıklardan veya şirketlerden bağımsız olarak nakit akımı yaratan en küçük ayrıştırılabilir varlık grubu nakit yaratan birim olarak tanımlanır. Nakit yaratan birimler kapsamında kayıtlara alınan değer düşüklüğü ilk olarak birimlere tahsis edilen şerefiyenin kayıtlı değerinden ve sonra birimdeki (birim grubu) diğer varlıkların kayıtlı değerinden orantısal olarak düşülür.

Eğer söz konusu varlığın veya o varlığa ait nakit üreten herhangi bir birimin kayıtlı değeri, kullanım veya satış yoluyla geri kazanılacak tutarından yüksekse değer düşüklüğü meydana gelmiştir. Değer düşüklüğü kayıpları kar veya zarar tablosunda muhasebeleştirilir.

(f) Satış amaçlı elde tutulan varlıklar

Kullanım yerine satış yoluyla elden çıkarılmasını beklenen duran varlıklar (veya elden çıkarılacak varlık grubu) satış amaçlı elde tutulan varlıklar olarak sınıflandırılır. Bir varlığın satış amaçlı elde tutulan varlık olarak sınıflandırılmasının hemen ardından, satış amaçlı elde tutulan varlık (veya elden çıkarılacak varlık grubu) Şirket'in ilgili varlık grubu için uyguladığı muhasebe politikalarına göre muhasebeleştirilir. Satış amaçlı elde tutulan varlık (veya elden çıkarılacak varlık grubu) defter değeri ile satış maliyeti düşülmüş gerçeğe uygun değerinden küçük olanı ile ölçülür. Satış amaçlı elde tutulan varlık olarak sınıflandırılan varlıklara ilişkin değer düşüklüğü kayıpları ve müteakip değerlemeler sonucunda oluşan kazanç ve kayıplar kar veya zarar tablosunda muhasebeleştirilir. Kümülatif değer düşüklüğü kayıplarını aşan kazançlar kayıtlara alınmazlar.

(g) Kıdem tazminatı karşılığı

Türkiye'de mevcut kanunlar ve toplu iş sözleşmeleri hükümlerine göre kıdem tazminatı, emeklilik veya işten çıkarılma durumunda ödenmektedir. Güncellenmiş olan TMS 19 Çalışanlara Sağlanan Faydalar Standardı ("TMS 19") uyarınca söz konusu türdeki ödemeler tanımlanmış emeklilik fayda planları olarak nitelendirilir.

Finansal durum tablosunda muhasebeleştirilen kıdem tazminatı yükümlülüğü, tüm çalışanların emeklilik dolayısıyla ileride doğması beklenen yükümlülük tutarlarının net bugünkü değerine göre hesaplanmış ve finansal tablolara yansıtılmıştır. Hesaplanan tüm aktüeryal kayıplar ve kazançlar diğer kapsamlı gelir altında muhasebeleştirilmektedir.

(h) Karşılıklar, koşullu varlık ve yükümlülükler

TMS 37, "Karşılıklar, Koşullu Yükümlülükler ve Koşullu Varlıklara İlişkin Türkiye Muhasebe Standardı"nda belirtildiği üzere herhangi bir karşılık tutarının finansal tablolara alınabilmesi için; Şirket'in geçmiş olaylardan kaynaklanan mevcut bir hukuki veya taahhüde bağlı yükümlülüğün bulunması, bu yükümlülüğün yerine getirilmesi için ekonomik fayda içeren kaynakların işletmeden çıkmasının muhtemel olması ve söz konusu yükümlülük tutarının güvenilir bir biçimde tahmin edilebiliyor olması gerekmektedir. Söz konusu kriterler oluşmamışsa Şirket söz konusu hususları ilgili finansal tablolara ilişkin açıklayıcı notlarında açıklamaktadır.

Paranın zaman değerinin etkisinin önemli olduğu durumlarda, karşılık tutarı; yükümlülüğün yerine getirilmesi için gerekli olması beklenen nakit çıkışlarının bugünkü değeri olarak belirlenir. Karşılıkların bugünkü değerlerine indirgenmesinde kullanılacak iskonto oranının belirlenmesinde, ilgili piyasalarda oluşan faiz oranı ile söz konusu yükümlülükle ilgili risk dikkate alınır.

Koşullu varlıklar gerçekleşmedikçe muhasebeleştirilmemekte ve sadece dipnotlarda açıklanmaktadır.

(i) Gelir ve giderlerin muhasebeleştirilmesi

(i) Finansal kiralama faiz gelirleri

Finansal kiralama faiz gelirleri etkin faiz oranı yöntemi kullanılarak tahakkuk esasına göre muhasebeleştirilmektedir.

(ii) Ücret ve komisyonlar

Finansal kiralama işlemlerinden dolayı elde edilen ve katlanılan ücret ve komisyonlar ilgili hizmet alındığı veya verildiği zaman kar veya zarar tablosuna yansıtılır.

(iii) Diğer gelirler ve giderler

Diğer gelirler ve giderler tahakkuk esasına göre muhasebeleştirilirler.

(iv) Finansman gelirleri/(giderleri)

Finansman gelirleri, faiz gelirlerini ve kur farkı gelirlerini içerir.

Finansman giderleri, kredi faiz giderleri, kur farkı giderleri ve diğer finansman giderlerini içermektedir.

Faiz geliri ve gideri etkin faiz yöntemine göre muhasebeleştirilmektedir.

Garanti Finansal Kiralama A.Ş. ve Bağlı Ortaklıkları

31 Aralık 2017 Tarihi İtibarıyla Konsolide Olmayan Finansal Tablolara İlişkin Açıklama ve Dipnotlar

(Tutarlar aksi belirtilmedikçe Bin Türk Lirası ("TL") olarak ifade edilmiştir.)

(j) Kurum kazancı üzerinden hesaplanan vergiler

Kurumlar Vergisi

Gelir vergileri, cari yıl vergisi ile ertelenmiş vergilerdeki değişimi içermektedir. Cari yıl vergi yükümlülüğü, dönem karının vergiye tabi olan kısmı üzerinden ve bilanço tarihinde geçerli olan vergi oranları ile hesaplanan vergi yükümlülüğünü ve geçmiş yıllardaki vergi yükümlülüğü ile ilgili düzeltme kayıtlarını içermektedir.

Ertelenmiş Vergi

Ertelenmiş vergi, varlıkların ve borçların ilişikteki finansal tablolarda gösterilen değerleri ile varlıkların ve borçların yasal vergi matrahı hesabında dikkate alınan tutarları arasındaki geçici farkların bilanço yöntemine göre vergi etkilerinin belirlenmesiyle hesaplanmaktadır. Ertelenmiş vergi, varlıkların oluştuğu veya yükümlülüklerin yerine getirildiği dönemde geçerli olması beklenen vergi oranları üzerinden hesaplanır ve kar veya zarar tablosuna gider veya gelir olarak kaydedilir. Ertelenmiş vergi varlığı ve ertelenmiş vergi yükümlülüğü, yasal olarak vergi varlıkları ve vergi yükümlülüklerinin mahsuplaştırılmasına ilişkin bir hak olması ve ertelenmiş vergilerin aynı mali otoriteye bağlı olması durumunda mahsuplaştırılabilir. Ertelenmiş vergi, varlıkların ve borçların ilişikteki finansal tablolarda gösterilen değerleri ile varlıkların ve borçların yasal vergi matrahı hesabında dikkate alınan tutarları arasındaki geçici farkların bilanço yöntemine göre vergi etkilerinin belirlenmesiyle hesaplanmaktadır. Ertelenmiş vergi, varlıkların oluştuğu veya yükümlülüklerin yerine getirildiği dönemde geçerli olması beklenen vergi oranları üzerinden hesaplanır ve kar veya zarar tablosuna gider veya gelir olarak kaydedilir. Ertelenmiş vergi varlığı ve ertelenmiş vergi yükümlülüğü, yasal olarak vergi varlıkları ve vergi yükümlülüklerinin mahsuplaştırılmasına ilişkin bir hak olması ve ertelenmiş vergilerin aynı mali otoriteye bağlı olması durumunda mahsuplaştırılabilir.

TMS 12, "Gelir Vergilerine İlişkin Türkiye Muhasebe Standardı" uyarınca ertelenmiş vergi yükümlülüğü veya varlığı, söz konusu geçici farkların ortadan kalkacağı ilerideki dönemlerde ödenecek vergi tutarlarında yapacakları tahmin edilen artış ve azalış oranlarında ilişikteki finansal tablolara yansıtılmaktadır. Ertelenmiş vergi varlığı, gelecek dönemlerde vergi avantajının sağlanması olası durumlarda kaydedilir. Finansal tablolara önceki dönemlerde yansıtılmış olan ertelenmiş vergi varlığının tamamından veya bir kısmından artık fayda sağlanamayacağı anlaşıldığı takdirde söz konusu tutar aktiften silinir.

(k) İlişkili taraflar

TMS 24, "İlişkili Tarafların Açıklamalarına İlişkin Türkiye Muhasebe Standardı"; hissedarlık, sözleşmeye dayalı haklar, aile ilişkisi veya benzeri yollarla karşı tarafı doğrudan ya da dolaylı bir şekilde kontrol edebilen veya önemli derecede etkileyebilen kuruluşlar, ilişkili kuruluş olarak tanımlar. İlişkili taraflara aynı zamanda sermayedarlar ve Şirket yönetimi de dahildir. İlişkili taraf işlemleri, kaynakların ve yükümlülüklerin ilişkili taraflar arasında bedelli veya bedelsiz olarak transfer edilmesini içermektedir.

Bu finansal tablolar açısından Şirket'in ortakları ve Şirket ile dolaylı sermaye ilişkisinde olan grup şirketleri ve yönetim kurulu üyeleri ile üst düzey yöneticiler "ilişkili taraflar" olarak tanımlanmaktadır (Not 20).

(l) Pay başına kazanç

TMS 33, "Pay Başına Kazanç İlişkin Türkiye Muhasebe Standardı"na göre hisse senetleri borsada işlem görmeyen işletmeler pay başına kazanç açıklamak zorunda değildir. Şirket'in hisseleri borsada işlem görmediğinden dolayı ilişikteki finansal tablolarda pay başına kazanç hesaplanmamıştır.

(m) Bilanço tarihinden sonraki olaylar

Bilanço tarihi ile bilançonun yayımı için yetkilendirme tarihi arasında, işletme lehine veya aleyhine ortaya çıkan olayları ifade eder. TMS 10, "Bilanço Tarihinden Sonraki Olaylara İlişkin Türkiye Muhasebe Standardı", hükümleri uyarınca bilanço tarihi itibarıyla söz konusu olayların var olduğuna ilişkin yeni deliller olması veya ilgili olayların bilanço tarihinden sonra ortaya çıkması durumunda ve bu olaylar finansal tabloların düzeltilmesini gerektiriyorsa, Şirket finansal tablolarını yeni duruma uygun şekilde düzeltmektedir. Söz konusu olaylar finansal tabloların düzeltilmesini gerektirmiyorsa Şirket söz konusu hususları ilgili dipnotlarında açıklamaktadır.

(n) Nakit akış tablosu

Şirket, net varlıklarındaki değişimleri, finansal yapısını ve nakit akımlarının tutar ve zamanlamasını değişen şartlara göre yönlendirme yeteneği hakkında finansal tablo kullanıcılarına bilgi vermek üzere nakit akış tablolarını düzenlemektedir.

Nakit akış tablosunda, döneme ilişkin nakit akımları esas faaliyetlere, yatırım ve finansman faaliyetlerine dayalı bir biçimde sınıflandırılarak raporlanır. Esas faaliyetlerden kaynaklanan nakit akımları, Şirket'in finansal kiralama faaliyetlerinden kaynaklanan nakit akımlarını gösterir. Yatırım faaliyetleriyle ilgili nakit akımları, Şirket'in yatırım faaliyetlerinde (sabit yatırımlar ve finansal yatırımlar) kullandığı ve elde ettiği nakit akımlarını gösterir. Finansman faaliyetlerine ilişkin nakit akımları, Şirket'in finansman faaliyetlerinde kullandığı kaynakları ve bu kaynakların geri ödemelerini gösterir.

(o) Finansal bilgilerin bölümlere göre raporlanması

Şirket bölümlere göre raporlamasını faaliyet bölümlerine göre yapmakta olup Şirket faaliyetlerinin tamamı tek bir coğrafi bölgede, Türkiye'de gerçekleşmekte olduğundan coğrafi bölümlere göre raporlama yapılmamıştır.

Garanti Finansal Kiralama A.Ş. ve Bağlı Ortaklıkları

31 Aralık 2017 Tarihi İtibarıyla Konsolide Olmayan Finansal Tablolara İlişkin Açıklama ve Dipnotlar
(Tutarlar aksi belirtilmedikçe Bin Türk Lirası ("TL") olarak ifade edilmiştir.)

(p) Kur değişiminin etkileri

Yabancı para cinsinden yapılan işlemler, işlem tarihindeki yabancı para kuru ile Türk Lirası ("TL")'na çevrilmektedir. Yabancı para parasal varlıklar ve borçlar, bilanço tarihinde geçerli kur üzerinden dönem sonunda TL'ye çevrilmektedirler. Bu tip işlemlerden kaynaklanan kur farkları, kar veya zarar tablosuna yansıtılmaktadır. Gerçeğe uygun değerleri ile gösterilen yabancı para birimi bazındaki parasal olmayan varlıklar ve borçlar gerçeğe uygun değerlerinin belirtildiği günün kurundan TL'ye çevrilerek ifade edilmektedir.

Şirket tarafından kullanılan 31 Aralık 2017 ve 31 Aralık 2016 tarihli kur bilgileri aşağıdaki gibidir:

	31 Aralık 2017	31 Aralık 2016
ABD Doları	3,7719	3,5192
Avro	4,5155	3,7099

3. BÖLÜMLERE GÖRE RAPORLAMA

Şirket, Türkiye'de ve sadece finansal kiralama alanında faaliyet gösterdiği için finansal bilgilerini bölümlere göre raporlamamıştır.

4. NAKİT DEĞERLER

31 Aralık 2017 ve 31 Aralık 2016 tarihleri itibarıyla, Şirket'in nakit değerleri bulunmamaktadır.

31 Aralık 2017 ve 31 Aralık 2016 tarihleri itibarıyla, nakit akış tablosuna baz olan gelir reeskontları hariç orijinal vadesi üç aydan kısa olan nakit ve nakde eşdeğer varlıkların detayı aşağıdaki gibidir:

	31 Aralık 2017	31 Aralık 2016
Kasa	-	-
Bankalar	163.276	19.967
Eksi: Faiz tahakkuku	(3)	(2)
	163.273	19.965

5. GERÇEĞE UYGUN DEĞER FARKI KAR / ZARARA YANSITILAN FİNANSAL VARLIKLAR, NET

5.1 Alım Satım Amaçlı Türev Finansal Varlıklar

Türev finansal araçlar gerçeğe uygun değerleriyle gösterilmekte olup pozitif gerçeğe uygun değerleme farkları alım satım amaçlı türev finansal varlıklar hesabında, negatif gerçeğe uygun değerleme farkları ise alım satım amaçlı türev finansal yükümlülükler hesabında gösterilmektedir.

31 Aralık 2017 ve 31 Aralık 2016 tarihleri itibarıyla, para, faiz swap ve vadeli alım-satım anlaşmalarından oluşan alım satım amaçlı türev finansal varlıkların detayı aşağıdaki gibidir:

	31 Aralık 2017		31 Aralık 2016	
	TP	YP	TP	YP
Para swap alım satım işlemleri	2.771	69	60	6.302
Faiz swap alım satım işlemleri	-	1.908	-	2.066
	2.771	1.977	60	8.368

5.2 Alım Satım Amaçlı Türev Finansal Yükümlülükler

31 Aralık 2017 ve 31 Aralık 2016 tarihleri itibarıyla, para, faiz swap ve vadeli alım-satım anlaşmalarından oluşan alım satım amaçlı türev finansal yükümlülüklerin detayı aşağıdaki gibidir:

	31 Aralık 2017		31 Aralık 2016	
	TP	YP	TP	YP
Para swap alım satım işlemleri	30.030	11.521	18.197	-
Faiz swap alım satım işlemleri	-	-	-	-
	30.030	11.521	18.197	-

Garanti Finansal Kiralama A.Ş. ve Bağlı Ortaklıkları

31 Aralık 2017 Tarihi İtibarıyla Konsolide Olmayan Finansal Tablolara İlişkin Açıklama ve Dipnotlar

(Tutarlar aksi belirtilmedikçe Bin Türk Lirası ("TL") olarak ifade edilmiştir.)

6. BANKALAR

31 Aralık 2017 ve 31 Aralık 2016 tarihleri itibarıyla, bankaların detayı aşağıdaki gibidir:

	31 Aralık 2017		31 Aralık 2016	
	TP	YP	TP	YP
-Vadesiz mevduat	1.256	9.634	1.859	4.162
-Vadeli mevduat	56	152.330	3.558	10.388
	1.312	161.964	5.417	14.550

31 Aralık 2017 tarihi itibarıyla vadeli mevduatlar bir aydan kısa vadeli TL ve YP banka plasmanlarından oluşmakta olup, söz konusu TL ve YP mevduata uygulanan faiz oranları sırasıyla %11,75 ve %0,71'dir (31 Aralık 2016: TL %9,25, YP %0,01).

7. FİNANSAL KİRALAMA ALACAKLARI

31 Aralık 2017 ve 31 Aralık 2016 tarihleri itibarıyla, finansal kiralama alacaklarının detayı aşağıdaki gibidir:

	31 Aralık 2017		31 Aralık 2016	
	TP	YP	TP	YP
Finansal kiralama alacakları	1.489.808	3.456.037	1.391.470	3.698.888
Faturalanmış finansal kiralama alacakları	18.143	31.270	30.938	52.863
Kiralama konusu yapılmakta olan yatırımlar	68.868	102.382	54.153	98.031
Kiralama işlemleri için verilen avanslar	10.681	137.338	8.465	152.114
Ara toplam	1.587.500	3.727.027	1.485.026	4.001.896
Diğer Alacaklar (*)	27.557	56.918	19.905	56.366
Takipteki kiralama işlemlerinden alacaklar	286.581	295.043	429.044	257.085
Brüt finansal kiralama alacakları	1.901.638	4.078.988	1.933.975	4.315.347
Özel karşılıklar (-)	(126.777)	(124.445)	(240.276)	(31.324)
Ara toplam	1.774.861	3.954.543	1.693.699	4.284.023
Kazanılmamış faiz geliri	(269.231)	(329.848)	(257.654)	(384.954)
Finansal kiralama alacakları, net	1.505.630	3.624.695	1.436.045	3.899.069

(*) Diğer alacaklar bakiyesi ağırlıklı olarak, finansal kiralama kontratı imzalandıktan sonra oluşan ve müşterilerden tahsil edilecek masraf kalemlerinden ve finansal kiralama sözleşmeleri için yapılan sigorta poliçelerinden kaynaklanan alacaklardan oluşmaktadır.

Net finansal kiralama alacaklarının vadelerine göre yaşlandırma tablosu aşağıdaki gibidir:

	31 Aralık 2017	31 Aralık 2016
2017	-	1.974.592
2018	2.139.347	1.372.090
2019	1.417.087	860.735
2020	856.520	616.315
2021	432.631	511.382
2022 ve sonrası	284.740	-
Toplam	5.130.325	5.335.114

31 Aralık 2017 ve 31 Aralık 2016 tarihleri itibarıyla, takipteki finansal kiralama alacakları karşılığı hareket tablosu aşağıdaki gibidir:

	1 Ocak - 31 Aralık 2017	1 Ocak - 31 Aralık 2016
Açılış bakiyesi	271.600	164.336
Ayrılan karşılık	189.302	116.444
Tahsilatlar ve karşılık iptalleri	(27.782)	(9.180)
Bilançodan çıkarılan leasing alacakları (*)	(181.898)	-
Dönem sonundaki karşılık	251.222	271.600

(*) Kanuni takipteki alacaklar içerisinde yer alan %100 karşılık ayrılmış 180.214 TL tutarındaki alacak portföyü, 29 Haziran 2017 ve 29 Eylül 2017 tarihlerinde varlık yönetim şirketine satılmıştır. 1.684 TL'lik bir tutar ise tahsil edilemez kabul edilerek bilançodan çıkarılmıştır.

Garanti Finansal Kiralama A.Ş. ve Bağlı Ortaklıkları

31 Aralık 2017 Tarihi İtibarıyla Konsolide Olmayan Finansal Tablolara İlişkin Açıklama ve Dipnotlar (Tutarlar aksi belirtilmedikçe Bin Türk Lirası ("TL") olarak ifade edilmiştir.)

31 Aralık 2017 ve 31 Aralık 2016 tarihleri itibarıyla, finansal kiralama alacaklarının yaşlandırma tablosu aşağıdaki gibidir:

	31 Aralık 2017 Kiralama İşlemlerinden Alacaklar	31 Aralık 2017 Özel Karşılık	31 Aralık 2016 Kiralama İşlemlerinden Alacaklar	31 Aralık 2016 Özel Karşılık
Vadesi geçmemiş veya değer düşüklüğüne uğramamış	4.395.675	-	4.257.682	-
Vadesi geçmiş, ancak değer düşüklüğüne uğramamış (*)				
31-60 gün geçen	217.856	-	275.912	-
61-90 gün geçen	179.678	-	210.597	-
91-150 gün geçen	6.714	-	176.394	-
Değer düşüklüğüne uğramış (takipteki alacaklar)				
Vadesi 240 güne kadar	145.008	(49.908)	268.519	(32.508)
Vadesi 240 gün-1 yıl geçen	243.535	(112.437)	82.666	(23.076)
Vadesi 1 yıldan fazla geçen	193.081	(88.877)	334.944	(216.016)
	5.381.547	(251.222)	5.606.714	(271.600)

(*) Vadesi geçmiş, ancak değer düşüklüğüne uğramamış alacaklar rakamı, söz konusu müşterilerin tüm finansal kiralama alacaklarını içermekte olup, 31 Aralık 2017 tarihi itibarıyla 363.055 TL'lik kısmının vadesi henüz gelmemiştir (31 Aralık 2016: 577.153 TL).

Şirket, rapor tarihleri itibarıyla finansal kiralama alacaklarında değer düşüklüğü olma durumunu değerlendirmekte olup, değer düşüklüğüne uğrayan alacaklar için karşılık ayırmaktadır.

Şirket'in takipteki alacakları ve vadesi geçmiş ancak değer düşüklüğüne uğramamış alacakları için aldığı teminatların risk ile sınırlandırılmış tutarları sırasıyla 322.225 TL ve 63.623 TL'dir (31 Aralık 2016: 447.722 TL ve 143.769 TL).

31 Aralık 2017 tarihi itibarıyla, Şirket piyasa koşullarına dayanarak takipteki alacaklarına karşın müşterilerinden almış olduğu teminatların tahmini gerçeğe uygun değerlerini güncelleme ve değer düşüklüğü hesaplamasında bu tutarları göz önünde bulundurmıştır.

31 Aralık 2017 tarihi itibarıyla, Şirket'in finansal kiralama alacaklarına ilişkin teminatlarının (ipotek, teminat mektubu ve diğer) risk ile sınırlandırılmış tutarı 705.462 TL'dir (31 Aralık 2016: 678.347 TL).

8. MADDİ DURAN VARLIKLAR

31 Aralık 2017 tarihinde sona eren hesap dönemindeki maddi duran varlık hareketleri aşağıdaki gibidir:

	1 Ocak 2017	İlaveler	Çıkışlar	31 Aralık 2017
Maliyet				
Taşıtlar	185	86	-	271
Mobilya ve demirbaşlar	4.862	243	(5)	5.100
Özel maliyetler	129	6	-	135
	5.176	335	(5)	5.506
Birikmiş amortisman				
Taşıtlar	(138)	(16)	-	(154)
Mobilya ve demirbaşlar	(3.233)	(650)	3	(3.880)
Özel maliyetler	(42)	(27)	-	(69)
	(3.413)	(693)	3	(4.103)
Net defter değeri	1.763			1.403

31 Aralık 2017 ve 31 Aralık 2016 tarihleri itibarıyla, Şirket'in maddi duran varlıklarının üzerinde herhangi bir ipotek veya benzeri bir kısıtlama bulunmamaktadır.

Garanti Finansal Kiralama A.Ş. ve Bağlı Ortaklıkları

31 Aralık 2017 Tarihi İtibarıyla Konsolide Olmayan Finansal Tablolara İlişkin Açıklama ve Dipnotlar

(Tutarlar aksi belirtilmedikçe Bin Türk Lirası ("TL") olarak ifade edilmiştir.)

31 Aralık 2016 tarihinde sona eren hesap dönemindeki maddi duran varlık hareketleri aşağıdaki gibidir:

	1 Ocak 2016	İlaveler	Çıkışlar	31 Aralık 2016
Maliyet				
Binalar	18.735	-	(18.735) ^(*)	-
Taşıtlar	185	-	-	185
Mobilya ve demirbaşlar	4.222	667	(27)	4.862
Özel maliyetler	129	-	-	129
	23.271	667	(18.762)	5.176
Birikmiş amortisman				
Binalar	(4.828)	(250)	5.078	-
Taşıtlar	(125)	(13)	-	(138)
Mobilya ve demirbaşlar	(2.671)	(572)	10	(3.233)
Özel maliyetler	(16)	(26)	-	(42)
	(7.640)	(861)	5.088	(3.413)
Net defter değeri	15.631			1.763

(*) Şirket'in sahip olduğu 13.657 TL net defter değerli bina, 11 Ekim 2016 tarihinde 62.037 TL bedelle satılmıştır.

9. MADDİ OLMAYAN DURAN VARLIKLAR

31 Aralık 2017 tarihinde sona eren hesap dönemindeki maddi olmayan duran varlık hareketleri aşağıdaki gibidir:

	1 Ocak 2017	İlaveler	Çıkışlar	31 Aralık 2017
Maliyet				
Haklar	519	-	-	519
Lisanslar	16.838	3.941	-	20.779
Diğer	1.145	213	-	1.358
	18.502	4.154	-	22.656
Birikmiş itfa payları				
Haklar	(467)	(30)	-	(497)
Lisanslar	(9.828)	(2.832)	-	(12.660)
Diğer	(384)	(186)	-	(570)
	(10.679)	(3.048)	-	(13.727)
Net defter değeri	7.823			8.929

31 Aralık 2016 tarihinde sona eren hesap dönemindeki maddi olmayan duran varlık hareketleri aşağıdaki gibidir:

	1 Ocak 2016	İlaveler	Çıkışlar	31 Aralık 2016
Maliyet				
Haklar	519	-	-	519
Lisanslar	13.000	3.838	-	16.838
Diğer	699	446	-	1.145
	14.218	4.284	-	18.502
Birikmiş itfa payları				
Haklar	(412)	(55)	-	(467)
Lisanslar	(7.739)	(2.089)	-	(9.828)
Diğer	(219)	(165)	-	(384)
	(8.370)	(2.309)	-	(10.679)
Net defter değeri	5.848			7.823

Garanti Finansal Kiralama A.Ş. ve Bağlı Ortaklıkları

31 Aralık 2017 Tarihi İtibarıyla Konsolide Olmayan Finansal Tablolara İlişkin Açıklama ve Dipnotlar
(Tutarlar aksi belirtilmedikçe Bin Türk Lirası ("TL") olarak ifade edilmiştir.)

10 VERGİ VARLIK VE YÜKÜMLÜLÜKLERİ

Kurumlar Vergisi

Şirket, Türkiye'de yürürlükte bulunan vergi mevzuatı ve uygulamalarına tabidir. Kurumlar vergisi, ilgili olduğu hesap döneminin sonunu takip eden dördüncü ayın yirmi beşinci günü akşamına kadar beyan edilmekte ve ilgili ayın sonuna kadar tek taksitte ödenmektedir.

31 Aralık 2017 tarihi itibarıyla uygulanan efektif vergi oranı %20'dir (2016: %20). 1 Ocak 2006 tarihinden itibaren geçerli olmak üzere, kurum kazançları %20 oranında kurumlar vergisine tabi iken; 5 Aralık 2017 tarihinde 30261 sayılı Resmi Gazete'de yayınlanan 7061 sayılı "Bazı Vergi Kanunları ile Diğer Bazı Kanunlarda Değişiklik Yapılmasına Dair Kanun"un 91. maddesi ile 5520 sayılı Kurumlar Vergisi Kanunu'na eklenen geçici 10. madde uyarınca bu oran kurumların 2018, 2019 ve 2020 vergilendirme dönemlerine ait kurum kazançları için %22 olarak uygulanacaktır. Bu süre zarfında Bakanlar Kurulu'na %22 oranını %20 oranına kadar indirme yetkisi verilmiştir.

Türkiye'de geçici vergi üçer aylık dönemler itibarıyla hesaplanmakta ve tahakkuk ettirilmektedir. 31 Aralık 2017 tarihi itibarıyla kurum kazançlarının geçici vergi dönemleri itibarıyla vergilendirilmesi aşamasında kurum kazançları üzerinden %20 oranında geçici vergi hesaplanmıştır (2016: %20). Yapılan Kanun değişikliği ile 2018, 2019 ve 2020 yılları için bu oran %22 olarak belirlenmiştir.

Kurumların tam mükellefiyete tabi bir başka kurumun sermayesine iştirakten elde ettikleri temettü kazançları (yatırım fonlarının katılma belgeleri ile yatırım ortaklıkları hisse senetlerinden elde edilen kar payları hariç) kurumlar vergisinden istisnadır. Ayrıca, kurumların en az iki tam yıl süreyle aktiflerinde yer alan iştirak hisseleri ile aynı süreyle sahip oldukları gayrimenkullerinin (taşınmazlarının) kurucu senetleri, intifa senetleri ve rüçhan haklarının satışından doğan kazançların %75'lik kısmı, 31 Aralık 2017 itibarıyla kurumlar vergisinden istisnadır. Bununla birlikte, 7061 sayılı kanunla yapılan değişikliklerle bu oran taşınmazlar açısından %75'ten %50'ye indirilmiş ve 2018 yılından itibaren hazırlanacak vergi beyannamelerinde bu oran %50 olarak kullanılacaktır.

İstisnadan yararlanmak için söz konusu kazancın pasifte bir fon hesabında tutulması ve 5 yıl süre ile işletmeden çekilmemesi gerekmektedir. Satış bedelinin satışın yapıldığı yılı izleyen ikinci takvim yılı sonuna kadar tahsil edilmesi gerekir.

Kurumlar Vergisi Kanunu'na göre beyanname üzerinde gösterilen mali zararlar 5 yılı aşmamak kaydıyla dönemin kurumlar vergisi matrahından indirilebilir. Beyanlar ve ilgili muhasebe kayıtları vergi dairesince beş yıl içerisinde incelenebilmekte ve vergi hesapları revize edilebilmektedir. Türkiye'de vergi değerlendirmesiyle ilgili kesin ve kati bir mutabakatlaşma prosedürü bulunmamaktadır. Şirketler ilgili yılın hesap kapama dönemini takip eden yılın 1-25 Nisan tarihleri arasında vergi beyannamelerini hazırlamaktadır. Vergi Dairesi tarafından bu beyannameler ve buna baz olan muhasebe kayıtları 5 yıl içerisinde incelenerek değiştirilebilir.

Gelir Vergisi Stopajı

Kurumlar vergisine ek olarak, dağıtılması durumunda kar payı elde eden ve bu kar paylarını kurum kazancına dahil ederek beyan eden tam mükellef kurumlara ve yabancı şirketlerin Türkiye'deki şubelerine dağıtılanlar hariç olmak üzere kar payları üzerinden ayrıca gelir vergisi stopajı hesaplanması gerekmektedir. Gelir vergisi stopajı 24 Nisan 2003 – 22 Temmuz 2006 tarihleri arasında tüm şirketlerde %10 olarak uygulanmıştır. Bu oran, 22 Temmuz 2006 tarihinden itibaren, 2006/10731 sayılı Bakanlar Kurulu Kararı ile %15 olarak uygulanmaktadır. Dağıtılmayıp sermayeye ilave edilen kar payları gelir vergisi stopajına tabi değildir.

Yatırım Teşvik

24 Nisan 2003 tarihinden önce alınmış yatırım teşvik belgelerine istinaden yararlanılan yatırım indirimi tutarı üzerinden %19,8 vergi tevkifatı yapılması gerekmektedir. Bu tarihten sonra yapılan teşvik belgesiz yatırım harcamalarından vergi tevkifatı yapılmamaktadır.

1 Ağustos 2010 tarihli ve 27659 Sayılı Resmi Gazete'de yayımlanarak yürürlüğe giren 6009 sayılı Kanun'un 5. maddesi ile Anayasa Mahkemesinin 8 Ocak 2010 tarihli Resmi Gazete'de yayımlanan 2009/144 sayılı Kararı ile iptal edilen 193 sayılı Gelir Vergisi Kanununun geçici 69. maddesindeki "sadece 2006, 2007 ve 2008 yıllarına ait" ibaresi yeniden düzenlenmiştir. Yeni düzenleme ile kazancın yetersiz olması nedeniyle indirilemeyen ve sonraki dönemlere devreden yatırım indirimi istisnasından yıl sınırlaması olmaksızın yararlanılmaya devam edilmesi sağlanmakta, ancak, vergi matrahlarının tespitinde yatırım indirimi istisnası olarak indirim konusu yapılacak tutarın ise ilgili yıl kazanç tutarının %25'ini aşmaması öngörülmektedir. Yine yapılan değişikliklerle, yatırım indirimden yararlanacak olanların kurumlar vergisi oranının %30 değil yürürlükteki oran (%20) olması esası benimsenmiştir.

6009 sayılı Kanun'la geçici 69.madde'ye eklenen %25'lik sınırla ilgili "Şu kadar ki, vergi matrahlarının tespitinde yatırım indirimi istisnası olarak indirim konusu yapılacak tutar, ilgili kazancın %25'ini aşamaz." Hükmü, Anayasa'ya aykırı olduğu gerekçesiyle 18 Şubat 2012 tarihli ve 28208 sayılı Resmi Gazete 'de yayımlanan Anayasa Mahkemesi'nin 9 Şubat 2012 tarihli ve E:2010/93 K:2012/9 (Yürürlüğü Durdurma) sayılı Kararı ile iptal edilmiştir.

31 Aralık 2011 tarihli finansal tabloların yayınlanmasından sonra 2011 yılı kurumlar vergisi beyannamesi düzenlenirken yukarıda belirtilen Anayasa Mahkemesi kararı Gelir İdaresi Başkanlığı tarafından dikkate alınmış ve yatırım indirimi istisnasından % 100 oranında yararlanılmasına izin verilmiştir.

Bu çerçevede, Şirket'in 31 Aralık 2017 itibarıyla kurum kazancından indirime tabi tutabileceği yatırım indirimi tutarı kalmamıştır.

Garanti Finansal Kiralama A.Ş. ve Bağlı Ortaklıkları

31 Aralık 2017 Tarihi İtibarıyla Konsolide Olmayan Finansal Tablolara İlişkin Açıklama ve Dipnotlar

(Tutarlar aksi belirtilmedikçe Bin Türk Lirası ("TL") olarak ifade edilmiştir.)

31 Aralık 2017 ve 31 Aralık 2016 tarihlerinde sona eren yıllara ait kar veya zarar tablosundaki gelir vergisi karşılığı, aşağıda mutabakatı yapıldığı üzere vergiden önceki kara yasal vergi oranı uygulanarak hesaplanan tutarlardan farklıdır:

	1 Ocak- 31 Aralık 2017	1 Ocak- 31 Aralık 2016
	Tutar	Tutar
Raporlanan vergi öncesi kar	23.324	151.802
Raporlanan vergi öncesi kar üzerinden hesaplanan vergi	(4.665)	(30.360)
Bina satış kazancı istisnası	-	7.594
Kanunen kabul edilmeyen giderler	(239)	(397)
Vergi oranı değişimi etkisi	2.331	-
Önceki yıl kurumlar vergisi karşılığı düzeltmesi	-	(262)
Vergi geliri / (gideri)	(2.573)	(23.425)

31 Aralık 2017 ve 31 Aralık 2016 tarihlerinde sona eren dönemlere ait kar veya zarar tablosunda yer alan vergi giderleri aşağıda özetlenmiştir:

	2017	2016
Cari dönem kurumlar vergisi karşılığı	6.750	42.993
Ertelenen vergi gideri / (geliri)	(4.177)	(19.830)
Önceki yıl kurumlar vergisi karşılığı düzeltmesi	-	262
	2.573	23.425

31 Aralık 2017 ve 31 Aralık 2016 tarihleri itibarıyla ödenecek kurumlar vergisi aşağıdaki gibidir:

	31 Aralık 2017	31 Aralık 2016
Cari dönem kurumlar vergisi karşılığı	6.750	42.993
Eksi: Peşin ödenen kurumlar vergisi	(12.381)	(29.681)
Ödenecek kurumlar vergisi / (Cari vergi varlığı)	(5.631)	13.312

Şirket ertelenen gelir vergisi varlık ve yükümlülüklerini, finansal durum tablosu kalemlerinde BDDK Muhasebe ve Finansal Raporlama Mevzuatı ve Vergi Usul Kanunu arasındaki farklı değerlendirmelerin sonucunda ortaya çıkan geçici farkların etkilerini dikkate alarak hesaplamaktadır.

31 Aralık 2017 ve 31 Aralık 2016 tarihleri itibarıyla, geçici farklar üzerinden hesaplanan ve ertelenmiş vergi varlık ve yükümlülüklerinin yürürlükteki vergi oranları kullanılarak hazırlanan dökümü aşağıdaki gibidir:

	31 Aralık 2017		31 Aralık 2016	
	Varlıklar	Yükümlülükler	Varlıklar	Yükümlülükler
Takipteki kiralama alacakları karşılığı	52.600	-	53.086	-
Türev finansal araçlar değerlendirme farkları	8.097	-	1.954	-
Çalışan hakları yükümlülüğü karşılığı	1.343	-	1.212	-
Maddi ve maddi olmayan varlıklar üzerindeki geçici farklar	-	(860)	-	(654)
Alınan kredilerin değerlendirme farkı	-	(3.523)	-	(3.125)
Finansal kiralama faiz gelir reeskontları	-	(6.974)	-	(5.804)
Diğer geçici farklar	652	-	463	-
Ertelenmiş vergi varlığı/(yükümlülüğü)	62.692	(11.357)	56.715	(9.583)

1 Ocak-31 Aralık 2017 dönemine ait, ertelenmiş vergi varlığı / (yükümlülüğü) hareketi aşağıdaki gibidir:

	1 Ocak- 31 Aralık 2017	1 Ocak- 31 Aralık 2016
Açılış bakiyesi	47.132	27.289
Kar veya zarar tablosuna yansıtılan	4.177	19.830
Diğer kapsamlı gelir / gidere yansıtılan	26	13
Kapanış bakiyesi	51.335	47.132

Garanti Finansal Kiralama A.Ş. ve Bağlı Ortaklıkları

31 Aralık 2017 Tarihi İtibarıyla Konsolide Olmayan Finansal Tablolara İlişkin Açıklama ve Dipnotlar
(Tutarlar aksi belirtilmedikçe Bin Türk Lirası ("TL") olarak ifade edilmiştir.)

11. DİĞER AKTİFLER ve PEŞİN ÖDENEN GİDERLER

31 Aralık 2017 ve 31 Aralık 2016 tarihleri itibarıyla, diğer aktiflerin detayı aşağıdaki gibidir:

	31 Aralık 2017		31 Aralık 2016	
	TP	YP	TP	YP
Peşin ödenen giderler	2.231	15.455	2.934	14.760
Diğer aktifler	466	306	182	367
	2.697	15.761	3.116	15.127

12. ALINAN KREDİLER

31 Aralık 2017 ve 31 Aralık 2016 tarihleri itibarıyla, alınan kredilerin detayı aşağıdaki gibidir:

	31 Aralık 2017		31 Aralık 2016	
	TP	YP	TP	YP
Yurtiçi bankalar	420.585	648.288	293.562	1.156.322
Yurtdışı bankalar	-	2.732.664	84.973	2.151.696
	420.585	3.380.952	378.535	3.308.018

31 Aralık 2017 tarihi itibarıyla, alınan kredilerin detayı aşağıdaki gibidir:

	Orijinal Tutar	Ortalama faiz oranı (%)	Kayıtlı değeri			
			3 aya Kadar	3 ay ile 1 yıl arası	1 yıl ve üzeri	Toplam
Yurtiçi banka kredileri						
Sabit faizli krediler:						
TL (Bin)	420.585	%14,46	162.446	43.518	214.621	420.585
AVRO (Bin)	61.574	%3,42	98.810	48.729	130.499	278.038
ABD\$ (Bin)	55.439	%4,04	-	118.045	91.067	209.112
Değişken faizli krediler						
AVRO (Bin)	35.686	Euribor +% 2,37	3.932	22.284	134.922	161.138
Toplam yurtiçi banka kredileri			265.188	232.576	571.109	1.068.873
Yurtdışı banka kredileri						
Sabit faizli krediler:						
AVRO (Bin)	177.100	%3,08	7.116	259.829	532.749	799.694
ABD\$ (Bin)	45.731	%4,08	1.947	96.395	74.150	172.492
CHF (Bin)	3.180	%1,63	2.073	3.144	7.041	12.258
Değişken faizli krediler						
AVRO (Bin)	299.732	Euribor + %2,63	15.519	326.147	1.011.772	1.353.438
ABD\$ (Bin)	104.664	Libor + %3,12	-	273.286	121.496	394.782
Toplam yurtdışı banka kredileri			26.655	958.801	1.747.208	2.732.664
Toplam banka kredileri			291.843	1.191.377	2.318.317	3.801.537

Garanti Finansal Kiralama A.Ş. ve Bağlı Ortaklıkları

31 Aralık 2017 Tarihi İtibarıyla Konsolide Olmayan Finansal Tablolara İlişkin Açıklama ve Dipnotlar
(Tutarlar aksi belirtilmedikçe Bin Türk Lirası ("TL") olarak ifade edilmiştir.)

31 Aralık 2016 tarihi itibarıyla, alınan kredilerin detayı aşağıdaki gibidir:

	Orijinal Tutar	Ortalama faiz oranı (%)	Kayıtlı değeri			
			3 aya Kadar	3 ay ile 1 yıl arası	1 yıl ve üzeri	Toplam
Yurtiçi banka kredileri						
Sabit faizli krediler:						
TL (Bin)	293.562	%11,89	120.469	88.014	85.079	293.562
AVRO (Bin)	161.152	%2,88	87.449	432.404	78.004	597.857
ABD\$ (Bin)	102.299	%3,84	55.752	116.874	187.386	360.012
Değişken faizli krediler						
AVRO (Bin)	53.493	Euribor +% 3,35	57.083	141.370	-	198.453
Toplam yurtiçi banka kredileri			320.753	778.662	350.469	1.449.884
Yurtdışı banka kredileri						
Sabit faizli krediler:						
TL (Bin)	84.973	%11,64	-	84.973	-	84.973
AVRO (Bin)	119.998	%3,10	2.351	78.032	364.798	445.181
ABD\$ (Bin)	45.734	%4,08	1.827	4.614	154.506	160.947
CHF (Bin)	4.501	%1,60	1.882	2.849	10.776	15.507
Değişken faizli krediler						
AVRO (Bin)	245.554	Euribor + %2,53	28.983	221.314	660.685	910.982
ABD\$ (Bin)	175.915	Libor + %3,03	698	298.932	319.449	619.079
Toplam yurtdışı banka kredileri			35.741	690.714	1.510.214	2.236.669
Toplam banka kredileri			356.494	1.469.376	1.860.683	3.686.553

31 Aralık 2017 ve 31 Aralık 2016 tarihleri itibarıyla alınan kredilerinin geri ödeme planı aşağıdaki gibidir:

	31 Aralık 2017	31 Aralık 2016
2017	-	1.825.870
2018	1.483.220	949.482
2019	1.058.781	610.609
2020	799.860	180.116
2021	219.765	120.476
2022 ve sonrası	239.911	-
	3.801.537	3.686.553

Şirket'in 31 Aralık 2017 tarihi itibarıyla İstanbul Takas ve Saklama Bankası'ndan fonlama sağlamak amacıyla verdiği 185.000 TL tutarındaki teminat mektubuna karşılık, Şirket lehine tesis edilen 168.181 TL tutarında limiti bulunmakta olup, bu limitin 94.728 TL'si kullanılmamıştır (31 Aralık 2016 tarihi itibarıyla 295.000 TL tutarındaki teminat mektubuna karşılık, Şirket lehine tesis edilen 268.182 TL tutarında limiti bulunmakta olup, bu limitin 213.127 TL'si kullanılmamıştır).

13. İHRAÇ EDİLEN MENKULLER

31 Aralık 2017 ve 31 Aralık 2016 tarihleri itibarıyla, ihraç edilen menkullerin detayı aşağıdaki gibidir:

	31 Aralık 2017		31 Aralık 2016	
	TP	YP	TP	YP
Bonolar	231.886	-	522.226	-
Tahviller	174.911	-	76.579	-
	406.797	-	598.805	-

Garanti Finansal Kiralama A.Ş. ve Bağlı Ortaklıkları

31 Aralık 2017 Tarihi İtibarıyla Konsolide Olmayan Finansal Tablolara İlişkin Açıklama ve Dipnotlar
(Tutarlar aksi belirtilmedikçe Bin Türk Lirası ("TL") olarak ifade edilmiştir.)

Şirket'in 1 Ocak 2017 – 31 Aralık 2017 döneminde itfa olan bonolarının detayı aşağıdaki gibidir:

İhraç Tarihi	Nominal Değeri	Faiz Oranı	Vadesi
Temmuz 2016	103.140	%10,60	Ocak 2017
Ekim 2016	170.000	%10,36	Nisan 2017
Ekim 2016	110.400	%10,09	Nisan 2017
Kasım 2016	152.200	%10,32	Mayıs 2017
Ocak 2017	44.580	%11,50	Mayıs 2017
Ocak 2017	59.280	%11,00	Temmuz 2017
Mart 2017	48.860	%12,15	Ağustos 2017
Nisan 2017	126.140	%12,90	Ekim 2017
Mayıs 2017	150.350	%13,35	Kasım 2017
Temmuz 2017	75.000	%13,85	Aralık 2017

Şirket'in 1 Ocak 2017 – 31 Aralık 2017 döneminde ihraç ettiği bonoların detayı aşağıdaki gibidir:

İhraç Tarihi	Nominal Değeri	Faiz Oranı	Vadesi
Ocak 2017	59.280	%11,00	Temmuz 2017
Ocak 2017	44.580	%11,50	Mayıs 2017
Mart 2017	48.860	%12,15	Ağustos 2017
Nisan 2017	126.140	%12,90	Ekim 2017
Mayıs 2017	150.350	%13,35	Kasım 2017
Haziran 2017	85.000	%14,00	Haziran 2018
Temmuz 2017	75.000	%13,85	Aralık 2017
Ağustos 2017	56.990	%13,80	Şubat 2018
Kasım 2017	100.000	%14,00	Mayıs 2018

Şirket'in 1 Ocak 2017 – 31 Aralık 2017 döneminde ihraç ettiği ve halen açık olan tahvillerin detayı aşağıdaki gibidir:

İhraç Tarihi	Nominal Değeri	Faiz Oranı	Vadesi
Ekim 2017	95.000	%14,13	Nisan 2019

Şirket'in 10 Ağustos 2017 tarihli Yönetim Kurulu kararı ve 7 Kasım 2017 tarihli Sermaye Piyasası Kurulu onayı ile 7 Kasım 2018 tarihinde süresi dolacak 2.262.853 TL menkul kıymet ihraç limitinden, 31 Aralık 2017 tarihi itibarıyla kalan limit tutarı 2.162.853 TL'dir. (31 Aralık 2016 kalan ihraç limiti tutarı: 1.993.320 TL'dir.)

14. DİĞER BORÇLAR

31 Aralık 2017 ve 31 Aralık 2016 tarihleri itibarıyla, diğer borçların detayı aşağıdaki gibidir:

	31 Aralık 2017		31 Aralık 2016	
	TP	YP	TP	YP
Alınan avanslar	55.502	66.905	35.090	65.905
Ticari borçlar	29.947	82.905	27.986	65.171
	85.449	149.810	63.076	131.076

31 Aralık 2017 ve 31 Aralık 2016 tarihleri itibarıyla, alınan avanslar müşterilerden finansal kiralama sözleşmeleri nedeniyle alınan avanslardan oluşmaktadır.

Ticari borçlar, finansal kiralama için yapılan varlık alımlarıyla ilgili olan yurtiçi ve yurtdışı satıcı borçlarından oluşmaktadır.

Garanti Finansal Kiralama A.Ş. ve Bağlı Ortaklıkları

31 Aralık 2017 Tarihi İtibarıyla Konsolide Olmayan Finansal Tablolara İlişkin Açıklama ve Dipnotlar

(Tutarlar aksi belirtilmedikçe Bin Türk Lirası ("TL") olarak ifade edilmiştir.)

15. ÖDENECEK VERGİ VE YÜKÜMLÜLÜKLER

31 Aralık 2017 ve 31 Aralık 2016 tarihleri itibarıyla, ödenecek vergi ve yükümlülüklerin detayı aşağıdaki gibidir:

	31 Aralık 2017		31 Aralık 2016	
	TP	YP	TP	YP
Ödenecek KDV	1.894	-	5.273	-
Ödenecek vergi, resim ve harçlar	1.907	-	2.161	-
	3.801	-	7.434	-

16. BORÇ VE GİDER KARŞILIKLARI

31 Aralık 2017 ve 31 Aralık 2016 tarihleri itibarıyla, borç ve gider karşılıklarının detayı aşağıdaki gibidir:

	31 Aralık 2017		31 Aralık 2016	
	TP	YP	TP	YP
Çalışan hakları yükümlülüğü karşılığı				
-Kıdem tazminatı karşılığı	3.444	-	2.996	-
-İzin karşılığı	2.174	-	2.442	-
-Prim karşılığı	800	-	622	-
Diğer karşılıklar	185	-	507	-
	6.603	-	6.567	-

Diğer karşılıklar

Diğer karşılıklar, 185 TL aleyhte açılan dava karşılığından oluşmaktadır (31 Aralık 2016: dava karşılığı 215 TL, diğer karşılık 292 TL).

Çalışan hakları yükümlülüğü karşılığı

Türk İş Kanunu'na göre, Şirket bir senelik çalışma süresini doldurmuş olan ve Şirket'le ilişkisi kesilen veya emekli olan, 25 hizmet (kadınlarda 20) yılını dolduran ve emekliliğini kazanan (kadınlar için 58 yaşında, erkekler için 60 yaşında), askere çağrılan veya vefat eden personeli için kıdem tazminatı ödemekle mükelleftir. 23 Mayıs 2002'deki mevzuat değişikliğinden sonra emeklilikten önceki hizmet süresine ilişkin bazı geçiş süreci maddeleri çıkartılmıştır. Ödenecek tazminat her hizmet yılı için bir aylık maaş tutarı kadardır ve bu tutar 31 Aralık 2017 tarihi itibarıyla 4.732,48 (tam) TL (31 Aralık 2016: 4.297,21 (tam) TL) ile sınırlandırılmıştır.

Kıdem tazminatı yükümlülüğü yasal olarak herhangi bir fonlamaya tabi değildir. Kıdem tazminatı karşılığı, Şirket'in, çalışanların emekli olmasından kaynaklanan gelecekteki muhtemel yükümlülük tutarının bugünkü değerinin tahmin edilmesi yoluyla hesaplanmaktadır. TMS 19 Çalışanlara Sağlanan Faydalar, şirketin yükümlülüklerinin, tanımlanmış fayda planları kapsamında aktüeryal değerlendirme yöntemleri kullanılarak geliştirilmesini öngörür. Bu doğrultuda, toplam yükümlülüklerin hesaplanmasında kullanılan aktüeryal varsayımlar aşağıda belirtilmiştir:

Ana varsayım, her hizmet yılı için olan azami yükümlülük tutarının enflasyona paralel olarak artacak olmasıdır. Dolayısıyla, uygulanan iskonto oranı, gelecek enflasyon etkilerinin düzeltilmesinden sonraki beklenen reel oranı ifade eder. Bu nedenle, 31 Aralık 2017 tarihi itibarıyla, ekli finansal tablolarda karşılıklar, geleceğe ilişkin, çalışanların emekliliğinden kaynaklanacak muhtemel yükümlülüğünün bugünkü değeri tahmin edilerek hesaplanır. Dolayısıyla Şirket'in muhtemel yükümlülüğünün bugünkü değeri aşağıdaki tabloda yer alan varsayımlar kullanılarak hesaplanmıştır.

	31 Aralık 2017	31 Aralık 2016
İskonto oranı	%11,70	%11,20
Beklenen maaş / limit artış oranı	%8,4	%7,8
İşten ayrılma oranı	%8	%9

Garanti Finansal Kiralama A.Ş. ve Bağlı Ortaklıkları

31 Aralık 2017 Tarihi İtibarıyla Konsolide Olmayan Finansal Tablolara İlişkin Açıklama ve Dipnotlar
(Tutarlar aksi belirtilmedikçe Bin Türk Lirası ("TL") olarak ifade edilmiştir.)

Kıdem tazminatı karşılığının dönem içindeki hareketleri aşağıdaki gibidir:

	1 Ocak – 31 Aralık 2017	1 Ocak – 31 Aralık 2016
Açılış bakiyesi, 1 Ocak	2.996	2.765
Aktüeryal kayıp / kazanç	129	65
Dönem içinde ödenen	(519)	(464)
Hizmet maliyeti	674	359
Faiz maliyeti	164	271
Kapanış bakiyesi, 31 Aralık	3.444	2.996

İzin karşılığı hareket tablosu aşağıdaki gibidir:

	1 Ocak – 31 Aralık 2017	1 Ocak – 31 Aralık 2016
Açılış bakiyesi, 1 Ocak	2.442	2.344
Cari dönemde ayrılan karşılık tutarı	469	423
Dönem içinde iptal edilen karşılık tutarı	(737)	(325)
Kapanış bakiyesi, 31 Aralık	2.174	2.442

Prim karşılığı hareket tablosu aşağıdaki gibidir:

	1 Ocak – 31 Aralık 2017	1 Ocak – 31 Aralık 2016
Açılış bakiyesi, 1 Ocak	622	-
Ödenen prim tutarı	(3.991)	(3.238)
Dönem içinde ayrılan	4.169	3.860
Kapanış bakiyesi, 31 Aralık	800	622

17. ÖZKAYNAKLAR

17.1 Ödenmiş Sermaye

Şirket'in 31 Aralık 2017 ve 31 Aralık 2016 tarihlerindeki hissedarları ve sermaye içindeki payları aşağıdaki gibidir:

	31 Aralık 2017 Ortaklık payı		31 Aralık 2016 Ortaklık payı	
	Tutar	(%)	Tutar	(%)
Türkiye Garanti Bankası A.Ş.	350.000	100	350.000	100
Garanti Faktoring Hizmetleri A.Ş.	<1	-	<1	-
Garanti Emeklilik Ve Hayat A.Ş.	<1	-	<1	-
Garanti Portföy Yönetimi A.Ş.	<1	-	<1	-
Garanti Yatırım Menkul Kıymetler A.Ş.	<1	-	<1	-
Sermaye	350.000	100	350.000	100

31 Aralık 2017 tarihi itibarıyla, Şirket'in çıkarılmış 1 (tam) TL (31 Aralık 2016:1 (tam) TL) değerinde 350.000.000 adet (31 Aralık 2016: 350.000.000 adet) imtiyazsız hisse senedi bulunmaktadır. 3 Şubat 2014 tarihli 1399 numaralı yönetim kurulu toplantısında alınan Şirket'in sermayesinin 73.000.000 (tam) TL'den 350.000.000 (tam) TL'ye çıkarılmasına ilişkin karar 2014 yılı olağan genel kurulunda oylanarak kabul edilmiştir.

17.2 Sermaye Yedekleri

31 Aralık 2017 ve 31 Aralık 2016 tarihleri itibarıyla, 539 TL tutarındaki sermaye yedekleri, Şirket'in ödenmiş sermayesine ilişkin enflasyon düzeltme farklarını içermektedir. Ayrıca 2016 yılında gerçekleşen gayrimenkul satış kazancının %75'ine tekabül eden 37.967 TL tutar Kurumlar Vergisi Kanunu 5/1-e maddesine istinaden sermaye yedekleri hesabına aktarılmıştır.

17.3 Kâr veya Zararda Yeniden Sınıflandırılmayacak ve Sınıflandırılacak Birikmiş Diğer Kapsamlı Gelirler veya Giderler

Kıdem tazminatı yükümlülüğüne ilişkin olarak 31 Aralık 2017 tarihi itibarıyla hesaplanmış birikmiş aktüeryal kayıp ilgili ertelenmiş vergisi ile netleştirildikten sonra tanımlanmış fayda planları yeniden ölçüm kaybı altında (1.279) TL olarak raporlanmıştır (31 Aralık 2016: (1.176) TL).

Garanti Finansal Kiralama A.Ş. ve Bağlı Ortaklıkları

31 Aralık 2017 Tarihi İtibarıyla Konsolide Olmayan Finansal Tablolara İlişkin Açıklama ve Dipnotlar

(Tutarlar aksi belirtilmedikçe Bin Türk Lirası ("TL") olarak ifade edilmiştir.)

17.4 Kar Yedekleri

31 Aralık 2017 tarihi itibarıyla, Şirket'in kar yedekleri, 34.549 TL tutarındaki birinci tertip yasal yedekler, 1.006 TL tutarında ikinci tertip yasal yedekler ve 502.429 TL tutarındaki olağanüstü yedeklerden oluşmaktadır (31 Aralık 2016: 30.029 TL tutarında birinci tertip yasal yedekler, 1.006 TL ikinci tertip yasal yedekler ve 416.539 TL tutarında olağanüstü yedek).

17.5 Geçmiş Yıl Karları

Şirket'in 31 Aralık 2017 tarihi itibarıyla, geçmiş yıl karı bulunmamaktadır (31 Aralık 2016: Bulunmamaktadır).

17.6 Kar Dağıtımı

Kanuni defterlerdeki birikmiş karlar, aşağıda belirtilen kanuni yedeklerle ilgili hüküm haricinde dağıtılabilmektedir.

Türk Ticaret Kanunu'na göre yasal yedekler birinci ve ikinci tertip yasal yedekler olmak üzere ikiye ayrılır. Türk Ticaret Kanunu'na göre birinci tertip yasal yedekler, şirketin ödenmiş sermayesinin %20'sine ulaşıncaya kadar, kanuni net karın %5'i olarak ayrılır. İkinci tertip yasal yedekler ise ödenmiş sermayenin %5'ini aşan dağıtılan karın % 10'udur. Türk Ticaret Kanunu'na göre, yasal yedekler ödenmiş sermayenin %50'sini geçmediği sürece sadece zararları netleştirmek için kullanılabilir, bunun dışında herhangi bir şekilde kullanılması mümkün değildir.

18. ESAS FAALİYET GİDERLERİ

18.1 Personel Giderleri

31 Aralık 2017 ve 31 Aralık 2016 tarihlerinde sona eren yıllarda esas faaliyet giderleri içinde yer alan personel giderlerinin detayı aşağıdaki gibidir:

	1 Ocak – 31 Aralık 2017	1 Ocak – 31 Aralık 2016
Maaş ve ücretler	22.544	22.005
Zorunlu sosyal sigorta ve diğer katkı payı giderleri	2.596	2.440
Diğer personel giderleri	2.267	2.300
	27.407	26.745

18.2 Genel İşletme Giderleri

31 Aralık 2017 ve 31 Aralık 2016 tarihlerinde sona eren dönemlerde esas faaliyet giderleri içinde yer alan genel işletme giderlerinin detayı aşağıdaki gibidir:

	1 Ocak – 31 Aralık 2017	1 Ocak – 31 Aralık 2016
Amortisman ve itfa giderleri	3.741	3.170
Kiralama giderleri	3.738	1.518
Taşıt aracı giderleri	2.381	2.066
Yasal süreç giderleri	1.782	1.357
Bilgisayar yazılım destek giderleri	1.754	1.407
Vergi, resim ve harç giderleri	1.513	2.672
Haberleşme giderleri	1.154	1.149
Reklam ilan giderleri	1.041	1.176
Danışmanlık giderleri	625	873
Temizlik ve mutfak giderleri	591	517
Isıtma, aydınlatma, su giderleri	523	473
Bakım ve onarım giderleri	321	298
Basılı kağıt ve kırtasiye giderleri	321	227
Seyahat giderleri	210	221
Pazarlama giderleri	181	229
Sigorta giderleri	157	140
Ulaşım giderleri	103	116
Diğer	1.099	1.195
	21.235	18.804

Garanti Finansal Kiralama A.Ş. ve Bağlı Ortaklıkları

31 Aralık 2017 Tarihi İtibarıyla Konsolide Olmayan Finansal Tablolara İlişkin Açıklama ve Dipnotlar
(Tutarlar aksi belirtilmedikçe Bin Türk Lirası ("TL") olarak ifade edilmiştir.)

19. DİĞER FAALİYET GELİRLERİ

31 Aralık 2017 ve 31 Aralık 2016 tarihlerinde sona eren yıllarda diğer faaliyet gelirlerinin içinde yer alan diğer gelirlerin detayı aşağıdaki gibidir:

	1 Ocak 31 Aralık 2017	1 Ocak 31 Aralık 2016
İptal edilen özel karşılık geliri (Bkz.Not:7)	27.782	9.180
İptal edilen diğer karşılık geliri (*)	322	12.375
Maddi duran varlık ve pert ekipman satış karları (**)	1.726	49.491
Diğer	9.614	5.785
	39.444	76.831

(*) 2015 yılında muhtemel riskler için ayrılan 12.000 TL'lik serbest karşılık tutarı 2016 yılı içinde iptal edilmiştir.

(**) 2016 yılı maddi duran varlık ve pert ekipman satış karları içinde, Şirket'in sahip olduğu binanın, 11 Ekim 2016 tarihinde satılmasından dolayı oluşan 48.380 TL'lik satış karı yer almaktadır.

20. İLİŞKİLİ TARAF AÇIKLAMALARI

31 Aralık 2017 ve 31 Aralık 2016 tarihleri itibarıyla, ilişkili taraflardan alacak ve borçların detayı aşağıdaki gibidir:

	31 Aralık 2017		31 Aralık 2016	
	TP	YP	TP	YP
Banka bakiyeleri				
Türkiye Garanti Bankası A.Ş.	966	7.173	5.281	14.020
Garanti Bank International N.V.	2	68	2	56
	968	7.241	5.283	14.076
	31 Aralık 2017		31 Aralık 2016	
	TP	YP	TP	YP
İlişkili şirketlerden alacaklar				
Türkiye Garanti Bankası A.Ş.	9.401	8.439	22.109	5.500
Körfez Havacılık Turizm ve Tic.AŞ	-	19.897	-	22.381
Başkent Yiyecek ve İçecek A.Ş.	-	16.852	-	19.194
Doğuş Yayın Grubu A.Ş.	7.458	-	26.391	-
D Et ve Et Ürünleri Gıda Paz.Tic. A.Ş.	5	8.463	-	6.686
Doğuş Bilgi İşlem Tekn.Hizm. A.Ş.	6.658	-	3.475	-
Soya Restaurant İşl.ve Tic. A.Ş.	-	3.902	-	5.046
Nahita Restaurant İşletmeciliği ve Yat. A.Ş.	-	3.232	-	3.793
Doğuş Perakende Satış Giy.Aks.Tic. A.Ş.	-	2.180	-	3.480
Mezzaluna Gıda İşl.San.ve Tic. A.Ş.	2	1.695	2	1.875
MNG TV Yayıncılık A.Ş.	1.743	-	1.766	-
Doğuş İnşaat ve Tic. A.Ş.	-	-	-	3.261
Popülist Yiyecek ve İçecek San.AŞ	-	915	-	1.833
Doğuş Spor Kompleksi Yat.İşl. A.Ş.	92	-	2.600	-
D Eğlence Bar Restoran İşl.Yat. A.Ş.	-	994	-	1.222
Hedef Medya Tan.İnt.Medya Paz. A.Ş.	-	328	-	1.832
NTV Radyo TV Yay. A.Ş.	583	-	1.343	-
Zuma Turizm ve Gıda Paz.Tic. A.Ş.	-	502	-	771
Kivahan Turizm Tic. A.Ş.	-	415	-	781
Diğer	747	508	2.308	1.350
	26.689	68.322	59.994	79.005
	31 Aralık 2017		31 Aralık 2016	
	TP	YP	TP	YP
Alınan Krediler				
Türkiye Garanti Bankası A.Ş.	247.566	-	96.777	173.290
Garanti Bank International NV	-	113.800	-	37.599
	247.566	113.800	96.777	210.889

Garanti Finansal Kiralama A.Ş. ve Bağlı Ortaklıkları

31 Aralık 2017 Tarihi İtibarıyla Konsolide Olmayan Finansal Tablolara İlişkin Açıklama ve Dipnotlar

(Tutarlar aksi belirtilmedikçe Bin Türk Lirası ("TL") olarak ifade edilmiştir.)

	31 Aralık 2017		31 Aralık 2016	
	TP	YP	TP	YP
İlişkili şirketlere borçlar				
Doğuş Yayın Grubu A.Ş.	-	1	4.842	1
Hedef Medya Tanıtım İnteraktif A.Ş.	-	-	-	39
Diğer	-	16	1	7
	-	17	4.843	47

31 Aralık 2017 ve 31 Aralık 2016 tarihlerinde sona eren dönemlerde ilişkili taraflarla yapılan işlemler sonucu oluşan gelir ve giderler aşağıdaki gibidir:

	1 Ocak – 31 Aralık 2017	1 Ocak – 31 Aralık 2016
Gelir		
Finansal kiralama gelirleri	9.118	7.040
Vadeli mevduat faiz gelirleri	1.390	470
Diğer	2.393	1.454
Gider		
Kredi faiz giderleri	(28.146)	(9.406)
Bilgisayar yazılım destek gideri	(1.538)	(1.334)
Kira giderleri	(2.035)	(1.817)
Türev finansal işlemlerden kar ve (zararlar)	5.452	(6.280)

Üst yönetim kadrosuna ait ücretler ve menfaatler toplamı:

Şirket'in 31 Aralık 2017 tarihinde sona eren dönemde yönetim kurulu ve üst yönetime sağladığı ücret ve benzeri menfaatlerin toplam tutarı 3.280 TL'dir (1 Ocak – 31 Aralık 2016: 5.057 TL).

31 Aralık 2017 ve 31 Aralık 2016 tarihleri itibarıyla, ilişkili taraflar ile yapılan finansal kiralama sözleşmelerinden kalan tutarların orijinal para birimlerine göre (TL karşılığı olarak) detayları aşağıdaki gibidir.

	31 Aralık 2017		31 Aralık 2016	
	Anapara	Brüt finansal kiralama alacağı	Anapara	Brüt finansal kiralama alacağı
TL	19.178	22.268	25.069	28.047
ABD Doları	-	-	26.011	29.642
Avro	3.524	3.718	43.079	46.621

21. KOŞULLU VARLIK VE YÜKÜMLÜLÜKLER

21.1 Alınan Teminatlar

31 Aralık 2017 ve 31 Aralık 2016 tarihleri itibarıyla, Şirket'in finansal kiralama alacaklarına karşılık aldığı teminatların detayı aşağıdaki gibidir:

	31 Aralık 2017		31 Aralık 2016	
	TP	YP	TP	YP
İpotekler	532.502	1.397.586	523.135	1.213.345
Tedarikçilerin geri alım garantisi	204.717	104.938	39.784	88.759
Teminat mektubu	1.025	6.337	1.170	45.559
Menkul rehni	233.075	12	205.479	11
Nakit blokaj	6.949	5.895	5.169	2.912
İşletme rehni	14.818	1.129	14.818	927
Kefalet	8.668.476	27.837.224	8.623.343	27.893.305
Finansman senedi	3.203.082	7.559.912	2.700.116	5.642.296
Diğer	21.961	339	24.159	40.019
	12.886.605	36.913.372	12.137.173	34.927.133

Garanti Finansal Kiralama A.Ş. ve Bağlı Ortaklıkları

31 Aralık 2017 Tarihi İtibarıyla Konsolide Olmayan Finansal Tablolara İlişkin Açıklama ve Dipnotlar
(Tutarlar aksi belirtilmedikçe Bin Türk Lirası ("TL") olarak ifade edilmiştir.)

21.2 Verilen Teminatlar

31 Aralık 2017 ve 31 Aralık 2016 tarihleri itibarıyla, verilen teminatlar aşağıda yer alan kuruluşlara verilen teminat mektuplarından oluşmaktadır:

	31 Aralık 2017		31 Aralık 2016	
	TP	YP	TP	YP
Mahkemelere verilen teminat mektupları	77.974	-	44.693	-
Diğer	185.000	829	310.454	555
	262.974	829	355.147	555

21.3 Taahhütler

31 Aralık 2017 ve 31 Aralık 2016 tarihleri itibarıyla, Şirket'in cayılamaz taahhütleri finansal kiralamaya konu edilen maddi duran varlık alımları nedeniyle kullandığı akreditif tutarlarından oluşmaktadır.

	31 Aralık 2017	31 Aralık 2016
AVRO	110.151	54.129
ABD \$	15.665	6.299
GBP	688	-
JPY	2.382	-
CHF	1.311	5.526
	130.197	65.954

31 Aralık 2017 ve 31 Aralık 2016 tarihleri itibarıyla, Şirket'in cayılabılır taahhütleri imzalanmış, henüz aktifleşmemiş finansal kiralama sözleşmelerinden oluşmaktadır.

	31 Aralık 2017	31 Aralık 2016
TL	194.934	118.815
AVRO	259.130	255.468
ABD\$	122.624	130.466
	576.688	504.749

21.4 Türev Finansal Araçlar

31 Aralık 2017 ve 31 Aralık 2016 tarihleri itibarıyla, Şirket'in swap ve vadeli döviz alım-satım işlemlerinin detayı aşağıdaki gibidir:

		31 Aralık 2017		31 Aralık 2016	
		Orijinal Para Birimi	TL Karşılığı	Orijinal Para Birimi	TL Karşılığı
Para swap ve vadeli döviz alım işlemleri	Avro (Bin)	47.200	213.132	-	-
	TL (Bin)	369.894	369.894	494.692	494.692
	ABD \$ (Bin)	43.068	162.448	43.068	151.565
	CHF (Bin)	3.081	11.875	4.496	15.491
Toplam alışlar			757.349		661.748

		31 Aralık 2017		31 Aralık 2016	
		Orijinal Para Birimi	TL Karşılığı	Orijinal Para Birimi	TL Karşılığı
Para swap ve vadeli döviz satım işlemleri	Avro (Bin)	77.711	350.902	101.807	377.692
	TL (Bin)	114.039	114.039	-	-
	ABD \$ (Bin)	69.901	263.661	72.600	255.493
Toplam satışlar			728.602		633.185

Ayrıca Şirket'in 23 Kasım 2020 ve 8 Aralık 2020 vadeli, kalan nominal tutarı sırasıyla 23.333.333 ABD Doları ve 8.666.667 ABD Doları, sabit faiz oranı %3,63 ve değişken faiz oranı Libor+%2,83 olan iki adet faiz takası sözleşmesi bulunmaktadır (31 Aralık 2016: 42.666.667 ABD Doları ve sabit faiz oranı %3,43 ve değişken faiz oranı Libor+%2,25).

Garanti Finansal Kiralama A.Ş. ve Bağlı Ortaklıkları

31 Aralık 2017 Tarihi İtibarıyla Konsolide Olmayan Finansal Tablolara İlişkin Açıklama ve Dipnotlar

(Tutarlar aksi belirtilmedikçe Bin Türk Lirası ("TL") olarak ifade edilmiştir.)

	31 Aralık 2017		31 Aralık 2016	
	TP	YP	TP	YP
Para swap alım işlemleri	369.894	387.455	494.692	167.056
Para swap satım işlemleri	114.039	614.563	-	633.185
Faiz swap alım işlemleri	-	120.701	-	150.153
Faiz swap satım işlemleri	-	120.701	-	150.153
	483.933	1.243.420	494.692	1.100.547

22 FİNANSAL ARAÇLARDAN KAYNAKLANAN RİSKLERİN NİTELİĞİ VE DÜZEYİ

22.1 Finansal Risk Yönetimi Amaçları ve Politikaları

Şirket faaliyetleri sırasında aşağıdaki çeşitli risklere maruz kalmaktadır:

Kredi Riski
Likidite Riski
Piyasa Riski

Bu not Şirket'in yukarıda bahsedilen risklere maruz kalması durumunda, Şirket'in bu risklerin yönetimindeki hedefleri, politikaları ve süreçleri hakkında bilgi vermek amaçlı sunulmuştur. Şirket Yönetim Kurulu, Şirket'in risk yönetimi çerçevesinin kurulmasından ve gözetiminden genel olarak sorumludur.

Piyasa Riski

Şirket'in risk yönetimi politikaları Şirket'in maruz kalabileceği riskleri belirlemek ve maruz kalabileceği riskleri analiz etmek için oluşturulmuştur. Risk yönetimi politikalarının amacı Şirket'in riskleri için uygun risk limit kontrolleri oluşturmak, riskleri izlemek ve limitlere bağlı kalmaktır. Şirket çeşitli eğitim ve yönetim standartları ve süreçleri yoluyla, disiplinli ve yapıcı bir kontrol ortamı yaratarak, tüm çalışanların rollerini ve sorumluluklarını anlamasına yardımcı olmaktadır.

22.1.1 Kredi riski

Şirket kiralama işlemlerinden dolayı kredi riskine maruz kalmaktadır. Şirket'in Kredi İzleme ve Krediler departmanları kredi riskinin yönetiminden sorumludur. Şirket finansal varlıkları için belirli miktarda teminat talep etmektedir. Yönetimin mevcut bir kredi politikası vardır ve kredi riski sürekli olarak takip edilmektedir. Tüm önemli kredilerde kredi değerlendirmeleri yapılmaktadır. Öte yandan, Şirket'in kredi riskini takip etmek amacıyla kullanmakta olduğu özel bir bilgisayar programı da mevcuttur.

Bilanço tarihi itibarıyla, Şirket'in kredi riski belirli bir sektör veya coğrafi bölgede yoğunlaşmamıştır. Şirket'in maksimum kredi riski her finansal varlığın finansal durum tablosunda gösterilen kayıtlı değeri kadardır.

22.1.2 Likidite riski

Likidite riski, Şirket'in faaliyetlerinin fonlanması sırasında ortaya çıkmaktadır. Bu risk, Şirket'in varlıklarını hem uygun vade ve oranlarda fonlayamama hem de bir varlığı makul bir fiyat ve uygun bir zaman dilimi içinde likit duruma getirememesi risklerini kapsamaktadır. Şirket bankalar aracılığıyla fonlama ihtiyacını karşılamaktadır. Şirket hedeflerine ulaşmak için gerekli olan fon kaynaklarındaki değişimleri belirlemek ve seyrini izlemek suretiyle sürekli olarak likidite riskini değerlendirmektedir.

22.1.3 Piyasa riski

Tüm alım satım amaçlı finansal araçlar piyasa riskine maruz kalmaktadır. Söz konusu risk, pazardaki fiyat değişmelerinin finansal varlığın değerini düşürmesi riski şeklinde ifade edilebilir. Bütün finansal araçlar gerçeğe uygun değerle kaydedilir ve pazardaki fiyat değişmeleri ticari geliri etkilemektedir.

Şirket alım satım amaçlı araçlar kullanarak değişen pazar koşullarına göre kendisini koruma altına almaktadır. Piyasa riski Şirket üst yönetiminin belirlediği limitlerde, türev araçları alıp satılarak ve risk önleyici pozisyonlar alınarak yönetilmektedir.

(i) Döviz kuru riski

Şirket, yabancı para birimleri ile gerçekleştirdiği işlemlerden (finansal kiralama faaliyetleri ve banka kredileri gibi) dolayı yabancı para riski taşımaktadır. Şirket'in finansal tabloları TL bazında hazırlandığından dolayı, söz konusu finansal tablolar yabancı para birimlerinin TL karşısında dalgalanmasından etkilenmektedir. Şirket yabancı para riskinden korunmak amacıyla türev işlemleri yapmaktadır.

(ii) Faiz oranı riski

Şirket'in faaliyetleri, faizli varlıklar ve borçlarının farklı zaman veya miktarlarda itfa oldukları ya da yeniden fiyatlandırıldıklarında faiz oranlarındaki değişim riskine maruz kalmaktadır. Ayrıca Şirket, Euribor oranı veya benzeri değişken faiz oranları içeren varlık ve borçları ve bunların yeniden fiyatlandırılması nedeniyle de faiz oranı riskine maruz kalmaktadır. Şirket'in temel stratejileriyle tutarlı olan piyasa faiz oranları dikkate alındığında risk yönetim faaliyetleri, net faiz gelirini en iyi duruma getirmeyi hedeflemektedir.

Garanti Finansal Kiralama A.Ş. ve Bağlı Ortaklıkları

31 Aralık 2017 Tarihi İtibarıyla Konsolide Olmayan Finansal Tablolara İlişkin Açıklama ve Dipnotlar
(Tutarlar aksi belirtilmedikçe Bin Türk Lirası ("TL") olarak ifade edilmiştir.)

31 Aralık 2017	Kiralama Alacakları			Diğer Alacaklar			Takipteki Alacaklar			Alım Satım Amaçlı Türev Finansal Varlıklar
	İlişkili Taraf	Diğer Taraf	İlişkili Taraf	Diğer Taraf	İlişkili Taraf	Diğer Taraf	İlişkili Taraf	Diğer Taraf	Bankalar	
Raporlama tarihi itibarıyla maruz kalan azami kredi riski (A+B+C+D+E) (*)	95.011	4.620.437	-	84.475	-	330.402	163.276	4.748		
A. Vadesi geçmiş ya da değer düşüklüğüne uğramamış finansal varlıkların net defter değeri	95.011	4.209.799	-	84.475	-	330.402	163.276	4.748		
B. Koşulları yeniden görüşülmüş bulunan, aksi takdirde vadesi geçmiş veya değer düşüklüğüne uğramış sayılacak finansal varlıkların defter değeri	-	6.390	-	-	-	-	-	-		
C. Vadesi geçmiş ancak değer düşüklüğüne uğramamış varlıkların -net defter değeri	-	404.248	-	-	-	-	-	-		
- teminat, vs ile güvence altına alınmış kısmı	-	404.248	-	-	-	-	-	-		
- Değer düşüklüğüne uğrayan varlıkların net defter değerleri	-	63.623	-	-	-	-	-	-		
- Vadesi geçmiş (brüt defter değeri)	-	-	-	-	-	330.402	-	-		
- Değer düşüklüğü (-)	-	-	-	-	-	581.624	-	-		
- Net değerinin teminat, vs ile güvence altına alınmış kısmı	-	-	-	-	-	(251.222)	-	-		
- Vadesi geçmemiş (brüt defter değeri)	-	-	-	-	-	322.225	-	-		
- Değer düşüklüğü (-)	-	-	-	-	-	-	-	-		
- Net değerinin teminat, vs ile güvence altına alınmış kısmı	-	-	-	-	-	-	-	-		
E. Bilanço dışı kredi riski içeren unsurlar	-	-	-	-	-	-	-	-		

(*) Tutarın belirlenmesinde, alınan teminatlar gibi, kredi güvenilirliğinde artış sağlayan unsurlar dikkate alınmamıştır.

Garanti Finansal Kiralama A.Ş. ve Bağlı Ortaklıkları

31 Aralık 2017 Tarihi İtibarıyla Konsolide Olmayan Finansal Tablolara İlişkin Açıklama ve Dipnotlar

(Tutarlar aksi belirtilmedikçe Bin Türk Lirası ("TL") olarak ifade edilmiştir.)

31 Aralık 2016	Kiralama Alacakları			Diğer Alacaklar			Takipteki Alacaklar			Alım Satım Amaçlı Türev Finansal Varlıklar
	İlişkili Taraf	Diğer Taraf	İlişkili Taraf	İlişkili Taraf	Diğer Taraf	İlişkili Taraf	İlişkili Taraf	Diğer Taraf	Bankalar	
Raporlama tarihi itibarıyla maruz kalan azami kredi riski (A+B+C+D+E) (*)	138.999	4.705.315	-	-	76.271	-	-	414.529	19.967	8.428
A. Vadesi geçmiş ya da değer düşüklüğüne uğramamış finansal varlıkların net defter değeri	138.999	4.030.356	-	-	76.149	-	-	414.529	19.967	8.428
B. Koşulları yeniden görüşülmüş bulunan, aksi takdirde vadesi geçmiş veya değer düşüklüğüne uğramış sayılacak finansal varlıkların defter değeri	-	12.056	-	-	122	-	-	-	-	-
C. Vadesi geçmiş ancak değer düşüklüğüne uğramamış varlıkların -net defter değeri	-	662.903	-	-	-	-	-	-	-	-
- teminat, vs ile güvence altına alınmış kısmı	-	662.903	-	-	-	-	-	-	-	-
- teminat, vs ile güvence altına alınmış kısmı	-	143.769	-	-	-	-	-	-	-	-
D. Değer düşüklüğüne uğrayan varlıkların net defter değerleri	-	-	-	-	-	-	-	414.529	-	-
- Vadesi geçmiş (brüt defter değeri)	-	-	-	-	-	-	-	686.129	-	-
- Değer düşüklüğü (-)	-	-	-	-	-	-	-	(271.600)	-	-
-Net değerinin teminat, vs ile güvence altına alınmış kısmı	-	-	-	-	-	-	-	447.722	-	-
- Vadesi geçmemiş (brüt defter değeri)	-	-	-	-	-	-	-	-	-	-
- Değer düşüklüğü (-)	-	-	-	-	-	-	-	-	-	-
-Net değerinin teminat, vs ile güvence altına alınmış kısmı	-	-	-	-	-	-	-	-	-	-
E. Bilanço dışı kredi riski içeren unsurlar	-	-	-	-	-	-	-	-	-	-

(*) Tutarın belirlenmesinde, alınan teminatlar gibi, kredi güvenilirliğinde artış sağlayan unsurlar dikkate alınmamıştır.

Garanti Finansal Kiralama A.Ş. ve Bağlı Ortaklıkları

31 Aralık 2017 Tarihi İtibarıyla Konsolide Olmayan Finansal Tablolara İlişkin Açıklama ve Dipnotlar
(Tutarlar aksi belirtilmedikçe Bin Türk Lirası ("TL") olarak ifade edilmiştir.)

Finansal kiralama alacaklarının 31 Aralık 2017 ve 31 Aralık 2016 tarihleri itibarıyla sektörel dağılımı aşağıdaki gibidir:

	31 Aralık 2017	%	31 Aralık 2016	%
İnşaat ve çimento	847.816	17	653.803	12
Tekstil	714.373	14	727.998	14
Metal	533.879	10	525.448	10
Hizmet sektörü	477.982	9	638.393	12
Endüstriyel makine ve ekipman	388.314	8	388.112	7
Ulaşım	341.735	7	432.277	8
Turizm	359.358	7	441.082	8
Kimyasal maddeler	326.731	6	318.628	6
Proje, mimarlık, mühendislik	224.580	4	257.117	5
Gıda	211.625	4	191.614	4
Dayanıklı tüketim malları	179.499	3	179.421	3
Kağıt ürünleri	29.950	1	33.442	1
Bilişim teknolojileri	72.386	1	60.732	1
Finansal kurumlar	22.259	0	45.270	1
Diğer	399.838	9	441.777	8
	5.130.325	100	5.335.114	100

23.2.2 Likidite riski

Aşağıdaki tablo, bilanço tarihi itibarıyla sözleşmenin vade tarihine kadar kalan dönemini baz alarak, Şirket'in finansal yükümlülüklerinin, uygun vade gruplaması yaparak analizini sağlar. Tabloda belirtilen tutarlar sözleşmeye bağlı iskonto edilmemiş nakit akımlarıdır:

31 Aralık 2017

Beklenen Vadeler	Defter Değeri	Beklenen nakit çıkışlar toplamı	6 aydan kısa	6-12 ay arası	1-2 yıl arası	2-5 yıl arası	5 yıldan uzun
Türev Olmayan Finansal Yükümlülükler	(4.443.760)	(4.736.792)	(1.069.712)	(1.010.516)	(1.233.559)	(1.292.549)	(130.456)
Alınan krediler	(3.801.537)	(4.056.600)	(834.286)	(680.829)	(1.118.480)	(1.292.549)	(130.456)
İhraç edilen Menkul Kıymetler	(406.797)	(444.766)	-	(329.687)	(115.079)	-	-
Diğer borçlar ve diğer yabancı kaynaklar	(235.426)	(235.426)	(235.426)	-	-	-	-

Beklenen Vadeler	Defter Değeri	Beklenen nakit çıkışlar toplamı	6 aydan kısa	6-12 ay arası	1-2 yıl arası	2-5 yıl arası	5 yıldan uzun
Türev Finansal Yükümlülükler	29.489	29.489	3.770	(4.366)	19.376	10.709	-
Türev nakit girişleri	758.091	758.091	280.229	66.535	364.494	46.833	-
Türev nakit çıkışları	(728.602)	(728.602)	(276.459)	(70.901)	(345.118)	(36.124)	-

31 Aralık 2016

Beklenen Vadeler	Defter Değeri	Beklenen nakit çıkışlar toplamı	6 aydan kısa	6-12 ay arası	1-2 yıl arası	2-5 yıl arası	5 yıldan uzun
Türev Olmayan Finansal Yükümlülükler	(4.479.658)	(4.705.181)	(1.845.222)	(744.426)	(1.089.646)	(941.218)	(84.670)
Alınan krediler	(3.686.553)	(3.887.445)	(1.115.182)	(744.426)	(1.001.949)	(941.218)	(84.670)
İhraç edilen Menkul Kıymetler	(598.805)	(623.437)	(535.740)	-	(87.697)	-	-
Diğer borçlar ve diğer yabancı kaynaklar	(194.300)	(194.300)	(194.300)	-	-	-	-

Beklenen Vadeler	Defter Değeri	Beklenen nakit çıkışlar toplamı	6 aydan kısa	6-12 ay arası	1-2 yıl arası	2-5 yıl arası	5 yıldan uzun
Türev Finansal Yükümlülükler	29.485	29.485	(726)	250	3.519	26.443	-
Türev nakit girişleri	662.670	662.670	351.633	36.861	59.168	215.009	-
Türev nakit çıkışları	(633.185)	(633.185)	(352.359)	(36.611)	(55.649)	(188.566)	-

Garanti Finansal Kiralama A.Ş. ve Bağlı Ortaklıkları

31 Aralık 2017 Tarihi İtibarıyla Konsolide Olmayan Finansal Tablolara İlişkin Açıklama ve Dipnotlar

(Tutarlar aksi belirtilmedikçe Bin Türk Lirası ("TL") olarak ifade edilmiştir.)

23.2.3 Piyasa riski

23.2.3.1 Döviz kuru riski

Yabancı para riski, herhangi bir finansal aracın değerinin döviz kurundaki değişikliğe bağlı olarak değişmesinden doğan risktir. Şirket, yabancı para bazlı borçlarından dolayı yabancı para riski taşımaktadır. Söz konusu riski oluşturan temel yabancı para birimleri Avro ve ABD Doları'dır. Şirket'in finansal tabloları TL bazında hazırlandığından dolayı, söz konusu finansal tablolar yabancı para birimlerinin TL karşısında dalgalanmasından etkilenmektedir. 31 Aralık 2017 ve 31 Aralık 2016 tarihleri itibarıyla Şirket'in net açık pozisyonu aşağıdaki yabancı para bazlı varlıklar, borçlar ve yabancı para türev araçlarından kaynaklanmaktadır:

31 Aralık 2017 ve 31 Aralık 2016 tarihleri itibarıyla yabancı para cinsinden aktif ve pasifler, aşağıdaki gibidir:

	31 Aralık 2017 (TL Tutarı)	31 Aralık 2016 (TL Tutarı)
A. Döviz cinsinden varlıklar	3.802.420	3.928.746
B. Döviz cinsinden yükümlülükler	(3.530.792)	(3.439.122)
C. Türev finansal araçlar	(227.108)	(466.129)
Net döviz pozisyonu (A+B+C)	44.520	23.495

31 Aralık 2017 ve 31 Aralık 2016 tarihleri itibarıyla, Şirket tarafından tutulan yabancı para varlıkların ve borçların kayıtlı tutarları yabancı para cinslerine göre (TL karşılığı olarak) aşağıdaki gibidir (alım satım amaçlı türev finansal varlık ve yükümlülükler aşağıdaki tabloya dahil edilmemiştir):

31 Aralık 2017	ABD Doları	Avro	Diğer YP	Toplam
Varlıklar				
Bankalar	7.896	154.024	44	161.964
Finansal kiralama alacakları, net	944.638	2.679.668	389	3.624.695
Diğer aktifler	1.826	13.931	4	15.761
Toplam varlıklar	954.360	2.487.623	437	3.802.420
Yükümlülükler				
Alınan krediler	776.386	2.592.308	12.258	3.380.952
Diğer borçlar ve diğer yabancı kaynaklar	49.899	99.939	2	149.840
Toplam yükümlülükler	826.285	2.692.247	12.260	3.530.792
Net yabancı para pozisyonu	128.075	155.376	(11.823)	271.628
Türev finansal araçlar	(101.213)	(137.770)	11.875	(227.108)
Net pozisyon	26.862	17.606	52	44.520
31 Aralık 2016	ABD Doları	Avro	Diğer YP	Toplam
Varlıklar				
Bankalar	1.335	13.177	38	14.550
Finansal kiralama alacakları, net	1.273.822	2.625.108	139	3.899.069
Diğer aktifler	3.786	11.333	8	15.127
Toplam varlıklar	1.278.943	2.649.618	185	3.928.746
Yükümlülükler				
Alınan krediler	1.140.038	2.152.473	15.507	3.308.018
Diğer borçlar ve diğer yabancı kaynaklar	37.590	93.141	373	131.104
Toplam yükümlülükler	1.177.628	2.245.614	15.880	3.439.122
Net yabancı para pozisyonu	101.315	404.004	(15.695)	489.624
Türev finansal araçlar	(103.928)	(377.692)	15.491	(466.129)
Net pozisyon	(2.613)	26.312	(204)	23.495

Garanti Finansal Kiralama A.Ş. ve Bağlı Ortaklıkları

31 Aralık 2017 Tarihi İtibarıyla Konsolide Olmayan Finansal Tablolara İlişkin Açıklama ve Dipnotlar

(Tutarlar aksi belirtilmedikçe Bin Türk Lirası ("TL") olarak ifade edilmiştir.)

Döviz kuru riski duyarlılık analizi

31 Aralık 2017 tarihi itibarıyla TL'nin aşağıda belirtilen döviz cinsleri karşısında %10 değer kaybetmesi vergi öncesi dönem karını 4.452 TL kadar artıracaktır (31 Aralık 2016: 2.350 TL kadar azalacaktır). Bu analiz 31 Aralık 2017 ve 31 Aralık 2016 itibarıyla tüm değişkenlerin sabit kalması varsayımı ile yapılmıştır.

	31 Aralık 2017	31 Aralık 2016
ABD Doları	2.686	(261)
Avro	1.761	2.631
Diğer YP	5	(20)
Kar/(Zarar)	4.452	2.350

23.2.3.2 Faiz oranı riski

31 Aralık 2017 ve 31 Aralık 2016 tarihleri itibarıyla, Şirket'in faize duyarlı finansal araçları aşağıdaki gibidir:

	Kayıtlı Değer	
	31 Aralık 2017	31 Aralık 2016
Sabit Faizli		
Vadeli mevduat	152.386	13.946
Finansal kiralama alacakları, net	5.130.325	5.335.114
Alınan krediler	1.892.179	1.958.039
İhraç edilen menkul kıymetler	406.797	598.805
Değişken Faizli		
Alınan krediler	1.909.358	1.728.514

Faiz oranı riski duyarlılık analizi

31 Aralık 2017 tarihindeki değişken faizli enstrümanların yenileme tarihlerindeki faizi 100 baz puan daha yüksek/düşük olup diğer tüm değişkenler sabit kalsaydı, değişken faizli finansal araçlardan oluşan yüksek/düşük faiz gideri sonucu net dönem karı 2.156 TL (31 Aralık 2016: 4.335 TL) daha düşük/yüksek olacaktı.

Sermaye yönetimi

Şirket, sermaye yönetiminde, bir yandan faaliyetlerinin sürekliliğini sağlamaya çalışırken, diğer yandan da borç ve özkaynak dengesini en verimli şekilde kullanarak karını artırmayı hedeflemektedir.

Şirket'in sermaye maliyeti ile birlikte her bir sermaye sınıfıyla ilişkilendirilen riskler Şirket'in üst yönetimi tarafından değerlendirilir. Bu incelemeler sırasında üst yönetim sermaye maliyeti ile birlikte her bir sermaye sınıfıyla ilişkilendirilebilen riskleri değerlendirir ve Yönetim Kurulu'nun kararına bağlı olanları Yönetim Kurulu'nun değerlendirmesine sunar.

Şirket'in genel stratejisi önceki dönemden bir farklılık göstermemektedir.

23. FİNANSAL ARAÇLAR

Finansal araçların gerçeğe uygun değeri

Şirket finansal araçların gerçeğe uygun değerlerini, ulaşılabilen mevcut piyasa bilgilerini ve uygun değerleme metodlarını kullanarak hesaplamıştır. Ancak, tahmini gerçeğe uygun değeri bulabilmek için kanaat kullanmak gerektiğinden, gerçeğe uygun değer ölçümleri mevcut piyasa koşullarında oluşabilecek değerleri yansıtmayabilir.

Alınan kredilerin, ihraç edilen menkul kıymetlerin ve finansal kiralama alacaklarının gerçeğe uygun değeri, söz konusu finansal araçlara ait gelecekteki nakit akışlarının bilanço tarihinde geçerli olan piyasa faiz oranları ile bugünkü değerine indirgenmesi ile hesaplanmıştır. Şirket yönetimi, nakit değerler, bankalar, diğer aktifler, muhtelif borçlar ve diğer yabancı kaynaklar gibi maliyet bedeli ile gösterilen finansal varlık ve yükümlülüklerin gerçeğe uygun değerlerinin kısa vadeli olmaları nedeniyle kayıtlı değerlerine yaklaştığını öngörmektedir.

Garanti Finansal Kiralama A.Ş. ve Bağlı Ortaklıkları

31 Aralık 2017 Tarihi İtibarıyla Konsolide Olmayan Finansal Tablolara İlişkin Açıklama ve Dipnotlar

(Tutarlar aksi belirtilmedikçe Bin Türk Lirası ("TL") olarak ifade edilmiştir.)

Gerçeğe Uygun ve Kayıtlı Değerler

Alım satım amaçlı türev finansal varlıklar ve yükümlülükler gerçeğe uygun değerleriyle gösterilmektedir (Not 5).

	31 Aralık 2017		31 Aralık 2016	
	Kayıtlı Değer	Gerçeğe uygun değer	Kayıtlı Değer	Gerçeğe uygun değer
İtfa edilmiş maliyet bedelleriyle taşınan finansal varlıklar				
Finansal kiralama alacakları, net	5.130.325	5.304.343	5.335.114	5.478.780
Bankalar	163.276	163.276	19.967	19.967
İtfa edilmiş maliyet bedelleriyle taşınan finansal yükümlülükler				
Alınan krediler	3.801.537	3.728.512	3.686.553	3.841.713
İhraç edilen menkul kıymetler	406.797	485.987	598.805	601.523
Diğer borçlar ve diğer yabancı kaynaklar	235.426	235.426	194.300	194.300

Gerçeğe Uygun Değer Ölçümünün Sınıflandırılması

Aşağıdaki tabloda gerçeğe uygun değer ile değerlendirilen finansal araçların, değerlendirme yöntemleri verilmiştir. Seviyelere göre değerlendirme yöntemleri aşağıdaki şekilde tanımlanmıştır.

1. Seviye: Özdeş varlıklar ya da borçlar için aktif piyasalardaki kayıtlı (düzeltilmemiş) fiyatlar;
2. Seviye: 1. seviyede yer alan kayıtlı fiyatlar dışında kalan ve varlıklar ya da yükümlülükler açısından doğrudan (fiyatlar aracılığıyla) ya da dolaylı olarak (fiyatlardan türetilmek suretiyle) gözlemlenebilir nitelikteki veriler;
3. Seviye: Varlık ya da borçlara ilişkin olarak gözlemlenebilir piyasa verilerine dayanmayan veriler (gözlemlenebilir nitelikte olmayan veriler).

Sınıflandırma, kullanılabilir olması durumunda gözlemlenebilir nitelikteki piyasa verilerinin kullanılmasını gerektirmektedir. Bu çerçevede gerçeğe uygun değerleri üzerinden ölçülen finansal varlık ve yükümlülüklerin gerçeğe uygun değer sınıflandırması aşağıdaki gibidir:

	31 Aralık 2017			
	Seviye 1	Seviye 2	Seviye 3	Toplam
Finansal varlıklar:				
Türev finansal varlıklar	-	4.748	-	4.748
Toplam finansal varlıklar	-	4.748	-	4.748
Finansal yükümlülükler:				
Türev finansal yükümlülükler	-	41.551	-	41.551
Toplam finansal yükümlülükler	-	41.551	-	41.551
	31 Aralık 2016			
	Seviye 1	Seviye 2	Seviye 3	Toplam
Finansal varlıklar:				
Türev finansal varlıklar	-	8.428	-	8.428
Toplam finansal varlıklar	-	8.428	-	8.428
Finansal yükümlülükler:				
Türev finansal yükümlülükler	-	18.197	-	18.197
Toplam finansal yükümlülükler	-	18.197	-	18.197

24. BİLANÇO SONRASI HUSUSLAR

Bulunmamaktadır.



Bu raporun basımında ağaç kesilmeden üretilen geri dönüşümlü kağıt kullanılmıştır.



www.garantileasing.com.tr