

2018

FAALİYET RAPORU





KPMG Bağımsız Denetim ve
Serbest Muhasebeci Mali Müşavirlik A.Ş.
İş Kuleleri Kule 3 Kat: 2-9
Levent 34330 İstanbul

Tel: +90 212 316 60 00
Fax: +90 212 316 6060
www.kpmg.com.tr

YÖNETİM KURULUNUN YILLIK FAALİYET RAPORUNA İLİŞKİN BAĞIMSIZ DENETÇİ RAPORU

Garanti Finansal Kiralama Anonim Şirketi Genel Kurulu'na

Görüş

Garanti Finansal Kiralama Anonim Şirketi'nin ("Şirket") 1 Ocak 2018 – 31 Aralık 2018 hesap dönemine ait tam set finansal tablolarını denetlemiş olduğumuzdan, bu hesap dönemine ilişkin yıllık faaliyet raporunu da denetlemiş bulunuyoruz. Görüşümüze göre, yönetim kurulunun yıllık faaliyet raporu içinde yer alan finansal bilgiler ile Yönetim Kurulunun Şirket'in durumu hakkında denetlenen finansal tablolarda yer alan bilgileri kullanarak yaptığı irdelemeler, tüm önemli yönleriyle, denetlenen tam set finansal tablolarla ve bağımsız denetim sırasında elde ettiğimiz bilgilerle tutarlıdır ve gerçeği yansıtmaktadır.

Görüşün Dayanağı

Yaptığımız bağımsız denetim, Kamu Gözetimi, Muhasebe ve Denetim Standartları Kurumu ("KGK") tarafından yayımlanan Türkiye Denetim Standartlarının bir parçası olan Bağımsız Denetim Standartlarına ("BDS"lere) uygun olarak yürütülmüştür. BDS'ler kapsamındaki sorumluluklarımız, raporumuzun Bağımsız Denetçinin Yıllık Faaliyet Raporunun Bağımsız Denetimine İlişkin Sorumlulukları bölümünde ayrıntılı bir şekilde açıklanmıştır. KGK tarafından yayımlanan Bağımsız Denetçiler için Etik Kurallar ("Etik Kurallar") ve bağımsız denetimle ilgili mevzuatta yer alan etik hükümlere uygun olarak Şirket'ten bağımsız olduğumuzu beyan ederiz. Etik Kurallar ve mevzuat kapsamındaki etiğe ilişkin diğer sorumluluklar da tarafımızca yerine getirilmiştir. Bağımsız denetim sırasında elde ettiğimiz bağımsız denetim kanıtlarının, görüşümüzün oluşturulması için yeterli ve uygun bir dayanak oluşturduğuna inanıyoruz.

Tam Set Finansal Tablolara İlişkin Denetçi Görüşümüz

Şirket'in 1 Ocak 2018 – 31 Aralık 2018 hesap dönemine ilişkin tam set finansal tabloları hakkında 31 Ocak 2019 tarihli denetçi raporumuzda olumlu görüş bildirmiş bulunuyoruz.

Yönetim Kurulunun Yıllık Faaliyet Raporuna İlişkin Sorumluluğu

Şirket yönetimi, 6102 sayılı Türk Ticaret Kanununun ("TTK") 514 ve 516'ncı maddelerine göre yıllık faaliyet raporuyla ilgili olarak aşağıdakilerden sorumludur:

a) Yıllık faaliyet raporunu bilanço gününü izleyen ilk üç ay içinde hazırlar ve genel kurula sunar.



KPMG Bağımsız Denetim ve
Serbest Muhasebeci Mali Müşavirlik A.Ş.
İş Kuleleri Kule 3 Kat: 2-9
Levent 34330 İstanbul

Tel: +90 212 316 60 00
Fax: +90 212 316 6060
www.kpmg.com.tr

b) Yıllık faaliyet raporunu; Şirket'in o yıla ait faaliyetlerinin akışı ile her yönüyle ve konsolide olmayan finansal durumunu doğru, eksiksiz, dolambaçsız, gerçeğe uygun ve dürüst bir şekilde yansıtacak şekilde hazırlar. Bu raporda finansal durum, finansal tablolara göre değerlendirilir. Raporda ayrıca, Şirket'in gelişmesine ve karşılaşması muhtemel risklere de açıkça işaret olunur. Bu konulara ilişkin yönetim kurulunun değerlendirmesi de raporda yer alır.

c) Faaliyet raporu ayrıca aşağıdaki hususları da içerir:

- Faaliyet yılının sona ermesinden sonra Şirket'te meydana gelen ve özel önem taşıyan olaylar,
- Şirket'in araştırma ve geliştirme çalışmaları,
- Yönetim kurulu üyeleri ile üst düzey yöneticilere ödenen ücret, prim, ikramiye gibi mali menfaatler, ödenekler, yolculuk, konaklama ve temsil giderleri, aynı ve nakdi imkânlar, sigortalar ve benzeri teminatlar.

Yönetim kurulu, faaliyet raporunu hazırlarken Ticaret Bakanlığının ve ilgili kurumların yaptığı ikincil mevzuat düzenlemelerini de dikkate alır.


Bağımsız Denetçinin Yıllık Faaliyet Raporunun Bağımsız Denetimine İlişkin Sorumluluğu

Amacımız, TTK hükümleri çerçevesinde yıllık faaliyet raporu içinde yer alan finansal bilgiler ile Yönetim Kurulunun Şirket'in durumu hakkında denetlenen finansal tablolarda yer alan bilgileri kullanarak yaptığı irdelemelerin, Şirket'in denetlenen finansal tablolarıyla ve bağımsız denetim sırasında elde ettiğimiz bilgilerle tutarlı olup olmadığı ve gerçeği yansıtıp yansıtmadığı hakkında görüş vermek ve bu görüşümüzü içeren bir rapor düzenlemektir.

Yaptığımız bağımsız denetim, BDS'lere uygun olarak yürütülmüştür. BDS'ler, etik hükümlere uygunluk sağlanması ile bağımsız denetimin, faaliyet raporunda yer alan finansal bilgiler ve Yönetim Kurulunun Şirket'in durumu hakkında denetlenen finansal tablolarda yer alan bilgileri kullanarak yaptığı irdelemelerin finansal tablolarla ve denetim sırasında elde edilen bilgilerle tutarlı olup olmadığına ve gerçeği yansıtıp yansıtmadığına dair makul güvence elde etmek üzere planlanarak yürütülmesini gerektirir.

KPMG Bağımsız Denetim ve Serbest Muhasebeci Mali Müşavirlik Anonim Şirketi
A member firm of KPMG International Cooperative





Garanti Finansal Kiralama A.Ş.

Eski Büyükdere Caddesi, Ayazağa Köy Yolu 23
34396 Maslak, İstanbul
Tel: 0212 365 30 00
Faks: 0212 365 30 01

www.garantileasing.com.tr
e-mail: info@garantileasing.com.tr



**FAALİYET RAPORUNUN KABULÜNE İLİŞKİN YÖNETİM KURULU KARARI'NIN
TARİHİ:11/03/2019
SAYISI: 1560**

SERMAYE PİYASASI KURULU'NUN "SERMAYE PİYASASINDA FİNANSAL RAPORLAMAYA İLİŞKİN ESASLAR
TEBLİĞİ (II-14.1)"NİN İKİNCİ BÖLÜMÜNÜN 9. MADDESİ GEREĞİNCE SORUMLULUK BEYANI

- a) Şirketimizin "1 Ocak 2018 - 31 Aralık 2018" dönemine ait hazırlanan konsolide faaliyet raporunun tarafımızca incelendiğini,
- b) Görev ve sorumluluk alanında sahip olduğumuz bilgiler çerçevesinde faaliyet raporunun önemli konularda gerçeğe aykırı bir açıklama ya da açıklama tarihi itibarıyla yanıltıcı olması sonucunu doğurabilecek herhangi bir eksiklik içermediğini,
- c) Görev ve sorumluluk alanımızda sahip olduğumuz bilgiler çerçevesinde, ilgili tebliğ uyarınca hazırlanmış faaliyet raporunun ilişkin olduğu dönem itibarıyla şirketimizin finansal durumu ve faaliyet sonuçları hakkında gerçeği doğru bir biçimde yansıttığını beyan ederiz.

Altuğ TOKSÖZ

Genel Müdür Yardımcısı

Ünal GÖKMEN

Genel Müdür

İÇİNDEKİLER

Garanti Leasing Genel Bilgiler	14
Garanti Leasing Şube Bilgileri	15
Kısaca Garanti Laasing	16
Değerlerimiz & Amacımız	17
Kısaca Garanti Bankası	18
Yönetim Kurulu Başkanı'nın Mesajı	19
Genel Müdür Mesajı	20
Şirket'in Yönetim Organi, Üst Düzey Yönetici ve Personel Bilgileri	22
Yönetim Kurulu	22
Üst Yönetim	24
Şirket'in Organizasyon Şeması	26
Komiteler	28
Şirket'in Organizasyon, Sermaye ve Ortaklık Yapısı	30
2018 Yılında Ekonomik Görünüm	31

Leasing Sektörü	32
2018'de Garanti Leasing	33
İnsan Kaynakları Politikamız	34
Garanti Filo	36
Yönetim Organı Üyeleri ile Üst Düzey Yöneticilere Sağlanan Mali Haklar	38
Esas Sözleşmede Yapılan Değişiklikler	38
Şirketin Araştırma ve Geliştirme Çalışmaları	38
Şirketin Faaliyetleri ve Faaliyetlere İlişkin Önemli Gelişmeler	38
Finansal Durum	40
Riskler ve Yönetim Organının Değerlendirilmesi	41
Diğer Hususlar	42
31 Aralık 2018 Tarihi İtibarıyla Bağımsız Denetçi Raporu, Konsolide Finansal Tablolar ve Finansal Tablolara İlişkin Dipnotlar	44
31 Aralık 2018 Tarihi İtibarıyla Bağımsız Denetim Raporu, Konsolide Olmayan Finansal Tablolar ve Finansal Tablolara İlişkin Dipnotlar	106

Müşterilerimizin istek ve ihtiyaçları doğrultusunda

**HER ZAMAN
YANINDAYIZ**







MÜŞTERİ MEMNUNİYETİ

en önemli önceliğimizdir!

MÜŞTERİ MEMNUNİYET ORANIMIZ %96







Raporun Ait Olduđu Dönem
01.01.2018 -31.12.2018

Ticaret Unvanı
Garanti Finansal Kiralama A.Ş.

Ticaret Sicili Numarası
269116

Mersis Numarası
0389000634800012

Merkez Adresi
Maslak Mahallesi Eski Büyükdere
Caddesi No:23 Sarıyer / İstanbul

İletişim Bilgileri

Telefon
0 212 365 3000


Faks
0 212 365 3001

E-posta Adresi
info@garantileasing.com.tr

İnternet Sitesi Adresi
www.garantileasing.com.tr

 GarantiLeasing

 Garanti Leasing

 garantileasing

 Garanti Leasing

Garanti Leasing Türkiye Genelinde

13 şubesi ile sizlerin yanında!



- 1 İstanbul Ticari ve Kurumsal Şubesi
- 2 İstanbul Avrupa Şubesi
- 3 İstanbul Anadolu Şubesi
- 4 Marmara Şubesi
- 5 Ankara Şubesi
- 6 Doğu Karadeniz Şubesi
- 7 Ege Şubesi

- 8 Akdeniz Şubesi
- 9 Konya Şubesi
- 10 Kayseri Şubesi
- 11 Adana Şubesi
- 12 Güneydoğu Anadolu Şubesi
- 13 Diyarbakır Şubesi

Kısaca Garanti Leasing

Garanti Finansal Kiralama, T.C. Hazine ve Dış Ticaret Müsteşarlığı'ndan alınan izne istinaden 3226 sayılı kanun uyarınca yurtiçi ve yurtdışında finansal kiralama işlemleri yapmak amacıyla kurulmuş ve ana sözleşmesinin 9 Ekim 1990 tarihli Türkiye Ticaret Sicili Gazetesi'nde yayımlanmasıyla faaliyete geçmiştir. Garanti Finansal Kiralama, 1 Ekim 2002 tarihinde Garanti Faktoring Hizmetleri A.Ş.'nin %99,3'üne sahip olduğu bağlı ortaklıklarından Aktif Finansal Kiralama A.Ş. ile kendi çatısı altında birleşmiştir.

Garanti Leasing, geniş bir müşteri tabanını kapsayacak şekilde kurumsal müşteriler, ticari müşteriler ile küçük ve orta boy işletmelerin leasing işlemlerini Türkiye genelindeki 13 Şubesi ile gerçekleştirmektedir. Çağrı merkezi, web sitesi, mobil site ve sosyal medya kanallarını kullanarak müşterilerine ulaşır.

Standard and Poor's (S&P) ve Fitch Ratings Şirketlerinin ikisinden de rating notu alan tek Türk leasing şirketi Garanti Leasing'dir. Müşterilerinin gözünde fark yaratan nitelikli hizmetleriyle sektör ortalamalarının üzerindeki performansını sürdürür.

Uluslararası piyasalarda da iyi tanınan Garanti Leasing, nitelikli insan kaynağı, güçlü teknik altyapısı, yüksek fonlama yeteneği ve uluslararası piyasalarda borçlanma yelpazesinin çeşitliliğiyle sektörde ayrılır.

DEĞERLERİMİZ

Müşteri
ÖNCELİĞİMİZDİR

BÜYÜK
Düşünürüz

Tek Bir
EKİBİZ



AMACIMIZ

ÇAĞIN OLANAKLARINI
Müşterilerimize Sunmak

Kısaca Garanti Bankası

1946 yılında Ankara'da kurulan Garanti Bankası, 31 Aralık 2018 tarihi itibarıyla yaklaşık 400 milyar Türk Lirası konsolide aktif büyüklüğü ile Türkiye'nin en büyük ikinci özel bankası konumunda.

Kurumsal, ticari, KOBİ, bireysel, özel ve yatırım bankacılığı, ödeme sistemleri dahil olmak üzere bankacılık sektörünün tüm iş kollarında faaliyet gösteren Garanti, Hollanda ve Romanya'daki uluslararası iştiraklerinin yanı sıra bireysel emeklilik ve hayat sigortası, finansal kiralama, faktoring, yatırım ve portföy yönetimi alanlarındaki finansal iştirakleri ile entegre bir finansal hizmetler grubu.

31 Aralık 2018 itibarıyla yurt içinde 926 şube, Kıbrıs'ta yedi, Malta'da bir olmak üzere yurt dışında sekiz şube, Düsseldorf ve Şangay'da birer temsilcilikten oluşan yaygın bir dağıtım ağı ve 18 bini aşan çalışanıyla 16 milyondan fazla müşterisinin her türlü finansal ihtiyacına cevap veriyor. En son teknolojik altyapıya sahip 5.258 ATM, ödüllü Çağrı Merkezi, internet, mobil ve sosyal bankacılık platformlarıyla tüm kanallarda kesintisiz bir deneyim ve bütünlüklü kanal kolaylığı sunuyor.

Tüm paydaşlarına değer yaratarak sürdürülebilir büyüme sağlamak hedefiyle ilerleyen Garanti, stratejisini, müşterilerine karşı her zaman "şeffaf", "anlaşılır" ve "sorumlu" bir yaklaşımla, onların ihtiyaçlarına uygun ürün ve hizmetler sunarak müşteri deneyimini sürekli iyileştirmek ilkeleri üzerine yapılandırıyor. Sahip olduğu yetkin ve dinamik insan kaynağı, teknoloji alanındaki kesintisiz yatırımları, kalite ve müşteri memnuniyetinden ödün vermeden sunduğu inovatif ürün ve hizmetleri, Garanti'yi bankacılık sektöründe lider bir konuma taşıyor.

Banka'nın vazgeçilmez değerlerini destekleyen ileri bir kurumsal yönetim modeli uygulayan Garanti Bankası'nın hakim ortağı, hisselerinin %49,85'ine sahip olan Banco Bilbao Vizcaya Argentaria S.A.'dır (BBVA). Hisseleri Türkiye'de, depo sertifikaları İngiltere ve ABD'de işlem gören Garanti'nin Borsa İstanbul'daki halka açıklık fiili dolaşım oranı 31 Aralık 2018 itibarıyla %50,07'dir.

Garanti'nin sürekli gelişen iş modelinin arkasında sorumlu ve sürdürülebilir kalkınma, müşteri deneyimi, çalışan mutluluğu, dijitalleşme, sermayenin optimum kullanımı ve verimlilik odaklı stratejik öncelikleri yer alıyor. Garanti'nin, müşterilerine sunduğu kişiselleştirilmiş çözümlerin ve zengin ürün yelpazesinin, 311,2 milyar Türk lirası değerinde kredi ve gayri nakdi kredi portföyüne ulaşmasında önemli bir payı bulunuyor. Garanti'nin disiplinli ve sürdürülebilir büyüme stratejisi, aktif kalitesinden ödün vermeyerek ve sermaye tabanını güçlendirerek, Banka'nın sağlam adımlarla ilerlemesini sağlıyor. Finansal ve finansal olmayan risklerin dünya standartlarındaki entegre yönetimiyle sağlanan etkin risk yönetimi ve yeni fırsatları yakalama konusundaki organizasyonel çevikliği sayesinde Garanti, tüm paydaşları için sürdürülebilir değer yaratıyor.

Bunların yanı sıra stratejik ortaklıkları, hem Garanti hem paydaşları tarafından öncelikli kabul edilen konulara odaklanan toplumsal programları ve etki yatırımı odaklı kredi kullandırılmalarıyla Garanti, ortak değer yaratıyor ve pozitif değişimi destekliyor.





Ali Fuat Erbil

Yönetim Kurulu Başkanı

Yönetim Kurulu Başkanı'nın Mesajı

Değerli paydaşlarımız,

2018 yılı, Dünya ve Türkiye ekonomisindeki gelişmeler ile küresel politikada belirsizliklerin arttığı ve finansal piyasalarda risk iştahının azaldığı bir yıl oldu. Bu belirsizliklerin etkisiyle volatilitesi oldukça yüksek bir yılı geride bıraktık.

Büyümenin canlı olduğu yılın ilk yarısından sonra, yılın ikinci yarısında hem iç hem de dış ortamdaki gelişmeler, ekonomik aktivitelerin yavaşlamasına ve yılın sonuna doğru da ekonomik bir dengelenme eğiliminin başlamasına sebep oldu.

2018 yılı, Finansal Kiralama sektörü açısından da Dünya ve Türkiye Ekonomisindeki değişimlerin etkisiyle, dönemler bazında değişkenlik gösteren bir seyir halinde geçti. Sektör, 2018 yılının ilk yarısında yatırım iştahına paralel büyüyen, yılın ikinci yarısında ise yatırımlardaki daralma ile beraber büyümesi yavaşlayan bir seyir ile, 22,2 Milyar TL yeni işlem hacmi gerçekleştirdi.

Uzun yıllardır Finansal Kiralama sektörünün yeni işlem hacminde en yüksek paya sahip olan, iş ve inşaat makineleri finansmanı, gerek büyük kamu yatırımlarının tamamlanması, gerekse ekonomik değişimler çerçevesinde bir önceki yıla göre %6'lık bir daralma yaşasa da, sektörün en önemli ürün gurubu olma özelliğini korudu. Gayrimenkul (sat ve geri kiralama) işlemleri, son yıllardaki daralmaya paralel 2018 yılında da sektör içindeki önemli yerini korusa

da bir önceki yıla göre küçük bir pay azalması yaşadı. Metal işleme, sağlık, diğer makine ve ekipman gruplarındaki finansman rakamları bir önceki yıla göre benzer bir seviyede gerçekleşirken, tekstil makineleri finansmanı bir önceki yıla göre %4,5'lik artış ile sektörün en yüksek artış gösteren ürün gurubu oldu.

Garanti Leasing olarak 2018 yılındaki tüm bu değişimler içerisinde, güçlü performansımızı ve istikrarımızı sürdürdük, 2018 yıl sonu itibarıyla 6,1 Milyar TL aktif toplamı ve 1 Milyar TL özkaynak büyüklüğüne ulaştık; 2,3 Milyar TL yeni işlem hacmi gerçekleştirdik. Özellikle, makine ekipman finansmanındaki yüksek pazar payımız ile, 29 yıldır olduğu gibi ekonomiyi desteklemeye ve büyümeyi finanse edecek güvenilir iş ortağı olmaya devam ettik.

Garanti ailesi olarak, çağın olanaklarını müşterilerimize sunmak amacıyla devam ettiğimiz bu yolda, müşterilerimizin Leasing ihtiyaçlarında da, yetkin insan kaynağımız, müşteri memnuniyetine odaklanan hizmet anlayışımız, teknolojik altyapımız ve bu alanda ileriye yönelik yatırımlarımız ile öncü rolümüzü sürdürüyoruz. Bize güvenen ve destekleyen tüm paydaşlarımıza, şirketimizin başarısında büyük emeği geçen çalışanlarımıza teşekkürlerimi sunuyorum.

Saygılarımla

Ali Fuat Erbil
Yönetim Kurulu Başkanı

Değerli paydaşlarımız,

Leasing sektörü 2018 yılını 22,2 milyar TL yeni işlem hacmi ile geçtiğimiz yılın paralelinde tamamlamış olmasına karşın, USD olarak bakıldığında yaklaşık %20'lik bir daralma ile kapattı. İş ve inşaat makineleri ürün grubunda bir önceki yıla göre %6 daha az işlem hacmi gerçekleşmesine karşın, bu ürün gurubu gerçekleştiren işlem hacmi içerisindeki %21 pay ile yine en fazla finanse edilen ürün grubu oldu. Son yıllarda gittikçe azalan gayrimenkul işlemlerinin payı bu yıl da düşüşünü sürdürse de, sektörde en fazla finanse edilen ürün gruplarından olmaya devam etti. Gayrimenkul işlemlerinin payının düşmesi ile, sektörde gerçekleşen işlem hacminin %80'i farklı sektörlerdeki makine ve ekipman ürün gruplarından gerçekleşti.

2018 Yılında da yatırım ve büyümenin finansmanına devam ettik

2018 yılını Garanti Leasing açısından değerlendirdiğimizde sağladığımız finansmanın %95'ten fazlasının makine ve ekipman, dolayısıyla büyümenin finansmanına yönelik olduğunu görüyoruz. Bu yıl Tekstil, İş ve İnşaat, Metal işleme ve Diğer Makine Ekipman finansmanları en fazla finanse ettiğimiz ürün grupları oldu. Garanti Leasing olarak "Makine ise Leasing, Leasing ise Garanti Leasing" stratejisinden yola çıkarak sürdürdüğümüz bu yolculukta, bu ürün gruplarında sektördeki yüksek pazar payımız ile, makine ve ekipman finansmanının en güçlü ismi olmaya devam ediyoruz.

Müşterilerimize en uygun finansman olanaklarını sunmaya devam ettik

2018 yılında da, müşterilerimize onların yatırım ihtiyaçlarına yönelik uygun maliyetli fonlama imkanları sunmayı, cazip alternatifler yaratmayı sürdürdük. 2017 yılında Türk Eximbank ile işbirliği ile kullandırmaya başladığımız ihracatçı firmalara özel kaynaklarımızı, 2018 yılında da müşterilerimize sunmaya devam ettik. Buna ilave olarak, Dünya Bankası ve Uluslararası borçlanma kuruluşları ile yürüttüğümüz çalışmalar kapsamında,

uzun vadeli kaynak seçeneklerini, en uygun şekliyle yurtdışından makine alan müşterilerimizin hizmetine sunduk. Ayrıca, Kredi Garanti Fonu (KGF) ile yaptığımız işbirliği çerçevesinde koşulları sağlayan tüm şirketlere KGF teminatı ile finansman desteği sağladık, müşterilerimizin yatırım süreçlerini kolaylaştırdık.

Çalışan ve müşteri memnuniyeti önceliğimiz

Çalışanlarımızın ve müşterilerimizin memnuniyeti bizim için ayrılmayan, her zaman birbirini tamamlayan başarımızın temelini oluşturuyor. Bu doğrultuda oluşturduğumuz "Mutlu çalışan ve mutlu müşteri birlikteliğini sürekli kılmak" misyonu ile yıl içerisinde çalışanlarımızın yaşam kalitesini ve verimliliklerini artırmaya yönelik birçok çalışma sürdürüyoruz. İş ve özel yaşam dengesine önem veriyoruz. Tüm çalışanlarımızın görüşlerini açıkça ifade ettikleri "Fikrim Var" platformu, "Çalışan Bağlılığı Anketi" gibi, çalışanlarımızın bize bilgi akıtmasına imkan veren önemli uygulamalarla iş süreçlerimizi, Şirketimizi ya da işyerlerimizdeki sosyal yaşamı, geliştirmeye yönelik önerilerini önemle değerlendirip uygulamaya alıyoruz.

Bu yıl 16.'sini düzenlediğimiz "Leasing Okulu", Garanti grubunun "en değerli kaynak" olarak nitelendirdiği çalışanlarının gelişimine yönelik verdiği önemi ortaya koyuyor: Sektörde tek uygulama olan bu eğitim sistemi ile Garanti Leasing çalışanları çok yönlü bir eğitim müfredatı ile leasing ve finans alanında uzmanlık eğitimi alıyor, hem şirketimize hem de sektörümüze yönelik insan kaynağı yatırımı gerçekleştirilmemizi sağlıyor.

Müşteri memnuniyetini sağlamak için sürekli olarak birçok ekibimizin dahil olduğu çalışmalar sürdürüyoruz. Yüzyüze müşteri ziyaretlerimizin yansısı, bu alanda yıllardır ciddiyetle Müşteri İlişkileri Yönetimi yapıyoruz. Bu anketlerin sonuçlarıyla müşterilerimizin bakış açılarını takip ediyoruz, memnun olunan ve geliştirilmesi gereken alanları güncel veriler çerçevesinde değerlendiriyoruz.

Her koşulda Müşterilerimizin yanında durmaya devam ettik

2018 yılı içerisinde, kur dalgalanmaları ve müşterilerimizi de olumsuz etkileyen diğer değişkenlerin neden olduğu zor günlerde, her zaman olduğu gibi müşterilerimizin yanında olduk. Dengelenmenin belirginleştiği bu dönemde, muhtemel riskleri önden tespit ederek, birlikte çözüm önerileri geliştirip, müşterilerimizin ihtiyaç ve taleplerine göre ortak karar vererek, bu dönemin etkilerini göz önüne alarak, müşterilerimizin yanında olmaya devam ettik. Bu dönemde, yatırım yapmak isteyen müşterilerimize en doğru finansman imkanlarını sunarak, teknik ve finansal danışmanlık hizmeti vermeyi sürdürdük.

Müşteri Sadakati için çalışıyoruz.

Her zaman olduğu gibi 2019 yılında da, yatırımın ve büyümenin finansmanında etkin rol almayı sürdüreceğiz. Yeni işlem hacmimizin %50'sini mevcut müşterilerimiz oluştururken, %50'si ise ilk kez temas kurduğumuz yeni müşterilerimizden oluşuyor. Yeni müşteri ağıımızı daha da genişletmeye ve leasingin tanıtımına yönelik faaliyetlerimizi 2019 yılında da her biri alanında uzman ve özverili çalışan ekibimiz ile sürdüreceğiz. Ancak bunun yanı sıra mevcut müşterilerimize sunduğumuz ayrıcalıklı hizmeti daha da etkin bir hale getirmek için, Müşteri sadakatini arttırmaya ve eski müşteri payımızı korumaya yönelik çalışmalarımızı da devam ettireceğiz.

Saygılarımla

Ünal Gökmen
Genel Müdür



Genel Müdür'ün Mesajı

Ünal Gökmen
Genel Müdür

ŞİRKETİN YÖNETİM ORGANI, ÜST DÜZEY YÖNETİCİ VE PERSONEL BİLGİLERİ

Şirketin yönetim organı 8 adet yönetim kurulu üyesinden oluşan Yönetim Kurulu'dur.

YÖNETİM KURULU

Ali Fuat ERBİL

Yönetim Kurulu Başkanı

Ali Fuat Erbil, Orta Doğu Teknik Üniversitesi Bilgisayar Mühendisliği Bölümü, Bilkent Üniversitesi İş İdaresi Yüksek Lisans (MBA) ve İstanbul Teknik Üniversitesi Bankacılık ve Finans doktora programları mezunu. Çeşitli özel sektör kuruluşları ve bankalarda yönetici olarak çalıştıktan sonra, 1997 yılında Garanti Bankası'na Şubesz Bankacılık/Dijital Dağıtım Kanalları Birim Müdürü olarak katıldı. 30 Nisan 1999 tarihinde Genel Müdür Yardımcılığı görevine atanan Erbil, GMY olarak Bireysel Bankacılık, Kurumsal Bankacılık, Yatırım Bankacılığı, Finansal Kurumlar ve İnsan Kaynakları gibi pek çok alandan sorumlu olarak çalıştı. Erbil, 2 Eylül 2015 tarihinden itibaren Genel Müdür ve Yönetim Kurulu Üyesi olarak görevini sürdürüyor ve Garanti Bank S.A. (Romanya), Garanti Yatırım Menkul Kıymetler A.Ş., Garanti Emeklilik ve Hayat A.Ş., Garanti Faktoring A.Ş., Garanti Finansal Kiralama A.Ş., Garanti Ödeme Sistemleri A.Ş. ve Garanti Bilişim Teknolojisi ve Tic. T.A.Ş. Yönetim Kurulu Başkanı. Bu sorumluluklarına ek olarak Türkiye Bankalar Birliği Yönetim Kurulu Üyeliği görevini de üstlenen Erbil'in, bankacılık ve işletmecilik dallarında tecrübesi 25 yıl. Erbil, 2015 yılından bu yana Garanti Leasing Yönetim Kurulu Başkanı'dır.

Ali TEMEL

Yönetim Kurulu Başkan Vekili

Boğaziçi Üniversitesi Elektrik-Elektronik Mühendisliği Bölümü mezunu olan Ali Temel, bankacılık hayatına 1990 yılında özel bir bankada başladı. 1997 yılında Garanti Bankası'na katılan Temel, Nakit Yönetimi ve Ticari Bankacılık birimlerinde Birim Müdürü olarak görev yaptıktan sonra 1999-2001 yılları arasında Ticari Bankacılık'tan sorumlu Genel Müdür Yardımcısı, 2001-2012 yılları arasında ise Krediler'den sorumlu Genel Müdür Yardımcılığı görevlerini üstlendi. Temel, 10 Aralık 2015 tarihinde Kredi Riski Yönetimi Başkanı olarak atandı. Temel, aynı zamanda, Garanti Finansal Kiralama A.Ş. ve Garanti Faktoring A.Ş.'de Yönetim Kurulu Üyesi. Bankacılık ve işletmecilik dallarında iş tecrübesi 27 yıl olan Temel, Kurumsal ve Ticari Krediler Risk Yönetimi, Bireysel ve KOBİ Krediler Risk Yönetimi, Risk Planlama, İzleme ve Raporlama; Risk Analitiği, Teknoloji ve İnovasyon; Bölge Krediler Koordinasyon alanlarından sorumlu. Temel, Mayıs 2018 tarihinde Yönetim Kurulu Başkan Vekiliği görevine atanmıştır.

Osman Bahri TURGUT

Üye

1969 yılında Rize'de doğdu. 1986 yılında Marmara Üniversitesi İktisat Bölümü'nde başladığı lisans eğitimini 1990 yılında tamamladı. T. Garanti Bankası A.Ş.'deki kariyerine aynı yıl müfettiş yardımcısı olarak başlayan Osman Bahri Turgut; Müfettiş, Şube Müdürü, Teftiş Kurulu Başkan Yardımcısı, Ticari Krediler Birim Müdürü, İç Kontrol Merkezi Müdürü, İç Denetim ve Kontrol Başkanı olarak çalıştı. Halen T. Garanti Bankası A.Ş. Teftiş Kurulu Başkanlığı görevini sürdürmektedir. Garanti Finansal Kiralama A.Ş., Garanti Filo Yönetimi Hizmetleri A.Ş.'de Yönetim Kurulu ve Denetim Komitesi üyeliği; Garanti Faktoring A.Ş.'de Yönetim Kurulu ve Kurumsal Yönetim Komitesi üyeliği; T. Garanti Bankası A.Ş. Emekli ve Yardım Sandığı Vakfı, Garanti Kültür A.Ş.'de Yönetim Kurulu Üyeliği; Garanti Leasing SA, Garanti Consumer Finance SA ve Garanti Ödeme Sistemleri A.Ş.'de ise Denetim Komitesi Üyeliği, Öğretmen Akademisi Vakfı'nda Mtevelliler Heyeti ve Denetim Komitesi üyeliği görevlerini sürdürmektedir. Turgut, 2014 yılından bu yana Garanti Leasing Yönetim Kurulu ve Denetim Komitesi üyesidir.

Selahattin GÜLDÜ

Üye

Orta Doğu Teknik Üniversitesi Kamu Yönetimi Bölümü'nden 1990 yılında mezun olan Selahattin Güldü aynı yıl Garanti Bankası Teftiş Kurulunda Müfettiş Yardımcısı olarak göreve başladı. 1997-1999 yıllarında Şube müdürlüğü yaptı. 1999-2018 yılları arasında 19 yıl bankanın İstanbul'daki çeşitli bölgelerinde Bölge Müdürü olarak görev aldı. Bankacılık alanındaki iş tecrübesi 28 yıl olan Selahattin Güldü 01/04/2018 tarihinden itibaren Ticari Bankacılık ve Tüketici Finansmanından sorumlu. Mayıs 2018 yılından bu yana Garanti Leasing Yönetim Kurulu Üyesi ve Kurumsal Yönetim Komitesi üyesidir.

Javier BERNAL DIONIS

Yönetim Kurulu Üyesi

Barcelona Üniversitesi Hukuk Fakültesi mezunu olan Javier Bernal Dionis, MBA derecesini Navarra Üniversitesi IESE Business School'dan aldı. Barna Consulting Group'ta ortak olarak görev yaptıktan sonra, Promarsa'da (New York, ABD) Genel Müdür olarak çalıştı ve ardından 1996 yılında BBVA'ya

katıldı. 1999 yılına kadar, BBVA Bireysel Bankacılık (İspanya) Segment Yöneticisi olarak çalıştı. 2000-2003 yıllarında BBVA dışında internet bazlı bir şirketin kuruculuğunu yaptı. 2004 yılından beri BBVA bünyesinde farklı alanlarda çalışan Bernal, 2004-2005 yılları arasında Genel Müdür'e bağlı İnovasyon ve İş Geliştirme Direktörü, 2006-2010 İspanya & Portekiz bölgesi İş Geliştirme Direktörü, 2011-2014 Küresel İş Geliştirme Direktörü ve 2014-2015 yılları arasında BBVA ve Garanti arasında Kurumsal Uyumlandırma Direktörü olarak görev yaptı. 2006-2010 yılları arasında BBVA Grubu İcra Kurulu Üyesi ve 2010-2011 yılları arasında ise İspanya ve Portekiz İcra Kurulu Üyesi olarak görev yapan Bernal BBVA Sigorta İspanya'nın Yönetim Kurulu Başkanlığı görevini yürütmüştür. 27 Temmuz 2015 tarihinden beri Garanti Bankası Yönetim Kurulu Üyeliği görevinde bulunan Bernal, ayrıca Garanti Emeklilik ve Hayat A.Ş., Garanti Bank S.A. (Romanya), Garanti Finansal Kiralama A.Ş., Garanti Yatırım Menkul Kıymetler A.Ş. ve Garanti Ödeme Sistemleri A.Ş.'de Yönetim Kurulu Üyesidir. Bernal, 31 Mart 2016 itibarıyla T. Garanti Bankası A.Ş.'nin Denetim Komitesi Üyesi olarak seçilmiş olması neticesinde, Sermaye Piyasası Kurulu'nun ilgili düzenlemeleri çerçevesinde, Bağımsız Yönetim Kurulu Üyesi olarak kabul edilmektedir. Bankacılık ve işletmecilik dallarında iş tecrübesi 26 yıl olan Bernal, BBVA-Garanti koordinasyonundan sorumludur. Bernal, 2015 yılından bu yana Garanti Leasing Yönetim Kurulu üyesidir.

Aydın GÜLER

Üye

İstanbul Teknik Üniversitesi Makine Mühendisliği Bölümü mezunu olan Aydın Güler, 1990 yılında Garanti Bankası Fon Yönetimi Müdürlüğü'nde göreve başladı. 10 yıl boyunca çeşitli Genel Müdürlük birimlerinde görev aldıktan sonra, 2000 yılında Risk Yönetimi ve Yönetim Raporlama Birim Müdürü olarak atandı. 2001-2013 yılları arasında Finansal Planlama & Analiz Müdürlüğü Birim Müdürü olarak görev yapan Güler, 2013 yılında birime Koordinatör olarak atandı. 21 Aralık 2015 tarihinde Finans ve Genel Muhasebe'den Sorumlu Genel Müdür Yardımcısı olarak atanan Güler, aynı zamanda, T. Garanti Bankası A.Ş. Memur ve Müstahdemleri Emekli ve Yardım Sandığı Vakfı, Garanti Finansal Kiralama A.Ş., Garanti Filo ve Garanti Konut Finansmanı Danışmanlık Hizmetleri A.Ş. Yönetim Kurulu Üyesi olarak görev yapıyor. Bankacılık ve işletmecilik dallarında iş tecrübesi 27 yıl olan Güler, Aktif / Pasif Yönetimi, Finansal Planlama ve Analiz, Gider Yönetimi ve Verimlilik, Yatırımcı İlişkileri, Genel Muhasebe, Konsolidasyon ve Uluslararası Muhasebe, Vergi İşlemleri Yönetimi, BBVA Finans Koordinasyon ve Kredi Kartı ve Üye İşyeri Koordinasyon alanlarından sorumlu. Güler, 2017 yılından bu yana Garanti Leasing Yönetim Kurulu üyesidir.

Cemal ONARAN

Üye

Orta Doğu Teknik Üniversitesi Kamu Yönetimi Bölümü'nden 1990 yılında mezun olan Cemal Onaran, aynı yıl Garanti Bankası Teftiş Kurulu'nda Müfettiş Yardımcısı olarak göreve başladı. 2000- 2007 yılları arasında Garanti Bankası'nın İstanbul'daki çeşitli bölgelerinde Bölge Müdürü olarak görev aldı. 2007 yılının Ekim ayında Garanti Mortgage'ın kurulmasıyla Garanti Mortgage Genel Müdürü olarak atandı. 1 Ağustos 2012 tarihinden itibaren Garanti Emeklilik ve Hayat A.Ş. Genel Müdürü olarak görev yapan Onaran, 1 Ocak 2018'de Garanti Bankası KOBİ Bankacılığı Genel Müdür Yardımcılığı görevine atandı. Onaran, Garanti Filo'da Yönetim Kurulu Başkanı, Garanti Konut Finansmanı Danışmanlık Hiz. A.Ş. Yönetim Kurulu Başkan Vekili ve Garanti Bank S.A. (Romanya), Garanti Finansal Kiralama, Garanti Bilişim Teknolojisi ve Ticaret A.Ş., Garanti Faktoring A.Ş. ve Garanti Emeklilik ve Hayat A.Ş.'de Yönetim Kurulu Üyesi olarak görev yapıyor. Bankacılık ve işletmecilik dallarında iş tecrübesi 26 yıl olan Onaran, KOBİ - Küçük İşletme Bankacılığı Pazarlama ve KOBİ - Mikro İşletme Bankacılığı Pazarlama alanlarından sorumlu. Onaran, 2017 yılından bu yana Garanti Leasing Yönetim Kurulu ve Denetim Komitesi üyesidir.

Ünal GÖKMEN

Üye ve Genel Müdür

Uludağ Üniversitesi İktisadi ve İdari Bilimler Fakültesi İktisat Bölümü'nden mezun olduktan sonra, 1988 yılında Garanti Bankası'nda göreve başlamıştır. 1994 yılına kadar Mali Analiz Müdürlüğü ile Ticari ve Kurumsal Pazarlama Müdürlüklerinde çeşitli pozisyonlarda görev yaptıktan sonra, 1994 yılında Bayrampaşa Şubesi'ne Müdür Yardımcısı olarak atanmış, 1996 yılında Yenibosna Tam Hizmet Şube Müdür Vekili ve 1997 yılında ise Yenibosna Tam Hizmet Şube Müdürü olarak atanmıştır. 2000 yılında Çukurova Ticari Bölge Müdürlüğü'ne atanmış ve 2000-2012 yılları arasında Çukurova ve İstanbul Anadolu Ticari Bölge Satış, İstanbul Anadolu 2. Bölge ve son olarak İstanbul Anadolu 3. Bölgelerde Bölge Müdürlüğü görevini yerine getirdikten sonra, 01.05.2012 tarihinde Garanti Leasing'e Genel Müdür ve Yönetim Kurulu Üyesi olarak atanmıştır.

ÜST YÖNETİM



Altuğ TOKSÖZ

Volkan ÖZBEY

Ünal GÖKMEN

Koray AKHAN

Ünal GÖKMEN

Genel Müdür

1964 yılında Karabük'te doğmuştur. Uludağ Üniversitesi İktisadi ve İdari Bilimler Fakültesi İktisat Bölümü'nden mezun olduktan sonra, 1988 yılında Garanti Bankası'nda Memur olarak göreve başlamıştır. 1994 yılına kadar Mali İzleme Müdürlüğü ile Ticari ve Kurumsal Pazarlama Müdürlüklerinde çeşitli pozisyonlarda görev yaptıktan sonra, 1994 yılında Bayrampaşa Şubesi'ne Müdür Yardımcısı olarak atanmış, 1996 yılında Yenibosna Tam Hizmet Şube Müdür Vekili ve 1997 yılında ise Yenibosna Tam Hizmet Şube Müdürü olarak atanmıştır. 2000 yılında Çukurova Ticari Bölge Müdürlüğü'ne atanmış ve 2000-2012 yılları arasında Çukurova ve İstanbul Anadolu Ticari Bölge Satış, İstanbul Anadolu 2. Bölge ve son olarak İstanbul Anadolu 3. Bölgelerde Bölge Müdürlüğü görevini yerine getirdikten sonra, 01.05.2012 tarihinde Garanti Leasing'e Genel Müdür ve Yönetim Kurulu Üyesi olarak atanmıştır.

Koray AKHAN

Genel Müdür Yardımcısı, Pazarlama ve Satış

Dokuz Eylül Üniversitesi İktisadi İdari Bilimler Fakültesi İktisat Bölümü mezunudur. Çalışma hayatına T. Garanti Bankası A.Ş.'de Management Trainee programı ile başlayan Koray Akhan, çeşitli şubelerde müşteri temsilcisi ve müşteri ilişkileri yöneticisi olarak beş yıl görev yapmıştır. 2007 yılı Haziran ayında Ticari Bankacılık Pazarlama Müdürlüğü'nde görev almış, 2011 yılı Nisan ayında ise Kurtköy Şubesi Müdürlüğü görevine atanmıştır. 2012 yılı Temmuz ayında Garanti Leasing Satış Birim Müdürü olarak görevlendirilen Akhan, 2014 yılı Haziran ayında strateji planlama birim müdürü olarak atanmıştır. Akhan, 2014 yılı Ekim ayından bu yana Genel Müdür Yardımcısı olarak görev yapmaktadır.

Volkan ÖZBEY

Genel Müdür Yardımcısı, Hukuksal Danışmanlık, Kredi izleme ve Yapılandırma, Müşteri Hizmetleri ve Alacak Yönetimi, Operasyon, Sigorta, Varlık Yönetimi

İstanbul Üniversitesi Hukuk Fakültesi'nden mezun olduktan sonra 1995 yılında Garanti Finansal Kiralama A.Ş.'de Avukat olarak göreve başlamış, 1998 yılında Müşavir Avukat, 2002 yılında Müşavir Yardımcısı, 2003 yılında ise Hukuk Müşaviri olarak atanmıştır. Eylül 2008 tarihinden itibaren Genel Müdür Yardımcısı olarak görev yapmaktadır.

Altuğ TOKSÖZ

Genel Müdür Yardımcısı, Mali İşler, Hazine ve Finansal Kurumlar, Finansal Planlama ve Analiz

1970 İstanbul doğumlu olup, Bilkent Üniversitesi Bankacılık ve Finans Bölümü mezunudur. Lise öğrenimini Saint Benoit Lisesinde tamamlayan Toksöz, profesyonel iş yaşantısına 1997 yılında Garanti Bankası Hazine Müdürlüğü'nde Uzman Yardımcısı olarak başlamış, 1999 yılından itibaren ise yine aynı birimde Satış Yönetimi Yönetmeni olarak görevini sürdürmüştür. Garanti Leasing'de Ocak 2001 tarihinde Hazine İşlemleri Yönetmeni olarak başladığı görevini Aralık 2003 tarihinden 2007 yılına kadar Hazine Birim Müdürü olarak sürdürdü. 2007 yılında Genel Müdür Yardımcısı görevine getirildi.

Rekabet Yasağı: Şirketin genel kurulunca verilen izin çerçevesinde yönetim organı üyelerinin Şirketle kendisi veya başkası adına yaptığı işlemler ile rekabet yasağı kapsamında faaliyeti bulunmamaktadır.

ORGANİZASYON ŞEMASI

Yönetim Kurulu

Ünal Gökmen
Genel Müdür

Koray Akhan
GMY

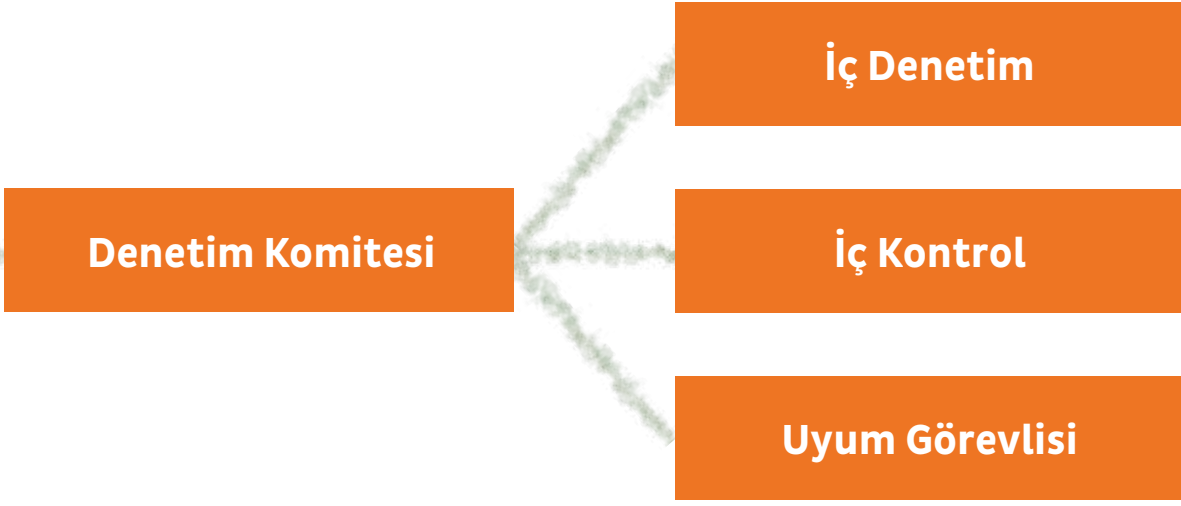
Pazarlama ve Satış

İstanbul Ticari ve Kurumsal Şubesi
Ankara Şubesi
İstanbul Avrupa Şubesi
Güneydoğu Anadolu Şubesi
Kayseri Şubesi
Diyarbakır Şubesi
Adana Şubesi
İstanbul Anadolu Şubesi
Ege Şubesi
Marmara Şubesi
Akdeniz Şubesi
Konya Şubesi
Trabzon Şubesi

Krediler

Proje Yönetimi ve Süreç Geliştirme

İnsan Kaynakları ve İdari İşler & Kurumsal İletişim ve Dijital Platformlar



Volkan Özbey
GMY

Müşteri İlişkileri ve Alacak Yönetimi

Kredi İzleme ve Yapılandırma

Varlık Yönetimi

Hukuksal Danışmanlık

Sigorta

Operasyon

Altuğ Toksöz
GMY

Hazine ve Finansal Kurumlar

Mali İşler

Finansal Planlama ve Analiz

KOMİTELER

Denetim Komitesi

2018 Yılında 4 kere toplanmıştır.

Denetim Komitesi Üyeleri

Osman Bahri TURGUT

Cemal ONARAN

Denetim Komitesi Görev ve Çalışma Esasları

1. Amaç

1.1. Garanti Finansal Kiralama A.Ş. (Şirket) Denetim Komitesi (Komite); şirketin iç kontrol sisteminin işleyişi ve etkinliğine ilişkin Yönetim Kurulu'nun gözetim görevini yerine getirmesine yardımcı olmak amacı ile kurulmuştur.

1.2. Komite uzmanlaşmış ve odaklanmış bir şekilde;

Muhasebe sistemi, finansal raporlama ve kamuyu aydınlatma, İç kontrol ve iç denetim sistemi Bağımsız dış denetim Kanun, düzenleme ve etik ilkelere uyum konularında şirketin sistem, süreç ve faaliyetlerini gözden geçirir, değerlendirir ve gerektiğinde Yönetim Kurulu'na önerilerde bulunur.

1.3. Komite, Yönetim Kurulu tarafından oluşturulur ve yetkilendirilir. Komite, kendi yetki ve sorumluluğu dahilinde hareket eder ve Yönetim Kurulu'na tavsiyelerde bulunur.

1.4. Komite, şirket çalışanlarını veya şirket ile ilişkili kişi ve kuruluşların temsilcilerini, iç ve dış denetçileri ve konusunda uzman kişileri toplantılarına davet ederek bilgi alma ve ihtiyaç duyduğunda dışarıdan profesyonel danışmanlık alma konularında yetkilendirilmiştir. Şirket çalışanlarının, Komite'nin gerekli gördüğü hallerde, Komite ile işbirliği yapması ve katkı sağlaması esastır.

1.5. Komite, iç sistemler kapsamındaki birimlerin personelinin doğrudan kendisine ulaşabilmesini sağlayacak iletişim kanalları oluşturur.

2. Komitenin Organizasyonu ve Çalışma Şekli

Üyelik

2.1. Denetim Komitesi, ilgili mevzuatta belirtilen hükümler esas alınarak oluşturulur.

Çalışma şekli

2.2. Denetim Komitesi, yılda en az dört kez toplanır.

2.3. Toplantılara gerekli görülen hallerde şirket yöneticileri ve çalışanları çağrılır. Ayrıca Komite, gerekli oldukça, iç denetçilerden ve bağımsız denetçilerden Komite'ye sunum yapmalarını isteyebilir.

2.4. Komite toplantılarına ilişkin sonuçlar tutanağa bağlanır ve düzenli bir şekilde saklanır. İlgili mevzuatta belirtilen şekilde Yönetim Kurulu'na bilgilendirme yapılır.

3. Görevler

İç Kontrol Sistemi

3.1. Komite, şirket yönetiminin, iç kontrolün önemini şirket çalışanları ile paylaşarak paylaşmadığını ve şirkette doğru bir kontrol kültürünün yerleşip yerleşmediğini değerlendirir.

3.2. Komite, uygulama hata ve eksikliklerine dair İç Denetim Birimi tarafından gerçekleştirilen periyodik ve sürece dönük inceleme sonuçları hakkında bilgi alır.

3.3. Komite, İç Denetim Birimi, T. Garanti Bankası AŞ Teftiş Kurulu ve diğer kurumlar tarafından yapılan denetim çalışmaları sonrasında tespit edilen eksiklikleri takip eder ve giderilmeyen bulgular ile ilgili Şirket Yönetim Kurulu'na bilgi verir.

İç Denetim

3.4. Komite, İç Denetim Birimi'nin İç Denetim Yönetmeliği'nde belirtilen yükümlülüklerini yerine getirip getirmediğini gözetir.

3.5. Komite, İç Denetim Birimi tarafından hazırlanan yıllık denetim planını ve yıllık denetim planında gerçekleştirilen revizyonları Yönetim Kurulu onayı öncesinden gözden geçirir.

3.6. İç Denetim Birimi personelinin atamalarını onaylar. İç Denetim Birimi Yönetmeliği'ni, Yönetim Kurulu tarafından onaylanmasından önce gözden geçirir.

3.7. İç Denetim Müdürü'nün performans değerlendirmesini gerçekleştirir. Bu hususta gerektiğinde Şirket Genel Müdürü'nün görüşlerini alabilir.

3.8. Komite; iç denetim raporlarında tespit edilen hususlar konusunda üst düzey yönetim ve bunlara bağlı birimlerin aldığı kararları izler.

3.9. Komite; İç Denetim Birimi'nin izleme faaliyetlerinin sonuçlarını ve değerlendirmelerini içeren Komite'ye sundukları raporları değerlendirir.

3.10. Komite, İç Denetim Birimi kadro yapısının yeterliliği ile denetim personelinin mevcut eğitim, yetkinlik ve uzmanlık düzeylerini izler ve denetim birimleri çalışanlarının teoride ve pratikte en iyi biçimde yetiştirilmeleri için gerekli tedbirleri alır.

Finansal Raporlama ve Bağımsız Dış Denetim

3.11. Komite; Şirketin finansal raporlarının gerçek ve yansıtılması gereken tüm bilgileri kapsayıp kapsamadığını, Kanuna ve ilgili diğer mevzuata uygun olarak hazırlanıp hazırlanmadığını gözetir ve tespit edilen hata ve usulsüzlüklerin düzeltilmesini sağlar.

3.12. Bağımsız denetim kuruluşunun seçimi, denetim sözleşmelerinin hazırlanarak bağımsız denetim sürecinin başlatılması ve bağımsız denetim kuruluşunun her aşamadaki çalışmaları, Komitenin gözetiminde gerçekleştirilir.

Kanun, Düzenleme ve Etik İlkelerine Uyum

3.13. Komite, iç sistemler ile muhasebe ve raporlama sistemlerinin kanun ve ilgili düzenlemeler çerçevesinde işleyişini ve üretilen bilgilerin bütünlüğünü gözetir.

3.14. Komite, kendisine bağlı birimler vasıtasıyla kanun ve düzenlemelere uyum konusunda Şirket faaliyetlerini gözden geçirir.

3.15. Komite; Yönetim Kurulu tarafından onaylanan Şirket içi politika ve uygulama usullerine uyulup uyulmadığını gözetir ve alınması gereken gerekli görülen önlemler konusunda Yönetim Kurulu'na önerilerde bulunur.

4. Yürürlük

Komite görev ve çalışma esasları ve buradaki değişiklikler Şirket Yönetim Kurulu tarafından onaylandığı tarihte yürürlüğe girer.

Kurumsal Yönetim Komitesi

2018 Yılında 2 kere toplanmıştır.

Kurumsal Yönetim Komitesi Üyeleri

Osman Bahri TURGUT
Selahattin GÜLDÜ

Kurumsal Yönetim Komitesi Görev ve Çalışma Esasları

1. Amaç

Garanti Finansal Kiralama A.Ş. (Şirket) Kurumsal Yönetim Komitesi (Komite); Esas Sözleşme, Mevzuat ve Sermaye Piyasası Kurulu'nun Kurumsal Yönetim İlkeleri çerçevesinde; kurumsal yönetim ilkelerinin uygulanıp uygulanmadığının belirlenmesi ve bu konularda iyileştirme çalışmalarında bulunulması amacıyla kurulmuştur.

2. Komitenin Görevleri

- Şirketin kurumsal yönetim ilkelerine uyumunu izlemek,
- Bu konuda iyileştirme çalışmalarında bulunmak ve Yönetim Kuruluna öneriler sunmak,

3. Üyelik

3.1. Komite, Yönetim Kurulu tarafından oluşturulur ve yetkilendirilir.

3.2. Komite en az iki üyeden oluşur.

3.3. Komite başkanı ve üyesi icrada görev almayan yönetim kurulu üyeleri arasından seçilir.

3.4. Üyeler en az 1 yıllık bir süre için atanırlar.

4. Komite Toplantıları

4.1. Kurumsal Yönetim Komitesi, yılda iki kez toplanır.

4.2. Toplantılara gerekli görülen hallerde şirket yöneticileri ve çalışanları çağrılır.

4.3. Komite toplantılarına ilişkin sonuçlar tutanağa bağlanır ve düzenli bir şekilde saklanır.

4.4. İlgili mevzuatta belirtilen şekilde Yönetim Kurulu'na bilgilendirme yapılır.

5. Yürürlük

Komite görev ve çalışma esasları yayınlandığı tarihte yürürlüğe girer.

Kredi Komitesi

Genel Müdürlük'e şubeler tarafından iletilen ve Genel Müdürlük kredi yetkisini aşan tüm tekliflerin değerlendirildiği komitedir. Kredi Komitesi kendisine sunulan kredi tekliflerini inceler, kendi yetkisi dahilinde olanları sonuçlandırır, yetkisinin üzerinde olması durumunda kredi tekliflerini sonuçlandırmak için Yönetim Kurulu'na sunar.

Kredi Komite Üyeleri

Ali TEMEL
Ünal GÖKMEN

Kredi Komite Faaliyetleri

Kredi Komitesi; şirketin yönetim kurulunca belirlenmiş limitler çerçevesinde kredi kararları almak amacıyla kurulmuştur.

HESAP DÖNEMİ İÇİNDE ORGANİZASYON ŞEMASINDA MEYDANA GELEN DEĞİŞİKLİKLER

Hesap dönemi içerisinde güncelleme bulunmamaktadır.

ŞİRKETİN ORGANİZASYON, SERMAYE VE ORTAKLIK YAPISI

Sermayesi
350.000.000 TL

Ortaklık Yapısı
Şirketin sermaye ve ortaklık yapısı aşağıdaki gibidir.

PAY SAHİBİNİN ADI, SOYADI/ÜNVANI/İKAMETGAH ADRESİ	SERMAYE TUTARI (TL)	HİSSE ADEDİ
Türkiye Garanti Bankası A.Ş. Levent Nispetiye Mah. Aytar Cad. No: 2 Beşiktaş/İstanbul	349.999.992,21	349.999.992,21
Garanti Yatırım Menkul Kıymetler A.Ş. Etiler Mah. Tepecik Yolu Demirkent Sok. No:1 34337 Etiler-Beşiktaş/İstanbul	1,0	1,0
Garanti Portföy Yönetimi A.Ş. Etiler Mah. Cengiz Topel Cad. No:39/1 Kat:2 34337 Beşiktaş/İstanbul	1,0	1,0
Garanti Emeklilik ve Hayat A.Ş. Mete Cad. No:30 Taksim 34437 Beyoğlu/İstanbul	1,0	1,0
Garanti Faktoring Hizmetleri A.Ş. Maslak Mahallesi Eski Büyükdere Cad. No:23 34450 Sarıyer/İstanbul	4,79	4,79

İMTİYAZLI PAYLARA İLİŞKİN BİLGİLER

Şirketin imtiyazlı payı bulunmamaktadır.

2018 YILINDA EKONOMİK GÖRÜNÜM

2018 yılı ticarete korumacılık politikalarının küresel tarafta arttığı bir dönem oldu. Gelişmiş ülke Merkez Bankaları yine ön plandaydı, küresel ölçekte büyümedeki yavaşlamaya rağmen istihdam piyasasındaki olumlu seyir Merkez Bankalarının hareketlerine yön verdi. ABD Merkez Bankası ve İngiltere Merkez Bankası istihdam piyasasındaki iyileşmeden de güç alarak normalleşme politikalarını sürdürdü ve beklentiler paralelinde faiz artırımlarını gerçekleştirdiler. Avrupa Merkez Bankası ise varlık alımlarını sonlandırdı.

2018 yılı ilk çeyrekte %7.2 büyüyen Türkiye ekonomisi üçüncü çeyrekte %1.6 büyüme göstererek ilk 9 ayda %4.5 büyüme göstermiş oldu. 2018 yılı Türkiye ekonomisi için, döviz kurundaki gelişmelerle birlikte yüksek enflasyonu tecrübe ettiği ve büyümenin çeyrekler itibariyle düşüş trendine girdiği bir yıl olarak gerçekleşti.

TCMB, yılın son toplantısını 13 Aralık'ta gerçekleştirdi ve politika faizi olan bir hafta vadeli repo ihale faiz oranında değişikliğe gitmeyerek %24 seviyesinde tuttu. Türkiye ekonomisindeki dengelenme sürecinin belirginleştiğine dikkat çeken TCMB, iç talebin para politikasındaki sıkılaşma nedeniyle yavaşladığını dış talebin ise büyümeyi olumlu yönde etkilediğini belirtti. Enflasyon görünümünde ise bir miktar iyileşme kaydedildiğine işaret etti.

2018 yıl sonu enflasyonu, tüketici fiyatları tarafında %20.30 düzeyinde gerçekleşerek Aralık'ta aylık bazda %0.40 ile beklentilerden daha hızlı geriledi. Son dönemdeki TL'deki değerlenme eğilimi, petrol fiyatlarındaki düşüş ve yavaşlayan iç talep enflasyondaki düşüşte etkili oldu.

Cari denge ekonomik faaliyetteki yavaşlama ve TL'deki değer kaybı sonucu ithalatta yaşanan daralmanın da etkisi ile Kasım ayında da fazla vermeye devam etti. 12 aylık cari işlemler açığı 33.9 milyar dolar olarak gerçekleşti.

İşsizlik oranı ise Ekim'de %11.6'ya yükselerek Nisan ayından bu yana gelen yükseliş trendini sürdürdü.

Genel olarak 2019 yılının odak noktasında küresel iktisadi faaliyetin seyri önemli olacaktır. IMF, Ekim 2018 Dünya Ekonomik Görünüm Raporu'nda 2019 yılına ilişkin küresel büyüme beklentilerini %3.9 seviyesinden %3.7 seviyesine revize etmiştir.

LEASING SEKTÖRÜ

MAL GRUBU BAZINDA YENİ İŞLEM HACMİ (mio TL)	2017/12 Kümüle		2018/12 Kümüle	
	SEKTÖR HACMİ	PAY	SEKTÖR HACMİ	PAY
İŞ VE İNŞAAT MAKİNELERİ	4.605	20,8%	6.066	26,9%
DİĞER MAKİNE VE EKİPMANLAR	4.259	19,2%	4.548	20,2%
Enerji Hariç Ekipmanlar	3.381	15,2%	3.037	13,5%
Enerji Ekipmanları	878	4,0%	1.511	6,7%
GAYRİMENKUL	3.926	17,7%	4.678	20,7%
TEKSTİL MAKİNELERİ	2.618	11,8%	1.648	7,3%
METAL İŞLEME MAKİNELERİ	2.044	9,2%	1.677	7,4%
KARAYOLU TAŞITLARI	1.085	4,9%	522	2,3%
TARIM VE HAYVANCILIK MAKİNELERİ	821	3,7%	558	2,5%
SAĞLIK SEKTÖRÜ VE ESTETİK EKİPMANLARI	763	3,4%	627	2,8%
PLASTİK İŞLEME MAKİNELERİ	590	2,7%	499	2,2%
MATBAACILIK VE KAĞIT İŞLEME MAKİNELERİ	419	1,9%	281	1,2%
GEMİLER VE SUDA YÜZEN TAŞIT VE ARAÇLAR	304	1,4%	331	1,5%
BİLGİ İŞLEM VE BÜRO SİSTEMLERİ	287	1,3%	401	1,8%
TURİZM EKİPMANLARI	185	0,8%	226	1,0%
ELEKTRONİK VE OPTİK CİHAZLAR	164	0,7%	252	1,1%
HAVAYOLU ULAŞIM ARAÇLARI	104	0,5%	235	1,0%
DEMİRYOLU ULAŞIM ARAÇLARI	5	0,0%	10	0,0%
GENEL TOPLAM	22.187	100,0%	22.568	100,0%

2018'de GARANTİ LEASING

Aktif Büyüklük
6.1 mia TL

Yeni İşlem Hacmi
2.3 mia TL

Özkaynak
1.026 mia TL

Sözleşme Sayısı
1.785 adet

Kurumsal Yönetim Derecelendirme
9,00

İNSAN KAYNAKLARI POLİTİKAMIZ

İnsan Kaynakları Politikamız

Garanti Leasing'in hedefleri çerçevesinde gerekli olan yeterlilik ve yetkinliklere sahip fikir üreten ve değer yaratan bir ekip oluşturmayı amaçlıyoruz.

İşe Alım

Başarımızın ardındaki en önemli itici gücün çalışanlarımız olduğuna inanıyoruz. Bu doğrultuda şirketimize ihtiyacımız olan pozisyonların gerektirdiği yetkinlik ve yeterliliklere sahip adayları kazandırmayı hedefliyoruz. Fırsat eşitliğini her zaman önemsiyoruz ve bizi tercih eden adaylara gerekli geri bildirimleri verme konusunda hassas davranıyoruz.

İşe alım sürecinde aranılan kriterler pozisyonlara göre değişkenlik gösterir ancak her pozisyon için beklentimiz Garanti Leasing'in değerleri ve politikaları doğrultusunda temel yetkinlikleri karşılayan adaylara ulaşmaktır.

İşe Girişte Aranılan Nitelikler

Şirketimizin ihtiyaç duyduğu aday nitelikler görev ve birim adı belirtilerek uygun bulunan mecralarda yayınlanmaktadır.

Ücretlendirme ve Yan Haklar

Ücretlendirme politikamız temel olarak adil ve rekabetçi bir anlayışa dayanmaktadır. Ücretler yılda 12 kez ödenir ve yılda bir kez ülkemizin yaşam standardı koşulları ile şirket politikalarımız doğrultusunda ayarlanır. Yıl içinde uygun görülen sıklıkta sektör ücret araştırmaları yapılır. Garanti Leasing'in şirket içi ve dışı ücret dengeleri ve politikaları gözden geçirilir.

Çalışanlarımıza sunduğumuz yan olanaklar arasında grup sağlık sigortası, hayat sigortası, yemek ve ulaşım hizmetleri, İngilizce yabancı dil tazminatları, pozisyona göre şirket aracı, mobil telefonlar ve yılda bir kez şirket performansı çerçevesinde değerlendirilen prim sistemimiz bulunmaktadır.

Kariyer Gelişimi ve Performans Yönetimi

Garanti Leasing'in başarısının çalışanlarımızın yaratıcılık ve performanslarına bağlı olduğunu biliyoruz. Kariyer Gelişimi ve Performans Yönetimi ile amaçladığımız şirketimizin hedefleri doğrultusunda koşabilen bir takım yaratmak, kişisel gelişime fırsat tanımak, şirket içi hareketliliği sağlayarak kariyer olanaklarını çeşitlendirmek ve işimizi geliştirecek yeni fikirlerin oluşumunu desteklemektir.

Performans Değerlendirme sürecimiz görev bazında hazırlanan performans değerlendirme formları ile iş hedeflerimizin ölçümüne ve kişisel gelişim alanlarının değerlendirilmesine dayanmaktadır. Yılda bir kez uygulanan değerlendirme sürecimiz yönetici ve çalışanlarımız arasında yüz yüze iletişimi ön plana çıkartan açık iletişime dayalı bir anlayışı desteklemektedir.

Performans süreci yıl içindeki iş çıktılarının değerlendirmesi ile birlikte kariyer ve eğitim ihtiyaçlarına odaklanmak için önemli bir fırsattır.

Eğitim

Garanti Leasing'in hedeflerine ulaşmasında en önemli etkenlerden biri ihtiyaçlarımıza uygun eğitim programlarının gerçekleştirilmesidir. Eğitim programlarımızı çalışanlarımızın kariyerlerinde bir yatırım olarak görüyor ve Garanti Bankası Eğitim Müdürlüğü'nün sağladığı imkanlarla iş süreçlerimizin verimli işlemesine ve çalışanlarımızın kişisel gelişimlerine katkı sağlayacak programları seçmeyi hedefliyoruz.

Garanti Leasing Intraneti ve İnsan Kaynakları Portalı

Garanti Leasing'te çalışanlar intranet ve İnsan Kaynakları portalı yolu ile şirketi içi her türlü bilgiye (yönetmelikler duyurular, formlar, atamalar vb) ulaşabilmektedirler.

Yabancı Dil Tazminatı

Garanti Leasing Yabancı Dil Tazminatı Uygulaması, çalışanlarımızın kişisel gelişimlerinin desteklenmesi ve ödüllendirilmesi amacıyla oluşturulmuştur. Bu kapsamda İngilizce dil bilgisini geliştirmiş olan Garanti Leasing çalışanlarına bilgi seviyelerine bağlı olarak İngilizce dil tazminatı ödemesi yapılmaktadır.

Çalışan Bağlılığı Anketi

Garanti Leasing'te çalışan bağlılığı ve memnuniyetini geliştirmek için her yıl tüm çalışanlara açık olan anketler gerçekleştirilir. Çalışanlarının düşüncelerini değerlendirerek daha memnun, daha verimli bir çalışma ortamı hedeflenir.

Fikrim Var

Garanti Leasing intranet sayfasında yer alan "Fikrim Var" menüsünden çalışanlar her türlü önerisini paylaşabilmekte, öneriler Proje Yönetimi ve ilgili birim tarafından değerlendirilmekte, yılsonunda uygulamaya alınan fikirler sağlanan faydalarla birlikte açıklanarak tüm personelin katıldığı toplantılarda ödüllendirilmektedir. 2018 yılı içerisinde çalışanların ilettiği 59 adet fikir bu platformda değerlendirilmiştir.



EĞİTİM DURUMU

Lisans

%77

Yüksek Lisans

%7

Diğer

%16

İŞ-YAŞAM DENGESİ

LEAP

Garanti Leasing, LEAP destek programı ile çalışanlarının yaşam kalitesini ve verimliliklerini artırmaya yönelik geniş kapsamlı bir rehberlik desteği almaktadır. Çalışanların iş ve özel hayatta karşılaştıkları sorunları anlamak ve üstesinden gelmek amacıyla danışmanlık sağlayan Çalışan Destek Programı, çalışanların 7 gün 24 saat ulaşabilecekleri Çağrı merkezlerindeki profesyoneller ile hizmet vermektedir.

Spor Merkezi ve Diyetisyen

Genel Müdürlük binasında yer alan spor merkezinde Garanti Leasing çalışanları hafta sonları da dahil olmak üzere spor merkezinden faydalanabilmekte, ayrıca diyetisyen hizmeti alabilmektedirler.

Ofis içi Etkinlikler ve Kutlamalar

Garanti Leasing'te doğum günü, doğumlar, yükselmeler ve çalışanlarla ilgili daha birçok önemli olay hep birlikte kutlanır, ayrıca mevsim özelliklerine göre düzenlenen özel günlerle çalışanların iş temposu içindeki dinlenme fırsatları zenginleştirilir. Çalışanlarla ilgili önemli olaylar ve etkinlikler intranette duyurular ve e-posta yardımıyla bilindir kılınır. Ayrıca çalışanlar doğum günlerinde idari izini sayılırlar.

Yılsonu Toplantıları

Garanti Leasing'te her yıl tüm çalışanların katılımı ile düzenlenen yılsonu toplantıları doğrudan Genel Müdür'ün perspektifinden dünya ve ülkemizde olan olaylar çerçevesinde şirketimizin bir yıllık gelişimini izleme şansı sağlar. Bu toplantılarda özellikle çalışan istekleri ve fikirleri ön planda yer alır. Her sene sonu toplantısında elbette eğlenceye de hak ettiği zaman ayrılır.

Leasing Okulu

Bilginizi güncelle!

Garanti Leasing'te sektörel ilgili temel leasing bilgilerinin aktarıldığı 'Leasing Okulu', 2018 yılında 16. dönem eğitimini düzenleyerek, çalışanlara leasing alanında uzmanlık eğitimi sağladı. Şirketin 2000 yılında başladığı iç eğitim programı kapsamında bugüne kadar 200'ün üzerinde çalışan Leasing Okulu'ndan mezun oldu. Garanti Leasing'in ihtiyaç duyduğu temel leasing bilgisine sahip, şirketin iş akışını bilen, gelişime ve öğrenmeye açık çalışanlar kazanmayı hedefleyen eğitim programı ile bu sektöre yeni dahil olan çalışanlar şirket içerisindeki tüm birimlerin yöneticilerinden birimlerinin iş tanımını, genel süreç içerisindeki yerini öğrendi. Günlük hayattan örnekler, tecrübe ve deneyimlerin aktarımı ile öğrenilen teorik bilgiler desteklendi. Yer yer finans dünyasının tecrübeli isimlerinin de dahil olduğu eğitim sürecinde geleceğin yöneticilerini yetiştirmek adına çok yönlü bir eğitim müfredatı sunuldu. Bugüne kadar 200'ün üstünde çalışan Leasing Okulu'nun farklı versiyonlarına katıldı, böylelikle çalışanlara toplamda 1.000 saati aşan önemli bir eğitim programı sunuldu. Leasing Okulu, sektörde bu kapsamda yürütülen tek eğitim programıdır.

LEASING OKULU KİTAPÇIĞI

Garanti Leasing Okulunun bir ürünü olarak, tüm Garanti Leasing çalışanlarının görevlerini yaparken yararlanacakları bütünsel bir başvuru kaynağı sağlamak amacıyla oluşturulan **Leasing Okulu Kitapçığı**, 2018 **Stewie Ödülleri** kapsamında, **Bronz Stewie ödülünü** kazanmıştır.





Garanti Filo

20.450

adetlik aktif araç parkı

1,7 Mia TL

değerindeki aktif büyüklüğü




Garanti Filo 2007'den bu yana, **güçlü ve konusunda uzman kadrosu ile Türkiye'de satılan tüm marka ve model binek araçlar için** filo yönetim hizmetleri sunuyor.

Garanti Filo, satış ekiplerinin yanı sıra Garanti Bankası şubelerini ve başta www.garantifilo.com.tr olmak üzere birçok dijital mecrayı da, alternatif birer dağıtım kanalı olarak kullanıyor. Çeşitlendirdiği dağıtım kanalları sayesinde 5 binin üzerinde müşteriye ulaşan Garanti Filo, KOBİ'lerden kurumsal işletmelere kadar her ölçekten firmaya ve bireysel müşterilere, uzun dönem kiralama hizmetini sunuyor.

Garanti Filo 2018 sonu itibarıyla toplam **20.450 adetlik aktif araç parkı** ve **1,7 mia TL değerindeki aktif büyüklüğü** ile sektörün en güçlü finansman imkanına sahip, en güvenilir şirketlerinden biri konumundadır.

Garanti Filo, Garanti markasının gücü ve sağlam finansal yapısıyla, Türkiye geneline yaygın olarak hızlı ve güvenilir filo yönetim hizmetleri sunuyor. Araç markalarının belirlenmiş bakım ve onarım standartlarını eksiksiz uygulayan Garanti Filo, kullanılacak lastikten, bakım ve onarım hizmetlerinin alınacağı servis noktalarına kadar her detayı önceden planlıyor. Kiralama döngüsü süresince değişmeyen yüksek hizmet kalitesiyle, müşterilerine kalıcı değer katmayı ve bu sayede sürdürülebilir müşteri memnuniyetini hedefliyor. Sahip olduğu yetkin ve dinamik insan kaynağı, benzersiz teknolojik altyapısı, gelişmiş risk yönetim sistemleri, benimsediği müşteri odaklı hizmet yaklaşımı, kaliteden ödün vermeden sunduğu inovatif ürün ve hizmetleri sayesinde Garanti Filo, sektördeki rakiplerinden farklılaşıyor.



YÖNETİM KURULU TOPLANTILARINA KATILIM

Toplantı Tarihleri:	22.03.2018	27.06.2018	20.09.2018	29.11.2018
Katılımcı Sayısı:	8	8	8	8

YÖNETİM ORGANI ÜYELERİ İLE ÜST DÜZEY YÖNETİCİLERE SAĞLANAN MALİ HAKLAR

Şirketin 2018 yılında yönetim organı üyeleri ile üst düzey yöneticilerine sağladığı mali hakların toplamı 3.772 Bin TL tutarındadır.

Şirket, herhangi bir yönetim kurulu üyesine ve yöneticilerine borç, kredi ve şahsi kredi adı altında kredi ve lehine kefalet gibi teminatlar vermemektedir.

ESAS SÖZLEŞMEDE YAPILAN DEĞİŞİKLİKLER

2018 yılı faaliyet döneminde Şirket Esas Sözleşmesinde herhangi bir değişiklik olmamıştır.

ŞİRKETİN ARAŞTIRMA VE GELİŞTİRME ÇALIŞMALARI

Yapılan Araştırma Geliştirme Çalışmaları

Garanti Leasing, müşteri memnuniyetini, etkin risk yönetimini ve verimliliği artırmak amacıyla Şirket içi organizasyonel yapılar ve iş yapış şekillerinin, daha verimli çalışmasına zemin hazırlayacak şekilde geliştirilmesini hedeflemektedir. Bu hedef doğrultusunda 2018 yılında da verimlilik, yasal gereklilikler ve hizmet kalitesinde artışları hedefleyen sistemsel iyileştirme çalışmaları sürdürülmüştür.

ŞİRKET FAALİYETLERİ VE FAALİYETLERE İLİŞKİN ÖNEMLİ GELİŞMELER

a) İç Denetim Birimi Faaliyetleri

İç Denetim Birimi'nin misyonu, Şirket yönetimine; Şirket'in iç kontrol sistemine ilişkin güvence hizmeti vermek, gerektiği hallerde sistemin iyileştirilmesine ve geliştirilmesine destek olmak ve öneriler geliştirmektir. Sistemik ve disiplinli bir yaklaşımla desteklenen bağımsız ve objektif değerlendirme ile İç Denetim; risk yönetimi, kontrol ve kurumsal yönetim süreçlerinin etkinliğinin değerlendirilmesine ve geliştirilmesine katkı sağlamaktadır.

İç Denetim, Denetim Komitesi aracılığıyla Yönetim Kurulu'na bağlıdır. Şirket faaliyetlerinin etkin ve verimli bir şekilde ilgili mevzuata, şirket içi politika, kural ve teamüllere uygun olarak yürütülmesi ve bilgilerin zamanında elde edilebilirliğinin sağlanması amacıyla İç Denetim, şirket iç kontrol, risk yönetimi ve kurumsal yönetim uygulamalarının yeterliliğini ve etkinliğini sistemli ve disiplinli bir yaklaşımla değerlendirir. Bu kapsamda yapılan denetimler ve kontroller sonucunda, Şirket'in risk yönetimi ve iç kontrol sistemi ve kurumsal yönetim uygulamalarına ilişkin olarak Yönetim Kurulu'na, Denetim Komitesi'ne ve diğer ilgili yöneticilere bilgi verir.

b) İç Kontrol Faaliyetleri

İç kontrol fonksiyonu, Şirket'in risk taşıyan faaliyetlerinin güvenli bir şekilde icra edilmesini sağlamak üzere iç kontrol sistemleri kurmak, standartları belirlemek ve kurulan bu sistemleri Şirket nezdinde uygulamaya geçirmek, Şirket'in tüm faaliyetlerinin yasal mevzuata ve Şirket standartlarına uygun bir şekilde yerine getirilip getirilmediğini iç kontrol sistemleri aracılığıyla izlemek ve incelemek amacıyla kurulmuştur. İç Kontrol Görevlisi, Denetim Komitesi aracılığıyla Yönetim Kurulu'na bağlıdır.

c) Uyum Faaliyetleri

Uyum Görevlisinin görev ve sorumlulukları; Suç Gelirlerinin Aklanmasının Önlenmesi Hakkındaki Kanun çerçevesinde yapılan düzenlemelere göre çalışmalar yapmak ve yazılı hale getirmek, kendisine iletilen veya resen öğrendiği şüpheli olabilecek işlemler hakkında araştırma ve değerlendirme yapmak ve şüpheli olduğuna karar verdiği işlemleri MASAK'a bildirmek, ilgili resmi ya da özel kuruluşlarla ilişkileri yürütmek,

Müşteri ürün ve hizmetleri uyum faaliyetleri kapsamında, ürün ve süreçlerin ilgili düzenlemelere uyumunu değerlendirmek; şirketin Mevzuat düzenlemeleri hakkında çalışmalar yürütmek

Kurumsal uyum faaliyetleri kapsamında, "Etik ve Doğruluk İlkeleri" dokümanına yönelik farkındalığın artırılmasını sağlamak, dokümanın uygulanmasını teşvik etmek ve Etik Bildirim Hattı'nı yönetmektir. Uyum Görevlisi Denetim Komitesi aracılığıyla Yönetim Kurulu'na bağlanmıştır.

d) Şirketin doğrudan veya dolaylı iştirakleri ve pay oranlarına ilişkin bilgiler:

Doğrudan İştirakler	Pay Oranı (%)	Dolaylı İştirakler	Pay Oranı (%)
Garanti Filo Yönetimi Anonim Şirketi	100	Garanti Filo Sigorta Aracılık Hizmetleri Anonim Şirketi	100

e) Şirketin iktisap ettiği kendi payı bulunmamaktadır.

f) Özel denetim ve kamu denetimine ilişkin açıklamalar:

Şirket 2018 yılı faaliyet dönemi içerisinde kamu ve özel denetime tabi tutulmamıştır.

g) Faaliyet dönemi içinde şirket aleyhine açılan ve şirketin mali durumunu ve faaliyetlerini etkileyebilecek nitelikte dava bulunmamaktadır.

h) Şirketin faaliyet dönemi içinde mevzuat hükümlerine aykırı uygulamalar nedeniyle şirket ve yönetim organı üyeleri hakkında uygulanan herhangi idari veya adli bir yaptırım bulunmamaktadır.

i) Şirketin faaliyet dönemi içinde ulaşamadığı bir hedef ve yerine getirmediği bir genel kurul kararı bulunmamaktadır.

j) 2018 Yılı İçerisinde Yapılan Olağanüstü Genel Kurul Toplantısı

2018 yılı faaliyet dönemi içinde Olağanüstü Genel Kurul Toplantısı yapılmamıştır.

k) Şirketin yıl içinde yapmış olduğu bağış ve yardımlara ilişkin bilgilere aşağıdaki tabloda yer verilmiştir.

Bağış Yapılan Vakfın İsmi	Bağış Tutarı (TL)
Toplum Gönüllüleri Vakfı	12.000
Türk Eğitim Vakfı	1.900
Ayhan Şahenk Vakfı	330

l) Şirketler topluluğu bünyesindeki hakim ve bağlı şirket ile yürütülen işlemler olağan ticari faaliyetler olup hakim şirketin yönlendirmesi ile ya da yönlendirmesi olmaksızın hakim şirketin ya da bağlı şirketlerden birinin yararına yapılan işlemimiz bulunmamaktadır.

m) Şirket'in danışmanlık ve denetim gibi konularda hizmet aldığı kurumlar ile arasında yaşanabilecek çıkar çatışmalarının engellenmesi, düzenlenen sözleşmeler ile güvence altına alınmaktadır.

n) Şirket'in ilgili hesap döneminde yapmış olduğu önemli yatırım ve önemli varlık alım satım işlemi bulunmamaktadır.

FİNANSAL DURUM

a) Finansal duruma ve faaliyet sonuçlarına ilişkin yönetim organının analizi ve değerlendirmesi, planlanan faaliyetlerin gerçekleştirme derecesi, belirlenen stratejik hedefler karşısında şirketin durumu:

Şirket'in 2018 yılı mali verileri aşağıdaki gibidir:

Açıklama	Tutar (Bin TL)
Net Kâr	80.616
Aktif Toplamı	6.070.504
Özkaynak Toplamı	1.025.830

Şirket 2018 yılında bilanço yönetimi konusunda belirlenen hedeflere ulaşmış olup kâr marjı yönetiminde beklenen başarı sağlanmıştır. Öte yandan, şirket olağan faaliyetlerine devam etmekte olup, şirketin faaliyetini sekteye uğratan bir gelişme bulunmamaktadır.

b) Geçmiş yıllarla karşılaştırmalı olarak şirketin yıl içindeki satışları, verimliliği, gelir oluşturma kapasitesi, kârlılığı ve borç/öz kaynak oranı ile şirket faaliyetlerinin sonuçları hakkında fikir verecek diğer hususlara ilişkin bilgiler ve ileriye dönük beklentiler:

Yıllar itibarı ile Şirket'in leasing gelirleri aşağıdaki gibi olmuştur:

Açıklama (Bin TL)	2018	2017
KİRALAMA GELİRLERİ	508.040	431.708
Finansal Kiralama Gelirleri	476.567	401.552
Kiralama İşlemlerinden Alınan Ücret ve Komisyonlar	31.473	30.156
FİNANSMAN GİDERLERİ (-)	(323.598)	(240.113)
Kullanılan Kredilere Verilen Faizler	(244.919)	(163.127)
İhraç Edilen Menkul Kıymetlere Verilen Faizler	(60.703)	(63.446)
Verilen Ücret ve Komisyonlar	(17.976)	(13.540)
BRÜT K/Z (I+II)	184.442	191.595

Vergi öncesi kâr, vergi gideri ve net kâr yıllar itibarı ile aşağıdaki gibi gerçekleşmiştir.

Açıklama (Bin TL)	2018	2017
Takipteki Alacaklara İlişkin Ayrılan Özel Karşılıklar ve Karşılık İptalleri Öncesi Faaliyet Kârı	216.493	184.844
Takipteki Alacaklara İlişkin Ayrılan Özel Karşılıklar/ Karşılık İptalleri (Net)	(112.003)	(161.520)
Dönem Kârı / (Zararı)	104.490	23.324
Dönem Kârı Vergi ve Yasal Yük.	23.874	2.573
Dönem Net Kârı / (Zararı)	80.616	20.751

Şirket'in Borç/Özkaynak oranı 2018 yılında 4,92 ve 2017 yılında 4,75 olmuştur.

2019 yılında da Şirket bilançosunu büyütmeyi, kârlılığını artırmayı ve toplam iş hacmini de artırarak kârını artırmayı hedeflemektedir.

c) Şirketin sermayesinin karşılıksız kalıp kalmadığına veya borca batık olup olmadığına ilişkin tespit ve yönetim organı değerlendirmeleri:

31 Aralık 2018 tarihi itibarıyla Şirket'in sermayesi karşılıksız kalmamış olup Özkaynak/Sermaye oranı 2,93'dür.

d) Varsa şirketin finansal yapısını iyileştirmek için alınması düşünülen önlemler:

Şirket, sağlam bir finansal yapıya sahip olup, değişen ekonomik ve piyasa koşullarında rekabetçi kalabilmek adına finansal yapısını korumak/güçlendirmek adına gerekli faaliyetler yürütülmeye devam edilecektir.

e) Kâr payı dağıtım politikasına ilişkin bilgiler ve kâr dağıtımını yapılmayacaksa gerekçesi ile dağıtılmayan kârın nasıl kullanılacağına ilişkin öneri:

Garanti Finansal Kiralama A.Ş. (Şirket) Kâr Dağıtım Politikası, Türk Ticaret Kanunu, Sermaye Piyasası Kanunu ve Sermaye Piyasası Kurulu'nun yayımladığı mevzuat, düzenleme ve kararlar ile Vergi Usul Kanunu'nun ilgili hükümleri çerçevesinde; Kurumsal Yönetim uygulamaları, Şirketimizin stratejileri ile finansal planları doğrultusunda, ülke ekonomisinin ve sektörün durumu da göz önünde bulundurulmak ve pay sahiplerimizin beklentileri ile Şirketimizin ihtiyaçları arasındaki hassas denge gözetilmek suretiyle belirlenmiştir.

Şirketimiz dağıtılacak kâr payı miktarını, kâr payı dağıtım oranı ve kâr payının ödenme şeklini (nakit ve / veya bedelsiz), ilgili mevzuat ve Esas Sözleşme hükümleri çerçevesinde Genel Kurul tarafından alınan kararlar doğrultusunda belirler.

Şirketimizin kâr dağıtımında imtiyaz bulunmamakta olup, kâr dağıtımında kistelyevm esası uygulanmaksızın, dağıtım tarihi itibarıyla mevcut payların tümüne eşit olarak dağıtılır.

Kâr payı, dağıtımına karar verilen Genel Kurul toplantısında karara bağlanmak şartıyla eşit veya farklı tutarlı taksitlerle ödenebilir. Şirketimiz Esas Sözleşmesi'nde kâr payı avansı dağıtılmasını öngören bir düzenleme bulunmamaktadır.

Yönetim Kurulu'nun, Genel Kurul'a kârın dağıtılmamasını teklif etmesi halinde, bu durumun nedenleri ile dağıtılmayan kârın kullanım şekline ilişkin bilgiye kâr dağıtımına ilişkin gündem maddesinde yer verilir ve Genel Kurul Toplantısı'nda pay sahiplerinin onayına sunulur. Aynı şekilde bu bilgilere, faaliyet raporu ve Şirketimizin internet sitesinde de yer verilerek kamuoyu ile paylaşılır.

Kâr dağıtım politikamızda bir değişiklik yapılması durumunda bu politika genel kurul toplantısında ortakların onayına sunulur, bu değişikliğe ilişkin Yönetim Kurulu kararı ve değişikliğin gerekçesi, Sermaye Piyasası Kurulu'nun özel durumların kamuya açıklanmasına ilişkin düzenlemeleri çerçevesinde kamuya duyurulur ve ortaklığın kurumsal internet sitesinde kamuya açıklanır.

RİSKLER VE YÖNETİM ORGANININ DEĞERLENDİRİLMESİ

Riskler

Şirket'in risk yönetimi politikaları Şirket'in maruz kalabileceği riskleri belirlemek ve maruz kalabileceği riskleri analiz etmek için oluşturulmuştur. Risk yönetimi politikalarının amacı Şirket'in riskleri için uygun risk limit kontrolleri oluşturmak, riskleri izlemek ve limitlere bağlı kalmaktır. Şirket çeşitli eğitim ve yönetim standartları ve süreçleri yoluyla, disiplinli ve yapıcı bir kontrol ortamı yaratarak, tüm çalışanların rollerini ve sorumluluklarını anlamasına yardımcı olmaktadır.

Kredi riski

Şirket kiralama işlemlerinden dolayı kredi riskine maruz kalmaktadır. Şirket'in Kredi İzleme ve Yapılanıdırma Departmanı, Krediler Departmanları kredi riskinin yönetiminden sorumludur. Şirket finansal varlıkları için belirli miktarda teminat talep etmektedir. Yönetimin mevcut bir kredi politikası vardır ve kredi riski sürekli olarak takip edilmektedir. Tüm önemli kredilerde kredi değerlendirmeleri yapılmaktadır. Öte yandan, Şirket'in kredi riskini takip etmek amacıyla kullanmakta olduğu özel bir bilgisayar programı da mevcuttur.

Bilanço tarihi itibarıyla, Şirket'in kredi riski belirli bir sektör veya coğrafi bölgede yoğunlaşmamıştır. Şirket'in maksimum kredi riski her finansal varlığın finansal durum tablosunda gösterilen kayıtlı değeri kadardır.

Likidite riski

Likidite riski, Şirket'in faaliyetlerinin fonlanması sırasında ortaya çıkmaktadır. Bu risk, Şirket'in varlıklarını hem uygun vade ve oranlarda fonlayamama hem de bir varlığı makul bir fiyat ve uygun bir zaman dilimi içinde likit duruma getirememesi risklerini kapsamaktadır. Şirket bankalar aracılığıyla fonlama ihtiyacını karşılamaktadır. Şirket hedeflerine ulaşmak için gerekli olan fon kaynaklarındaki değişimleri belirlemek ve seyrini izlemek suretiyle sürekli olarak likidite riskini değerlendirmektedir.

Piyasa riski

Tüm alım satım amaçlı finansal araçlar piyasa riskine maruz kalmaktadır. Söz konusu risk, pazardaki fiyat değişimlerinin finansal varlığın değerini düşürmesi riski şeklinde ifade edilebilir. Bütün finansal araçlar gerçeğe uygun değerle kaydedilir ve pazardaki fiyat değişimleri ticari geliri etkilemektedir.

Şirket alım satım amaçlı araçlar kullanarak değişen pazar koşullarına göre kendisini koruma altına almaktadır. Piyasa riski Şirket üst yönetiminin belirlediği limitlerde, türev araçları alıp satılarak ve risk önleyici pozisyonlar alınarak yönetilmektedir.

Döviz kuru riski

Şirket, yabancı para birimleri ile gerçekleştirdiği işlemlerden (finansal kiralama faaliyetleri ve banka kredileri gibi) dolayı yabancı para riski taşımaktadır. Şirket'in finansal tabloları TL bazında hazırlandığından dolayı, söz konusu finansal tablolar yabancı para birimlerinin TL karşısında dalgalanmasından etkilenmektedir. Şirket yabancı para riskinden korunmak amacıyla türev işlemleri yapmaktadır.

Faiz oranı riski

Şirket'in faaliyetleri, faizli varlıklar ve borçlarının farklı zaman veya miktarlarda itfa oldukları ya da yeniden fiyatlandırıldıklarında faiz oranlarındaki değişim riskine maruz kalmaktadır. Ayrıca Şirket, Euribor oranı veya benzeri değişken faiz oranları içeren varlık ve borçları ve bunların yeniden fiyatlandırılması nedeniyle de faiz oranı riskine maruz kalmaktadır. Şirket'in temel stratejileriyle tutarlı olan piyasa faiz oranları dikkate alındığında risk yönetim faaliyetleri, net faiz gelirini en iyi duruma getirmeyi hedeflemektedir.

Sermaye yönetimi

Şirket, sermaye yönetiminde, bir yandan faaliyetlerinin sürekliliğini sağlamaya çalışırken, diğer yandan da borç ve özkaynak dengesini en verimli şekilde kullanarak kârını artırmayı hedeflemektedir.

Şirket'in sermaye maliyeti ile birlikte her bir sermaye sınıfıyla ilişkilendirilen riskler Şirket'in üst yönetimi tarafından değerlendirilir. Bu incelemeler sırasında üst yönetim sermaye maliyeti ile birlikte her bir sermaye sınıfıyla ilişkilendirilebilen riskleri değerlendirir ve Yönetim Kurulu'nun kararına bağlı olanları Yönetim Kurulu'nun değerlendirmesine sunar.

Yönetim Organının Değerlendirilmesi

Şirket'in tüm Genel Müdürlük birimleri ve şube müdürlükleri nezdinde yapılan dönemsel ve risk odaklı denetimlerde;

İşlemlerin kanunlara ve ilgili diğer mevzuata, Şirket içi strateji, politika ve uygulama usulleriyle diğer iç düzenlemelere uygunluğu,

İç kontrol ve risk yönetimi uygulamalarının yeterlilik ve etkinlikleri, Muhasebe kayıtları ile finansal raporların doğruluğu ve güvenilirliği,

Operasyonel faaliyetlerin, belirlenmiş olan usullere uygunluğu ve bunlara ilişkin iç kontrol uygulamalarının işleyişi, Elektronik bilgi sistemlerinin güvenilirliği,

Yönetim Kurulu ve kamuya yapılan raporlamaların doğruluğu ve güvenilirliği incelenir ve değerlendirilir.

Ayrıca, eksik ve hatalı uygulamaların tespit edilerek bunların yeniden meydana gelmesini önleyecek ve Şirket kaynaklarının etkin ve verimli kullanılmasını sağlayacak, İç Denetim Birimi'nin görüş ve önerileri hem ilgili taraflar hem de Denetim Komitesi ile paylaşılır.

DİĞER HUSUSLAR

Faaliyet yılının sona ermesinden sonra şirkette meydana gelen ve ortakların, alacaklıların ve diğer ilgili kişi ve kuruluşların haklarını etkileyebilecek nitelikteki özel önem taşıyan bir olay bulunmamaktadır.

**31 ARALIK 2018
TARİHİ İTİBARIYLA KONSOLİDE
FİNANSAL TABLOLAR VE
FİNANSAL TABLOLARA İLİŞKİN
DİPNOTLAR VE
BAĞIMSIZ DENETİM RAPORU**



KPMG Bağımsız Denetim ve
Serbest Muhasebeci Mali Müşavirlik A.Ş.
İş Kuleleri Kule 3 Kat: 2-9
Levent 34330 İstanbul

Tel : +90 212 316 60 00
Fax : +90 212 316 60 60
www.kpmg.com.tr

BAĞIMSIZ DENETÇİ RAPORU

Garanti Finansal Kiralama A.Ş. Yönetim Kurulu'na

A) Konsolide Finansal Tabloların Bağımsız Denetimi

Görüş

Garanti Finansal Kiralama A.Ş.'nin ("Şirket") ve bağlı ortaklıklarının (hep birlikte "Grup" olarak anılacaktır) 31 Aralık 2018 tarihli konsolide finansal durum tablosu ile aynı tarihte sona eren hesap dönemine ait; konsolide kar veya zarar tablosu, konsolide kar veya zarar ve diğer kapsamlı gelir tablosu, konsolide özkaynaklar değişim tablosu, konsolide nakit akış tablosu ile önemli muhasebe politikalarının özeti de dahil olmak üzere konsolide finansal tablo dipnotlarından oluşan konsolide finansal tablolarını denetlemiş bulunuyoruz.

Görüşümüze göre, ilişikteki konsolide finansal tablolar, Şirket'in 31 Aralık 2018 tarihi itibarıyla konsolide finansal durumunu ve aynı tarihte sona eren hesap dönemine ait konsolide finansal performansını ve konsolide nakit akışlarını; 24 Aralık 2013 tarih ve 28861 sayılı Resmi Gazete'de yayımlanan Finansal Kiralama, Faktoring ve Finansman Şirketlerinin Muhasebe Uygulamaları ile Finansal Tabloları Hakkında Yönetmelik ("Yönetmelik") ve Finansal Kiralama, Faktoring ve Finansman Şirketlerince Uygulanacak Tekdüzen Hesap Planı ve İzahnamesi Hakkında Tebliğ ile Bankacılık Düzenleme ve Denetleme Kurumu ("BDDK") tarafından yayımlanan yönetmelik, tebliğ ve genelgeler ve yapılan açıklamaları ve bunlar ile düzenlenmeyen konularda Türkiye Finansal Raporlama Standartları hükümlerini içeren; "BDDK Muhasebe ve Finansal Raporlama Mevzuatı"na uygun olarak tüm önemli yönleriyle gerçeğe uygun bir biçimde sunmaktadır.

Görüşün Dayanağı

Yaptığımız bağımsız denetim Kamu Gözetimi, Muhasebe ve Denetim Standartları Kurumu ("KGK") tarafından yayımlanan Türkiye Denetim Standartları'nın bir parçası olan Bağımsız Denetim Standartları'na ("BDS"lere) uygun olarak yürütülmüştür. BDS'ler kapsamındaki sorumluluklarımız, raporumuzun Bağımsız Denetçinin Konsolide Finansal Tabloların Bağımsız Denetimine İlişkin Sorumlulukları bölümünde ayrıntılı bir şekilde açıklanmıştır. KGK tarafından yayımlanan Bağımsız Denetçiler için Etik Kurallar ("Etik Kurallar") ile konsolide finansal tabloların bağımsız denetimi ile ilgili mevzuatta yer alan etik hükümlere uygun olarak Grup'tan bağımsız olduğumuzu beyan ederiz. Etik Kurallar ve mevzuat kapsamındaki etiğe ilişkin diğer sorumluluklar da tarafımızca yerine getirilmiştir. Bağımsız denetim sırasında elde ettiğimiz bağımsız denetim kanıtlarının, görüşümüzün oluşturulması için yeterli ve uygun bir dayanak oluşturduğuna inanıyoruz.



Kilit Denetim Konuları

Kilit denetim konuları, mesleki muhakememize göre cari döneme ait konsolide finansal tabloların bağımsız denetiminde en çok önem arz eden konulardır. Kilit denetim konuları, bir bütün olarak konsolide finansal tabloların bağımsız denetimi çerçevesinde ve konsolide finansal tablolara ilişkin görüşümüzün oluşturulmasında ele alınmış olup, bu konular hakkında ayrı bir görüş bildirmiyoruz.

Finansal kiralama işlemlerinden alacaklarına ilişkin değer düşüklüğü

Finansal kiralama işlemlerinden alacaklara ilişkin değer düşüklüğüne yönelik muhasebe politikaları ve kullanılan önemli muhasebe tahminlerinin detayı için Dipnot 2.4'e ve Dipnot 5'e bakınız.

Kilit denetim konuları	Konuların denetimde nasıl ele alındığı
<p>Grup'un 31 Aralık 2018 tarihi itibarıyla finansal kiralama işlemlerinden alacakları toplam aktiflerinin %67'sini oluşturmaktadır.</p> <p>Şirket, finansal kiralama işlemlerinden alacaklarını ve alacaklarına ilişkin zararlarını BDDK Muhasebe ve Finansal Raporlama Mevzuatı'na göre muhasebeleştirilmektedir. Alacakların sınıflandırması Yönetmelik'te belirtilen kriterler dikkate alınarak yapılmaktadır. Söz konusu Yönetmelik kapsamında alacaklarının değer düşüklüğünün tespiti öncelikle bu alacakların sınıflandırılmasının doğru yapılıp yapılmadığına bağlıdır. Sınıflandırılma için kullanılan kriterler arasında yargıya dayalı olmayan belirlemeler olduğu gibi yönetimin yargılarına dayanan belirlemelerin yapılmasını gerektiren kriterler de bulunmaktadır. Söz konusu yargıya dayalı kararlar gerektiren kriterler nedeniyle değer düşüklüğüne uğrayan finansal kiralama işlemlerinden alacaklarının ve dolayısıyla değer düşüklüğü karşılığının tespit edilememesi riski bulunmaktadır. Bu risklerden dolayı finansal kiralama işlemlerinden alacaklara ilişkin değer düşüklüğü kilit denetim konularından biri olarak belirlenmiştir.</p>	<p>Bu alanda uyguladığımız önemli denetim prosedürlerimiz aşağıdakileri içermektedir:</p> <p>Kredi tahsis, kullandırım, tahsilat, takip ve değer düşüklüğü süreçlerine ilişkin oluşturulan kontrollerin tasarım ve işleyiş etkinliği Bilgi Sistemleri uzmanlarımızdan da yardım alınmak suretiyle değerlendirilmiştir.</p> <p>Denetim çalışmalarımızda önemlilik düzeyi çerçevesinde, finansal kiralama işlemlerinden olan alacaklardan değer düşüklüğüne uğrayanların tespitine, ayrılan değer düşüklüğü karşılıklarının Yönetmelik'e uygunluğuna, teminatların değerliliğine ve Şirket'in tahsilat kabiliyetine odaklanılmıştır.</p>

Riskten korunma muhasebesi

Riskten korunma muhasebesine yönelik muhasebe politikaları ve kullanılan önemli muhasebe tahminlerinin detayı için Dipnot 2.4'e ve Dipnot 4'e bakınız.

Kilit denetim konuları	Konuların denetimde nasıl ele alındığı
<p>Grup'un bağlı ortaklığı Garanti Filo Yönetimi A.Ş. ("Garanti Filo"), Avro cinsinden ileri tarihli operasyonel kiralama alacaklarını ve kalıntı değerleri Avro cinsinden takip edilen ikinci el araçların gelecekteki satışlarını, Avro kredileri ile ilişkilendirerek sırasıyla gerçeğe uygun değer riskinden korunma ve nakit akış riskinden korunma muhasebesine konu etmektedir.</p> <p>Grup, TFRS 9 Finansal Araçlar'ın ilk uygulamasında, finansal riskten korunma muhasebe politikası olarak, TFRS 9 hükümleri yerine Türkiye Muhasebe Standardı 39 ("TMS 39") Finansal Araçlar: Muhasebeleştirme ve Ölçme hükümleri uygulamaya devam etmeyi seçmiş ve dolayısıyla muhasebe politikalarında herhangi bir değişiklik yapmamıştır. Riskten korunma muhasebesinin TMS 39'a uygun olarak uygulanabilmesi için gerekli kriterlerin içerisinde riskten korunma ilişkisinin tanımlanması, belgelendirilmesi ve riskten korunma muhasebesinin düzenli olarak etkinlik testinin yapılması yer almaktadır. Bu kriterlerin karşılanıp karşılanmadığının belirlenmesi de dahil olmak üzere riskten korunma muhasebesinin karmaşık bir yapıya sahip olması ve teknik hesaplamalar gerektirmesi nedeniyle konu tarafımızca kilit denetim konularından biri olarak belirlenmiştir.</p>	<p>Bu alanda uygulamış olduğumuz prosedürler aşağıdakileri içermektedir;</p> <p>Riskten korunma ilişkisinin TMS 39'a uygun olarak tesis edilip edilmediği değerlendirilmiştir. Riskten korunma muhasebesine konu işlemlerle ilgili belgelendirilmeler incelenmiştir.</p> <p>Gerçeğe uygun değer belirlenmesine yönelik Grup tarafından yapılan hesaplamalar, aritmetik olarak tutarlılığın kontrolü amacıyla ilgili yeniden hesaplanmıştır.</p> <p>Riskten korunma etkinlik testleri gözden geçirilmiş ve ilgili muhasebe kayıtlarının TFRS'ye uygunluğu değerlendirilmiştir.</p> <p>Ayrıca, denetim ekibine riskten korunma muhasebesi konusunda uzman dahil edilmiştir.</p>



KPMG Bağımsız Denetim ve
Serbest Muhasebeci Mali Müşavirlik A.Ş.
İş Kuleleri Kule 3 Kat: 2-9
Levent 34330 İstanbul

Tel : +90 212 316 60 00
Fax : +90 212 316 60 60
www.kpmg.com.tr

Operasyonel kiralamaya konu varlıkların kalıntı değerleri

Operasyonel kiralamaya konu varlıkların kalıntı değerlerine yönelik muhasebe politikaları ve kullanılan önemli muhasebe tahminlerinin detayı için Dipnot 2.4'e ve Dipnot 7'ye bakınız.

Kilit denetim konuları	Konuların denetimde nasıl ele alındığı
<p>Grup'un bağlı ortaklığı Garanti Filo'nun operasyonel kiralamaya konu varlıkların kalıntı değeri Grup'un operasyonel kiralamaya konu araçların kiralama süresi sonunda elden çıkarılması sonucu satış maliyetleri düşüldükten sonra elde edilmesi beklenen tahmini tutardır. Kalıntı değer Grup'un geçmiş satışları ve piyasa fiyatlarını göz önüne bulundurarak tahmin edildiği için yönetimin yargılarına dayanmaktadır.</p> <p>Operasyonel kiralamaya konu varlıkların finansal tablolar açısından önemi, kalıntı değerinin tespitinin önemli ölçüde yönetimin tahmin ve yargılarına dayanması nedeniyle, konu kilit denetim konularından biri olarak belirlenmiştir.</p>	<p>Grup'un, kiralamaya konu varlıklar ve kalıntı değerlerin tespitine ilişkin süreçleri incelenmiş ve süreçler üzerindeki kontroller, yönetimin operasyonel kiralamada kullanılan varlıkların kalıntı değerleri için kullanmış olduğu tahmin ve varsayımların tutarlılığı ve uygunluğu test edilmiştir.</p> <p>Operasyonel kiralamaya konu olan varlıkların kiralama süresi sonunda hesaplanan kalıntı değerleri, kiralama süresi sonundaki fiili satış sonuçlarıyla karşılaştırılarak test edilmiştir.</p>

Yönetimin ve Üst Yönetimden Sorumlu Olanların Konsolide Finansal Tablolara İlişkin Sorumluluğu

Grup yönetimi; konsolide finansal tabloların BDDK Muhasebe ve Finansal Raporlama Mevzuatı'na uygun olarak hazırlanmasından, gerçeğe uygun bir biçimde sunumundan ve hata veya hile kaynaklı önemli yanlışlık içermeyen finansal tabloların hazırlanmasını sağlamak için gerekli gördüğü iç kontrolden sorumludur.

Konsolide finansal tabloları hazırlarken yönetim; Grup'un sürekliliğini devam ettirme kabiliyetinin değerlendirilmesinden, gerektiğinde süreklilikle ilgili hususları açıklamaktan ve Grup'u tasfiye etme ya da ticari faaliyeti sona erdirmeye niyeti ya da mecburiyeti bulunmadığı sürece işletmenin sürekliliği esasını kullanmaktan sorumludur.

Üst yönetimden sorumlu olanlar, Şirket'in finansal raporlama sürecinin gözetiminden sorumludur.

Bağımsız Denetçinin Konsolide Finansal Tabloların Bağımsız Denetimine İlişkin Sorumlulukları

Bir bağımsız denetimde, biz bağımsız denetçilerin sorumlulukları şunlardır:

Amacımız, bir bütün olarak konsolide finansal tabloların hata veya hile kaynaklı önemli bir yanlışlık içerip içermediğine ilişkin makul güvence elde etmek ve görüşümüzü içeren bir bağımsız denetçi raporu düzenlemektir. BDS'lere uygun olarak yürütülen bir denetim sonucunda verilen makul güvence; yüksek bir güvence seviyesidir ancak, var olan önemli bir yanlışlığın her zaman tespit edileceğini garanti etmez. Yanlışlıklar hata veya hile kaynaklı olabilir. Yanlışlıkların, tek başına veya toplu olarak, finansal tablo kullanıcılarının bu tablolara istinaden alacakları ekonomik kararları etkilemesi makul ölçüde bekleniyorsa bu yanlışlıklar önemli olarak kabul edilir.

BDS'lere uygun olarak yürütülen bağımsız denetimin gereği olarak, bağımsız denetim süresince mesleki muhakememizi kullanmakta ve mesleki şüphecilikimizi sürdürmekteyiz. Tarafımızca ayrıca:

- Konsolide finansal tablolardaki hata veya hile kaynaklı "önemli yanlışlık" riskleri belirlenmekte ve değerlendirilmekte; bu risklere karşılık veren denetim prosedürleri tasarlanmakta ve uygulanmakta ve görüşümüze dayanak sağlayacak yeterli ve uygun denetim kanıtı elde edilmektedir. Hile; muvazaa, sahtekârlık, kasıtlı ihmal, gerçeğe aykırı beyan veya iç kontrol ihlali fiillerini içerebildiğinden, hile kaynaklı önemli bir yanlışlığı tespit edememe riski, hata kaynaklı önemli bir yanlışlığı tespit edememe riskinden yüksektir.
- Grup'un iç kontrolünün etkinliğine ilişkin bir görüş bildirmek amacıyla değil ama duruma uygun denetim prosedürlerini tasarlamak amacıyla denetimle ilgili iç kontrol değerlendirilmektedir.
- Yönetim tarafından kullanılan muhasebe politikalarının uygunluğu ile yapılan muhasebe tahminlerinin ve ilgili açıklamaların makul olup olmadığı değerlendirilmektedir.



- Elde edilen denetim kanıtlarına dayanarak Grup'un sürekliliğini devam ettirme kabiliyetine ilişkin ciddi şüphe oluşturabilecek olay veya şartlarla ilgili önemli bir belirsizliğin mevcut olup olmadığı hakkında ve yönetimce işletmenin sürekliliği esasını kullanılmasının uygunluğu hakkında sonuca varılmaktadır. Önemli bir belirsizliğin mevcut olduğu sonucuna varmamız halinde, raporumuzda, konsolide finansal tablolardaki ilgili açıklamalara dikkat çekmemiz ya da bu açıklamaların yetersiz olması durumunda olumlu görüş dışında bir görüş vermemiz gerekmektedir. Vardığımız sonuçlar, bağımsız denetçi raporu tarihine kadar elde edilen denetim kanıtlarına dayanmaktadır. Bununla birlikte, gelecekteki olay veya şartlar Grup'un sürekliliğini sona erdirebilir.
- Konsolide finansal tabloların, açıklamalar dahil olmak üzere, genel sunumu, yapısı ve içeriği ile bu tabloların, temelini oluşturan işlem ve olayları gerçeğe uygun sunumu sağlayacak şekilde yansıtıp yansıtmadığı değerlendirilmektedir.
- Konsolide finansal tablolar hakkında görüş vermek amacıyla, topluluk içerisindeki işletmelere veya faaliyet bölümlerine ilişkin finansal bilgiler hakkında yeterli ve uygun denetim kanıtı elde edilmektedir. Topluluk denetiminin yönlendirilmesinden, gözetiminden ve yürütülmesinden sorumluyuz. Verdiğimiz denetim görüşünden de tek başımıza sorumluyuz.

Diğer hususların yanı sıra, denetim sırasında tespit ettiğimiz önemli iç kontrol eksiklikleri dâhil olmak üzere, bağımsız denetimin planlanan kapsamı ve zamanlaması ile önemli denetim bulgularını üst yönetimden sorumlu olanlara bildirmekteyiz.

Bağımsızlığa ilişkin etik hükümlere uygunluk sağladığımızı üst yönetimden sorumlu olanlara bildirmiş bulunmaktayız. Ayrıca bağımsızlık üzerinde etkisi olduğu düşünülebilecek tüm ilişkiler ve diğer hususları ve -varsa- ilgili önlemleri üst yönetimden sorumlu olanlara iletmiş bulunmaktayız.

Üst yönetimden sorumlu olanlara bildirilen konular arasından, cari döneme ait konsolide finansal tabloların bağımsız denetiminde en çok önem arz eden konuları yani kilit denetim konularını belirlemekteyiz. Mevzuatın konunun kamuya açıklanmasına izin vermediği durumlarda veya konuyu kamuya açıklamanın doğuracağı olumsuz sonuçların, kamuya açıklamanın doğuracağı kamu yararını aşacağına makul şekilde beklendiği oldukça istisnai durumlarda, ilgili hususun bağımsız denetçi raporumuzda bildirilmemesine karar verebiliriz.

B) Mevzuattan Kaynaklanan Diğer Yükümlülükler

- 1) 6102 sayılı Türk Ticaret Kanunu'nun ("TTK") 402'nci maddesinin dördüncü fıkrası uyarınca; Şirket'in 1 Ocak - 31 Aralık 2018 hesap döneminde defter tutma düzeninin TTK ile Şirket esas sözleşmesinin finansal raporlamaya ilişkin hükümlerine uygun olmadığına dair önemli bir hususa rastlanmamıştır.
- 2) TTK'nın 402'nci maddesinin dördüncü fıkrası uyarınca; Yönetim Kurulu tarafımızca denetim kapsamında istenen açıklamaları yapmış ve talep edilen belgeleri vermiştir.

KPMG Bağımsız Denetim ve Serbest Muhasebeci Mali Müşavirlik A.Ş.
A member firm of KPMG International Cooperative



Orhan Akova, SMMM
Sorumlu Denetçi

31 Ocak 2019
İstanbul, Türkiye

Garanti Finansal Kiralama A.Ş. ve Baęlı Ortaklıkları

İçindekiler

İçindekiler	Sayfa
Konsolide Finansal Durum Tablosu	49-52
Konsolide Nazım Hesaplar Tablosu	53-54
Konsolide Kar veya Zarar Tablosu	55-56
Konsolide Kar veya Zarar ve Diğer Kapsamlı Gelir Tablosu	57-58
Konsolide Özkaynaklar Deęişim Tablosu	59-60
Konsolide Nakit Akış Tablosu	61-62
Konsolide Kar Dağıtım Tablosu	63
Konsolide Finansal Tablolara Ait Açıklayıcı Dipnotlar	64-105
Not 1 Grup'un Organizasyonu ve Faaliyet Konusu	64
Not 2 Konsolide Finansal Tabloların Sunumuna İlişkin Esaslar	64-77
Not 3 Bölümlere Göre Raporlama	77-78
Not 4 Finansal Varlıklar	79-80
Not 5 Finansal Kiralama Alacakları	80-81
Not 6 Faaliyet Kiralaması Alacakları	81-82
Not 7 Maddi Duran Varlıklar	82-83
Not 8 Maddi Olmayan Duran Varlıklar	83
Not 9 Vergi Varlık ve Yükümlülükleri	84-86
Not 10 Diğer Aktifler ve Peşin Ödenmiş Giderler	86
Not 11 Alınan Krediler	86-88
Not 12 İhraç Edilen Menkul Kıymetler	88-89
Not 13 Diğer Yükümlülükler	89
Not 14 Diğer Borçlar	90
Not 15 Ödenecek Vergi ve Yükümlülükler	90
Not 16 Ertelenmiş Gelirler	90
Not 17 Karşılıklar	90-91
Not 18 Özkaynaklar	92
Not 19 Esas Faaliyet Giderleri	93
Not 20 Diğer Faaliyet Gelirleri ve Giderleri	93
Not 21 İlişkili Taraf Açıklamaları	94-95
Not 22 Koşullu Varlık ve Yükümlülükler	95-98
Not 23 Finansal Araçlardan Kaynaklanan Risklerin Nitelięi ve Düzeyi	98-104
Not 24 Finansal Araçlar	104-105
Not 25 Bilanço Sonrası Hususlar	105

Garanti Finansal Kiralama A.Ş. ve Bağlı Ortaklıkları

31 Aralık 2018 Tarihi İtibarıyla Konsolide Finansal Durum Tablosu (Bilançosu)

(Tutarlar aksi belirtilmedikçe Bin Türk Lirası ("TL") olarak ifade edilmiştir.)

AKTİF KALEMLER	BİN TÜRK LİRASI			
	Notlar	Bağımsız Denetimden Geçmiş Cari Dönem 31 Aralık 2018		
		TP	YP	Toplam
I. FİNANSAL VARLIKLAR (Net)		166.958	179.807	346.765
1.1 Nakit ve Nakit Benzerleri	4.1	8.974	176.739	185.713
1.2 Gerçeğe Uygun Değer Farkı Kâr Zarara Yansıtılan Finansal Varlıklar		-	-	-
1.3 Gerçeğe Uygun Değer Farkı Diğer Kapsamlı Gelire Yansıtılan Finansal Varlıklar		-	-	-
1.4 İtfa Edilmiş Maliyeti ile Ölçülen Finansal Varlıklar		-	-	-
1.5 Türev Finansal Varlıklar	4.2	157.984	3.068	161.052
1.6 Takipteki Finansal Varlıklar		-	-	-
1.7 Özel Karşılıklar/Beklenen Zarar Karşılıkları (-)		-	-	-
II. KREDİLER (Net)		1.594.497	4.114.039	5.708.536
2.1 Faktoring Alacakları		-	-	-
2.1.1 İskontolu Faktoring Alacakları (Net)		-	-	-
2.1.2 Diğer Faktoring Alacakları		-	-	-
2.2 Finansman Kredileri		-	-	-
2.2.1 Tüketici Kredileri		-	-	-
2.2.2 Kredi Kartları		-	-	-
2.2.3 Taksitli Ticari Krediler		-	-	-
2.3 Kiralama İşlemleri		1.419.985	3.779.216	5.199.201
2.3.1 Kiralama İşlemlerinden Alacaklar (Net)	5	1.311.879	3.547.197	4.859.076
2.3.1.1 Finansal Kiralama Alacakları		1.568.228	3.922.851	5.491.079
2.3.1.2 Faaliyet Kiralaması Alacakları	6	40.260	-	40.260
2.3.1.3 Kazanılmamış Gelirler (-)		(296.609)	(375.654)	(672.263)
2.3.2 Kiralama Konusu Yapılmakta Olan Yatırımlar		67.041	64.397	131.438
2.3.3 Kiralama İşlemleri İçin Verilen Avanslar		11.389	112.321	123.710
2.3.4 Kiralama İşlemlerine İlişkin Diğer Alacaklar		29.676	55.301	84.977
2.4 Takipteki Alacaklar (Net)	5	174.512	334.823	509.335
2.4.1 Takipteki Faktoring Alacakları		-	-	-
2.4.2 Takipteki Finansman Kredileri		-	-	-
2.4.3 Takipteki Kiralama İşlemlerinden Alacaklar		340.721	509.814	850.535
2.4.4 Özel Karşılıklar (-)		(166.209)	(174.991)	(341.200)
2.5 Beklenen Zarar Karşılıkları (-)		-	-	-
III. ORTAKLIK YATIRIMLARI		-	-	-
3.1 İştirakler (Net)		-	-	-
3.1.1 Özkaynak Yöntemine Göre Değerlenenler		-	-	-
3.1.2 Konsolide Edilmeyenler		-	-	-
3.2 Bağlı Ortaklıklar (Net)		-	-	-
3.2.1 Konsolide Edilmeyen Mali Ortaklıklar		-	-	-
3.2.2 Konsolide Edilmeyen Mali Olmayan Ortaklıklar		-	-	-
3.3 Birlikte Kontrol Edilen Ortaklıklar (İş Ortaklıkları) (Net)		-	-	-
3.3.1 Özkaynak Yöntemine Göre Değerlenenler		-	-	-
3.3.2 Konsolide Edilmeyenler		-	-	-
IV. MADDİ DURAN VARLIKLAR (Net)	7	1.435.540	-	1.435.540
V. MADDİ OLMAYAN DURAN VARLIKLAR (Net)	8	17.889	-	17.889
VI. YATIRIM AMAÇLI GAYRİMENKULLER (Net)		-	-	-
VII. CARİ DÖNEM VERGİ VARLIĞI	9	30.378	-	30.378
VIII. ERTELENMİŞ VERGİ VARLIĞI	9	89.851	-	89.851
IX. DİĞER AKTİFLER	10	48.178	25.863	74.041
ARA TOPLAM		3.383.291	4.319.709	7.703.000
X. SATIŞ AMAÇLI ELDE TUTULAN VE DURDURULAN FAALİYETLERE İLİŞKİN VARLIKLAR (Net)		41.922	-	41.922
10.1 Satış Amaçlı		41.922	-	41.922
10.2 Durdurulan Faaliyetlere İlişkin		-	-	-
AKTİF TOPLAMI		3.425.213	4.319.709	7.744.922

Garanti Finansal Kiralama A.Ş. ve Bağlı Ortaklıkları
31 Aralık 2018 Tarihi İtibarıyla Konsolide Finansal Durum Tablosu
(Tutarlar aksi belirtilmedikçe Bin Türk Lirası ("TL") olarak ifade edilmiştir.)

AKTİF KALEMLER		BİN TÜRK LİRASI			
		Notlar	TP	YP	Toplam
I.	NAKİT, NAKİT BENZERLERİ ve MERKEZ BANKASI	4	1	-	1
II.	GERÇEĞE UYGUN DEĞER FARKI K/Z'A YANSITILAN FV (Net)	4.2.1	2.795	1.977	4.772
2.1	Alım Satım Amaçlı Finansal Varlıklar		-	-	-
2.2	Gerçeğe Uygun Değer Farkı Kar/Zarara Yansıtılan Olarak Sınıflandırılan FV		-	-	-
2.3	Alım Satım Amaçlı Türev Finansal Varlıklar		2.795	1.977	4.772
III.	BANKALAR	4.2	3.401	162.064	165.465
IV.	TERS REPO İŞLEMLERİNDEN ALACAKLAR		-	-	-
V.	SATILMAYA HAZIR FİNANSAL VARLIKLAR (Net)		-	-	-
VI.	FAKTORİNG ALACAKLARI		-	-	-
6.1	İskontolu Faktoring Alacakları		-	-	-
6.1.1	Yurt İçi		-	-	-
6.1.2	Yurt Dışı		-	-	-
6.1.3	Kazanılmamış Gelirler (-)		-	-	-
6.2	Diğer Faktoring Alacakları		-	-	-
6.2.1	Yurt İçi		-	-	-
6.2.2	Yurt Dışı		-	-	-
VII.	FİNANSMAN KREDİLERİ		-	-	-
7.1	Tüketici Kredileri		-	-	-
7.2	Kredi Kartları		-	-	-
7.3	Taksitli Ticari Krediler		-	-	-
VIII.	KİRALAMA İŞLEMLERİ		1.349.430	3.397.179	4.746.609
8.1	Kiralama İşlemlerinden Alacaklar	5	1.269.881	3.157.459	4.427.340
8.1.1	Finansal Kiralama Alacakları		1.507.951	3.487.307	4.995.258
8.1.2	Faaliyet Kiralaması Alacakları	6	31.161	-	31.161
8.1.3	Kazanılmamış Gelirler (-)		(269.231)	(329.848)	(599.079)
8.2	Kiralama Konusu Yapılmakta Olan Yatırımlar		68.868	102.382	171.250
8.3	Kiralama İşlemleri İçin Verilen Avanslar		10.681	137.338	148.019
IX.	DİĞER ALACAKLAR	5	27.557	56.918	84.475
X.	TAKİPTEKİ ALACAKLAR	5	159.804	170.598	330.402
10.1	Takipteki Faktoring Alacakları		-	-	-
10.2	Takipteki Finansman Kredileri		-	-	-
10.3	Takipteki Kiralama İşlemlerinden Alacaklar		286.581	295.043	581.624
10.4	Özel Karşılıklar (-)		(126.777)	(124.445)	(251.222)
XI.	RİSKTEN KORUNMA AMAÇLI TÜREV FİNANSAL VARLIKLAR	4.2	36.584	-	36.584
11.1	Gerçeğe Uygun Değer Riskinden Korunma Amaçlılar		36.584	-	36.584
11.2	Nakit Akış Riskinden Korunma Amaçlılar		-	-	-
11.3	Yurtdışındaki Net Yatırım Riskinden Korunma Amaçlılar		-	-	-
XII.	VADEYE KADAR ELDE TUTULACAK YATIRIMLAR (Net)		-	-	-
XIII.	BAĞLI ORTAKLIKLAR (Net)		-	-	-
XIV.	İŞTİRAKLER (Net)		-	-	-
XV.	İŞ ORTAKLIKLARI (Net)		-	-	-
XVI.	MADDİ DURAN VARLIKLAR (Net)	7	1.522.431	-	1.522.431
XVII.	MADDİ OLMAYAN DURAN VARLIKLAR (Net)	8	13.735	-	13.735
17.1	Şerefiye		-	-	-
17.2	Diğer		13.735	-	13.735
XVIII.	PEŞİN ÖDENMİŞ GİDERLER	10	16.798	15.455	32.253
XIX.	CARİ DÖNEM VERGİ VARLIĞI		5.631	-	5.631
XX.	ERTELENMİŞ VERGİ VARLIĞI	9	51.335	-	51.335
XXI.	DİĞER AKTİFLER	10	117.080	306	117.386
	ARA TOPLAM		3.306.582	3.804.497	7.111.079
XXII.	SATIŞ AMAÇLI ELDE TUTULAN VE DURDURULAN FAALİYETLERE İLİŞKİN VARLIKLAR (Net)		47.572	-	47.572
22.1	Satış Amaçlı		47.572	-	47.572
22.2	Durdurulan Faaliyetlere İlişkin		-	-	-
	AKTİF TOPLAMI		3.354.154	3.804.497	7.158.651

Garanti Finansal Kiralama A.Ş. ve Bağlı Ortaklıkları

31 Aralık 2018 Tarihi İtibarıyla Konsolide Finansal Durum Tablosu (Bilançosu)

(Tutarlar aksi belirtilmedikçe Bin Türk Lirası ("TL") olarak ifade edilmiştir.)

PASİF KALEMLER	BİN TÜRK LİRASI			
	Bağımsız Denetimden Geçmiş Cari Dönem 31 Aralık 2018			Toplam
	Notlar	TP	YP	
I. ALINAN KREDİLER	11	1.227.587	4.531.304	5.758.891
II. FAKTÖRİNG BORÇLARI		-	-	-
III. KİRALAMA İŞLEMLERİNDEN BORÇLAR (Net)		-	-	-
3.1 Finansal Kiralama Borçları		-	-	-
3.2 Faaliyet Kiralaması Borçları		-	-	-
3.3 Diğer		-	-	-
3.4 Ertelenmiş Finansal Kiralama Giderleri (-)		-	-	-
IV. İHRAÇ EDİLEN MENKUL KIYMETLER (Net)	12	504.393	-	504.393
4.1 Bonolar		312.032	-	312.032
4.2 Varlığa Dayalı Menkul Kıymetler		-	-	-
4.3 Tahviller		192.361	-	192.361
V. GERÇEĞE UYGUN DEĞER FARKI KAR ZARARA YANSITILAN FİNANSAL YÜKÜMLÜLÜKLER		-	-	-
VI. TÜREV FİNANSAL YÜKÜMLÜLÜKLER	4.2.2	133.147	12.187	145.334
VII. KARŞILIKLAR	17	11.218	-	11.218
7.1 Yeniden Yapılanma Karşılığı		-	-	-
7.2 Çalışan Hakları Yükümlülüğü Karşılığı		10.788	-	10.788
7.3 Genel Karşılıklar		-	-	-
7.4 Diğer Karşılıklar		430	-	430
VIII. CARİ VERGİ BORCU		-	-	-
IX. ERTELENMİŞ VERGİ BORCU	9	29.056	-	29.056
X. SERMAYE BENZERİ BORÇLANMA ARAÇLARI		-	-	-
XI. DİĞER YÜKÜMLÜLÜKLER		150.756	118.532	269.288
ARA TOPLAM		2.056.157	4.662.023	6.718.180
XII. SATIŞ AMAÇLI ELDE TUTULAN VE DURDURULAN FAALİYETLERE İLİŞKİN DURAN VARLIK BORÇLARI (Net)		-	-	-
12.1 Satış Amaçlı		-	-	-
12.2 Durdurulan Faaliyetlere İlişkin		-	-	-
XIII. ÖZKAYNAKLAR	18	1.027.814	(1.072)	1.026.742
13.1 Ödenmiş Sermaye		350.000	-	350.000
13.2 Sermaye Yedekleri		38.506	-	38.506
13.2.1 Hisse Senedi İhraç Primleri		-	-	-
13.2.2 Hisse Senedi İptal Kârları		-	-	-
13.2.3 Diğer Sermaye Yedekleri		38.506	-	38.506
13.3 Kâr veya Zararda Yeniden Sınıflandırılmayacak Birikmiş Diğer Kapsamlı Gelirler veya Giderler		(1.502)	-	(1.502)
13.4 Kâr veya Zararda Yeniden Sınıflandırılacak Birikmiş Diğer Kapsamlı Gelirler veya Giderler		(130.429)	(1.072)	(131.501)
13.5 Kâr Yedekleri		558.900	-	558.900
13.5.1 Yasal Yedekler		36.757	-	36.757
13.5.2 Statü Yedekleri		-	-	-
13.5.3 Olağanüstü Yedekler		522.143	-	522.143
13.5.4 Diğer Kâr Yedekleri		-	-	-
13.6 Kâr veya Zarar		212.339	-	212.339
13.6.1 Geçmiş Yıllar Kâr veya Zararı		122.057	-	122.057
13.6.2 Dönem Net Kâr veya Zararı		90.282	-	90.282
PASİF TOPLAMI		3.083.971	4.660.951	7.744.922

Garanti Finansal Kiralama A.Ş. ve Bağlı Ortaklıkları
31 Aralık 2018 Tarihi İtibarıyla Konsolide Finansal Durum Tablosu
(Tutarlar aksi belirtilmedikçe Bin Türk Lirası ("TL") olarak ifade edilmiştir.)

PASİF KALEMLER		BİN TÜRK LİRASI			Toplam
		Notlar	TP	YP	
		Bağımsız Denetimden Geçmiş Cari Dönem 31 Aralık 2017			
I.	ALIM SATIM AMAÇLI TÜREV FİNANSAL YÜKÜMLÜLÜKLER	4.3	43.852	11.521	55.373
II.	ALINAN KREDİLER	11	913.805	4.244.962	5.158.767
III.	FAKTÖRİNG BORÇLARI		-	-	-
IV.	KİRALAMA İŞLEMLERİNDEN BORÇLAR		-	-	-
4.1	Finansal Kiralama Borçları		-	-	-
4.2	Faaliyet Kiralaması Borçları		-	-	-
4.3	Diğer		-	-	-
4.4	Ertelemiş Finansal Kiralama Giderleri (-)		-	-	-
V.	İHRAÇ EDİLEN MENKUL KIYMETLER (Net)	12	497.308	-	497.308
5.1	Bonolar		231.886	-	231.886
5.2	Varlığa Dayalı Menkul Kıymetler		-	-	-
5.3	Tahviller		265.422	-	265.422
VI.	DİĞER BORÇLAR	14	272.439	149.810	422.249
VII.	DİĞER YABANCI KAYNAKLAR		137	30	167
VIII.	RİSKTEN KORUNMA AMAÇLI TÜREV FİNANSAL YÜKÜMLÜLÜKLER		-	-	-
8.1	Gerçeğe Uygun Değer Riskinden Korunma Amaçlılar		-	-	-
8.2	Nakit Akış Riskinden Korunma Amaçlılar		-	-	-
8.3	Yurtdışındaki Net Yatırım Riskinden Korunma Amaçlılar		-	-	-
IX.	ÖDENECEK VERGİ VE YÜKÜMLÜLÜKLER	15	5.774	-	5.774
X.	BORÇ VE GİDER KARŞILIKLARI	17	8.711	-	8.711
10.1	Yeniden Yapılanma Karşılığı		-	-	-
10.2	Çalışan Hakları Yükümlülüğü Karşılığı		8.421	-	8.421
10.3	Diğer Karşılıklar		290	-	290
XI.	ERTELENMİŞ GELİRLER	16	16.873	-	16.873
XII.	CARİ DÖNEM VERGİ BORCU	9	-	-	-
XIII.	ERTELENMİŞ VERGİ BORCU	9	25.937	-	25.937
XIV.	SERMAYE BENZERİ KREDİLER		-	-	-
ARA TOPLAM			1.784.836	4.406.323	6.191.159
XV.	SATIŞ AMAÇLI ELDE TUTULAN VE DURDURULAN FAALİYETLERE İLİŞKİN DURAN VARLIK BORÇLARI (Net)		-	-	-
15.1	Satış Amaçlı		-	-	-
15.2	Durdurulan Faaliyetlere İlişkin		-	-	-
XVI.	ÖZKAYNAKLAR	18	967.492	-	967.492
16.1	Ödenmiş Sermaye		350.000	-	350.000
16.2	Sermaye Yedekleri		38.506	-	38.506
16.2.1	Hisse Senedi İhraç Primleri		-	-	-
16.2.2	Hisse Senedi İptal Kârları		-	-	-
16.2.3	Diğer Sermaye Yedekleri		38.506	-	38.506
16.3	Kâr veya Zararda Yeniden Sınıflandırılmayacak Birikmiş Diğer Kapsamlı Gelirler veya Giderler		(1.420)	-	(1.420)
16.4	Kâr veya Zararda Yeniden Sınıflandırılacak Birikmiş Diğer Kapsamlı Gelirler veya Giderler		(100.487)	-	(100.487)
16.5	Kâr Yedekleri		538.149	-	538.149
16.5.1	Yasal Yedekler		35.720	-	35.720
16.5.2	Statü Yedekleri		-	-	-
16.5.3	Olağanüstü Yedekler		502.429	-	502.429
16.5.4	Diğer Kâr Yedekleri		-	-	-
16.6	Kâr veya Zarar		142.744	-	142.744
16.6.1	Geçmiş Yıllar Kâr veya Zararı		93.175	-	93.175
16.6.2	Dönem Net Kâr veya Zararı		49.569	-	49.569
PASİF TOPLAMI			2.752.328	4.406.323	7.158.651

Garanti Finansal Kiralama A.Ş. ve Bağlı Ortaklıkları

31 Aralık 2018 Tarihi İtibarıyla Konsolide Nazım Hesaplar Tablosu

(Tutarlar aksi belirtilmedikçe Bin Türk Lirası ("TL") olarak ifade edilmiştir.)

NAZIM HESAP KALEMLERİ		BİN TÜRK LİRASI			
		Bağımsız Denetimden Geçmiş Cari Dönem 31 Aralık 2018			TOPLAM
	Notlar	TP	YP		
I.	RİSKİ ÜSTLENİLEN FAKTORİNG İŞLEMLERİ		-	-	-
II.	RİSKİ ÜSTLENİLMEYEN FAKTORİNG İŞLEMLERİ		-	-	-
III.	ALINAN TEMİNATLAR	22.1	14.984.743	49.446.514	64.431.257
IV.	VERİLEN TEMİNATLAR	22.2	542.828	1.085	543.913
V.	TAAHHÜTLER	22.3	79.643	329.928	409.571
5.1	Cayılamaz Taahhütler		-	60.329	60.329
5.2	Cayılabılır Taahhütler		79.643	269.599	349.242
5.2.1	Kiralama Taahhütleri		79.643	269.599	349.242
5.2.1.1	Finansal Kiralama Taahhütleri		79.643	269.599	349.242
5.2.1.2	Faaliyet Kiralama Taahhütleri		-	-	-
5.2.2	Diğer Cayılabılır Taahhütler		-	-	-
VI.	TÜREV FİNANSAL ARAÇLAR	23.4	767.471	2.265.880	3.033.351
6.1	Riskten Korunma Amaçlı Türev Finansal Araçlar		348.185	731.380	1.079.565
6.1.1	Gerçeğe Uygun Değer Riskinden Korunma Amaçlı İşlemler		-	-	-
6.1.2	Nakit Akış Riskinden Korunma Amaçlı İşlemler		348.185	731.380	1.079.565
6.1.3	Yurtdışındaki Net Yatırım Riskinden Korunma Amaçlı İşlemler		-	-	-
6.2	Alım Satım Amaçlı İşlemler		419.286	1.534.500	1.953.786
6.2.1	Vadeli Alım-Satım İşlemleri		36.820	36.374	73.194
6.2.2	Swap Alım Satım İşlemleri		382.466	842.900	1.225.366
6.2.3	Alım Satım Opsiyon İşlemleri		-	-	-
6.2.4	Futures Alım Satım İşlemleri		-	-	-
6.2.5	Diğer		-	655.226	655.226
VII.	EMANET KIYMETLER		9.400	8.251	17.651
NAZIM HESAPLAR TOPLAMI			16.384.085	52.051.658	68.435.743

Garanti Finansal Kiralama A.Ş. ve Bağlı Ortaklıkları
31 Aralık 2018 Tarihi İtibarıyla Konsolide Nazım Hesaplar Tablosu
(Tutarlar aksi belirtilmedikçe Bin Türk Lirası ("TL") olarak ifade edilmiştir.)

NAZIM HESAP KALEMLERİ		BİN TÜRK LİRASI			
		Bağımsız Denetimden Geçmiş Cari Dönem 31 Aralık 2017			TOPLAM
	Notlar	TP	YP		
I.	RİSKİ ÜSTLENİLEN FAKTORİNG İŞLEMLERİ	-	-	-	
II.	RİSKİ ÜSTLENİLMEYEN FAKTORİNG İŞLEMLERİ	-	-	-	
III.	ALINAN TEMİNATLAR	22.1	12.888.537	36.913.514	49.802.051
IV.	VERİLEN TEMİNATLAR	22.2	263.265	829	264.094
V.	TAAHHÜTLER	22.3	194.934	511.951	706.885
5.1	Cayılmaz Taahhütler	-	-	130.197	130.197
5.2	Cayılabilir Taahhütler	-	194.934	381.754	576.688
5.2.1	Kiralama Taahhütleri	-	194.934	381.754	576.688
5.2.1.1	Finansal Kiralama Taahhütleri	-	194.934	381.754	576.688
5.2.1.2	Faaliyet Kiralama Taahhütleri	-	-	-	-
5.2.2	Diğer Cayılabilir Taahhütler	-	-	-	-
VI.	TÜREV FİNANSAL ARAÇLAR	22.4	635.358	1.398.135	2.033.493
6.1	Riskten Korunma Amaçlı Türev Finansal Araçlar	-	-	-	-
6.1.1	Gerçeğe Uygun Değer Riskinden Korunma Amaçlı İşlemler	-	-	-	-
6.1.2	Nakit Akış Riskinden Korunma Amaçlı İşlemler	-	-	-	-
6.1.3	Yurtdışındaki Net Yatırım Riskinden Korunma Amaçlı İşlemler	-	-	-	-
6.2	Alım Satım Amaçlı İşlemler	-	635.358	1.398.135	2.033.493
6.2.1	Vadeli Alım-Satım İşlemleri	-	-	-	-
6.2.2	Swap Alım Satım İşlemleri	-	635.358	1.156.733	1.792.091
6.2.3	Alım Satım Opsiyon İşlemleri	-	-	-	-
6.2.4	Futures Alım Satım İşlemleri	-	-	-	-
6.2.5	Diğer	-	-	241.402	241.402
VII.	EMANET KIYMETLER	-	8.791	5.986	14.777
		-	-	-	-
NAZIM HESAPLAR TOPLAMI			13.990.885	38.830.415	52.821.300

Garanti Finansal Kiralama A.Ş. ve Bağlı Ortaklıkları

31 Aralık 2018 Tarihinde Sona Eren Yıla Ait Konsolide Kar veya Zarar Tablosu

(Tutarlar aksi belirtilmedikçe Bin Türk Lirası ("TL") olarak ifade edilmiştir.)

		BİN TÜRK LİRASI	
		Bağımsız Denetimden Geçmiş	
		Cari Dönem	
		1 Ocak - 31 Aralık 2018	
GELİR VE GİDER KALEMLERİ		Notlar	
I.	ESAS FAALİYET GELİRLERİ		997.182
	FAKTÖRİNG GELİRLERİ		-
1.1	Faktoring Alacaklarından Alınan Faizler		-
1.1.1	İskontolu		-
1.1.2	Diğer		-
1.2	Faktoring Alacaklarından Alınan Ücret ve Komisyonlar		-
1.2.1	İskontolu		-
1.2.2	Diğer		-
	FINANSMAN KREDİLERİNDEN GELİRLER		-
1.3	Finansman Kredilerinden Alınan Faizler		-
1.4	Finansman Kredilerinden Alınan Ücret ve Komisyonlar		-
	KİRALAMA GELİRLERİ		997.182
1.5	Finansal Kiralama Gelirleri		476.567
1.6	Faaliyet Kiralaması Gelirleri		477.828
1.7	Kiralama İşlemlerinden Alınan Ücret ve Komisyonlar		42.787
II.	FINANSMAN GİDERLERİ (-)		(488.921)
2.1	Kullanılan Kredilere Verilen Faizler		(391.384)
2.2	Faktoring İşlemlerinden Borçlara Verilen Faizler		-
2.3	Finansal Kiralama Giderleri		-
2.4	İhraç Edilen Menkul Kıymetlere Verilen Faizler		(79.258)
2.5	Diğer Faiz Giderleri		-
2.6	Verilen Ücret ve Komisyonlar		(18.279)
III.	BRÜT K/Z (I-II)		508.261
IV.	ESAS FAALİYET GİDERLERİ (-)		(359.039)
4.1	Personel Giderleri	19.1	(48.829)
4.2	Kıdem Tazminatı Karşılığı Gideri		(1.391)
4.3	Araştırma Geliştirme Giderleri		-
4.4	Genel İşletme Giderleri	19.2	(308.819)
4.5	Diğer		-
V.	BRÜT FAALİYET K/Z (III+IV)		149.222
VI.	DİĞER FAALİYET GELİRLERİ		1.068.931
6.1	Bankalardan Alınan Faizler		3.644
6.2	Ters Repo İşlemlerinden Alınan Faizler		-
6.3	Menkul Değerlerden Alınan Faizler		-
6.3.1	Gerçeğe Uygun Değer Farkı Kar Zarara Yansıtılanlardan		-
6.3.2	Gerçeğe Uygun Değer Farkı Diğer Kapsamlı Gelire Yansıtılanlardan		-
6.3.4	İtfa Edilmiş Maliyeti İle Ölçülenlerden		-
6.4	Temettü Gelirleri		-
6.5	Sermaye Piyasası İşlemleri Kârı		-
6.6	Türev Finansal İşlemler Kârı		47.892
6.7	Kambiyo İşlemleri Kârı		864.921
6.8	Diğer	20	152.474
VII.	KARŞILIKLAR	5.9	(140.404)
7.1	Özel Karşılıklar		(137.121)
7.2	Beklenen Zarar Karşılıkları		(795)
7.3	Genel Karşılıklar		-
7.4	Diğer		(2.488)
VIII.	DİĞER FAALİYET GİDERLERİ (-)		(951.435)
8.1	Menkul Değerler Değer Düşüş Gideri		-
8.1.1	Gerçeğe Uygun Değer Farkı Kar/Zarara Yansıtılanlar		-
8.1.2	Gerçeğe Uygun Değer Farkı Diğer Kapsamlı Gelire Yansıtılanlar		-
8.2	Duran Varlıklar Değer Düşüş Giderleri		-
8.2.1	Maddi Duran Varlık Değer Düşüş Giderleri		-
8.2.2	Satış Amaçlı Elde Tutulan ve Durdurulan Faaliyetlere İlişkin Duran Varlıklar Değer Düşüş Giderleri		-
8.2.3	Maddi Olmayan Duran Varlıklar Değer Düşüş Giderleri		-
8.2.4	İştirak, Bağlı Ortaklık ve İş Ortaklıkları Değer Düşüş Giderleri		-
8.3	Türev Finansal İşlemlerden Zarar		(154.236)
8.4	Kambiyo İşlemleri Zararı		(781.888)
8.5	Diğer		(15.311)
IX.	NET FAALİYET K/Z (V+...+VIII)		126.314
X.	BİRLEŞME KÂRI		-
XI.	ÖZKAYNAK YÖNTEMİ İLE DEĞERLENDİRİLEN YATIRIMLARIN KÂRLARINDAN/ZARARLARINDAN PAYLAR		-
XII.	NET PARASAL POZİSYON KÂRI/ZARARI		-
XIII.	SÜRDÜRÜLEN FAALİYETLER VERGİ ÖNCESİ K/Z (IX+...+XII)		126.314
XIV.	SÜRDÜRÜLEN FAALİYETLER VERGİ KARŞILIĞI (±)	9	(36.032)
14.1	Cari Vergi Karşılığı		(62.670)
14.2	Ertelemiş Vergi Gider Etkisi (+)		(11.657)
14.3	Ertelemiş Vergi Gelir Etkisi (-)		38.295
XV.	SÜRDÜRÜLEN FAALİYETLER DÖNEM NET K/Z (XIII±XIV)		90.282
XVI.	DURDURULAN FAALİYETLERDEN GELİRLER		-
16.1	Satış Amaçlı Elde Tutulan Duran Varlık Gelirleri		-
16.2	Bağlı Ortaklık, İştirak ve İş Ortaklıkları Satış Karları		-
16.3	Diğer Durdurulan Faaliyet Gelirleri		-
XVII.	DURDURULAN FAALİYETLERDEN GİDERLER (-)		-
17.1	Satış Amaçlı Elde Tutulan Duran Varlık Giderleri		-
17.2	Bağlı Ortaklık, İştirak ve İş Ortaklıkları Satış Zararları		-
17.3	Diğer Durdurulan Faaliyet Giderleri		-
XVIII.	DURDURULAN FAALİYETLER VERGİ ÖNCESİ K/Z (XVI-XVII)		-
XIX.	DURDURULAN FAALİYETLER VERGİ KARŞILIĞI (±)		-
19.1	Cari Vergi Karşılığı		-
19.2	Ertelemiş Vergi Gider Etkisi (+)		-
19.3	Ertelemiş Vergi Gelir Etkisi (-)		-
XX.	DURDURULAN FAALİYETLER DÖNEM NET K/Z (XVIII±XIX)		-
XXI.	NET DÖNEM KARI/ZARARI (XV+XX)		90.282
	HİSSE BAŞINA KAZANÇ		
	Sürdürülen Faaliyetlerden Hisse Başına Kazanç		
	Durdurulan Faaliyetlerden Hisse Başına Kazanç		
	SEYRELTİLMİŞ HİSSE BAŞINA KAZANÇ		
	Sürdürülen Faaliyetlerden Hisse Başına Kazanç		
	Durdurulan Faaliyetlerden Hisse Başına Kazanç		

Garanti Finansal Kiralama A.Ş. ve Bağlı Ortaklıkları

31 Aralık 2018 Tarihinde Sona Eren Yıla Ait Konsolide Kar veya Zarar Tablosu

(Tutarlar aksi belirtilmedikçe Bin Türk Lirası ("TL") olarak ifade edilmiştir.)

		BİN TÜRK LİRASI	
		Bağımsız Denetimden Geçmiş	
		Cari Dönem	
		1 Ocak - 31 Aralık 2017	
GELİR VE GİDER KALEMLERİ		Notlar	
I.	ESAS FAALİYET GELİRLERİ		811.108
	FAKTÖRİNG GELİRLERİ		-
1.1	Faktoring Alacaklarından Alınan Faizler		-
1.1.1	İskontolu		-
1.1.2	Diğer		-
1.2	Faktoring Alacaklarından Alınan Ücret ve Komisyonlar		-
1.2.1	İskontolu		-
1.2.2	Diğer		-
	FİNANSMAN KREDİLERİNDEN GELİRLER		-
1.3	Finansman Kredilerinden Alınan Faizler		-
1.4	Finansman Kredilerinden Alınan Ücret ve Komisyonlar		-
	KİRALAMA GELİRLERİ		811.108
1.5	Finansal Kiralama Gelirleri		401.552
1.6	Faaliyet Kiralaması Gelirleri		370.820
1.7	Kiralama İşlemlerinden Alınan Ücret ve Komisyonlar		38.736
II.	FİNANSMAN GİDERLERİ (-)		(325.810)
2.1	Kullanılan Kredilere Verilen Faizler		(235.465)
2.2	Faktoring İşlemlerinden Borçlara Verilen Faizler		-
2.3	Finansal Kiralama Giderleri		-
2.4	İhraç Edilen Menkul Kıymetlere Verilen Faizler		(76.805)
2.5	Diğer Faiz Giderleri		-
2.6	Verilen Ücret ve Komisyonlar		(13.540)
III.	BRÜT K/Z (I+II)		485.298
IV.	ESAS FAALİYET GİDERLERİ (-)		(293.535)
4.1	Personel Giderleri	19.1	(45.974)
4.2	Kıdem Tazminatı Karşılığı Gideri		(1.164)
4.3	Araştırma Geliştirme Giderleri		-
4.4	Genel İşletme Giderleri	19.2	(246.397)
4.5	Diğer		-
V.	BRÜT FAALİYET K/Z (III+IV)		191.763
VI.	DİĞER FAALİYET GELİRLERİ		508.346
6.1	Bankalardan Alınan Faizler		1.854
6.2	Ters Repo İşlemlerinden Alınan Faizler		-
6.3	Menkul Değerlerden Alınan Faizler		-
6.3.1	Alım Satım Amaçlı Finansal Varlıklardan		-
6.3.2	Gerçeğe Uygun Değer Farkı Kar/Zarara Yansıtılan Olarak Sınıflandırılan FV		-
6.3.3	Satılmaya Hazır Finansal Varlıklardan		-
6.3.4	Vadeye Kadar Elde Tutulacak Yatırımlardan		-
6.4	Temettü Gelirleri		-
6.5	Sermaye Piyasası İşlemleri Kârı		51.151
6.5.1	Türev Finansal İşlemlerden		51.151
6.5.2	Diğer		-
6.6	Kambiyo İşlemleri Kârı		341.573
6.7	Diğer	20	113.768
VII.	TAKİPTEKİ ALACAKLARA İLİŞKİN ÖZEL KARŞILIKLAR (-)	5.9	(193.519)
VIII.	DİĞER FAALİYET GİDERLERİ (-)		(441.928)
8.1	Menkul Değerler Değer Düşüş Gideri		-
8.1.1	Gerçeğe Uygun Değer Farkı Kar/Zarara Yansıtılan Olarak Sınıflandırılan FV Değer Düşme Gideri		-
8.1.2	Satılmaya Hazır Finansal Varlıklardan		-
8.1.3	Vadeye Kadar Elde Tutulacak Yatırımlardan		-
8.2	Duran Varlıklar Değer Düşüş Giderleri		-
8.2.1	Maddi Duran Varlık Değer Düşüş Giderleri		-
8.2.2	Satış Amaçlı Elde Tutulan ve Durudurulan Faaliyetlere İlişkin Duran Varlıklar Değer Düşüş Giderleri		-
8.2.3	Şerefiye Değer Düşüş Gideri		-
8.2.4	Diğer Maddi Olmayan Duran Varlıklar Değer Düşüş Giderleri		-
8.2.5	İştirak, Bağlı Ortaklık ve İş Ortaklıkları Değer Düşüş Giderleri		-
8.3	Türev Finansal İşlemlerden Zarar		(62.922)
8.4	Kambiyo İşlemleri Zararı		(368.396)
8.5	Diğer		(10.610)
IX.	NET FAALİYET K/Z (V+...+VIII)		64.662
X.	BİRLEŞME İŞLEMİ SONRASINDA GELİR OLARAK KAYDEDİLEN FAZLALIK TUTARI		-
XI.	NET PARASAL POZİSYON KÂRI/ZARARI		-
XII.	SÜRDÜRÜLEN FAALİYETLER VERGİ ÖNCESİ K/Z (IX+X+XI)		64.662
XIII.	SÜRDÜRÜLEN FAALİYETLER VERGİ KARŞILIGI (±)	9	(15.093)
13.1	Cari Vergi Karşılığı		(7.034)
13.2	Ertelenmiş Vergi Gider Etkisi (+)		(12.236)
13.3	Ertelenmiş Vergi Gelir Etkisi (-)		4.177
XIV.	SÜRDÜRÜLEN FAALİYETLER DÖNEM NET K/Z (XII±XIII)		49.569
XV.	DURDURULAN FAALİYETLERDEN GELİRLER		-
XVI.	DURDURULAN FAALİYETLERDEN GİDERLER (-)		-
XVII.	DURDURULAN FAALİYETLER VERGİ ÖNCESİ K/Z (XV-XVI)		-
XVIII.	DURDURULAN FAALİYETLER VERGİ KARŞILIGI (±)		-
XIX.	DURDURULAN FAALİYETLER DÖNEM NET K/Z (XVII±XVIII)		-
XX.	NET DÖNEM KARI/ZARARI (XIV+XIX)		49.569

Garanti Finansal Kiralama A.Ş. ve Bağlı Ortaklıkları

31 Aralık 2018 Tarihinde Sona Eren Döneme Ait Diğer Kapsamlı Gelir Tablosu

(Tutarlar aksi belirtilmedikçe Bin Türk Lirası ("TL") olarak ifade edilmiştir.)

		BİN TÜRK LİRASI	
			Bağımsız Denetimden Geçmiş Cari Dönem 1 Ocak - 31 Aralık 2018
		Notlar	
I.	DÖNEM KARI/ZARARI		90.282
II.	DİĞER KAPSAMLI GELİRLER		(31.096)
2.1	Kar veya Zararda Yeniden Sınıflandırılmayacaklar		(82)
2.1.1	Maddi Duran Varlıklar Yeniden Değerleme Artışları/Azalışları		-
2.1.2	Maddi Olmayan Duran Varlıklar Yeniden Değerleme Artışları/Azalışları		-
2.1.3	Tanımlanmış Fayda Planları Yeniden Ölçüm Kazançları/Kayıpları	17	(103)
2.1.4	Diğer Kâr veya Zarar Olarak Yeniden Sınıflandırılmayacak Diğer Kapsamlı Gelir Unsurları		
2.1.5	Kâr veya Zararda Yeniden Sınıflandırılmayacak Diğer Kapsamlı Gelire İlişkin Vergiler		21
2.2	Kâr veya Zararda Yeniden Sınıflandırılacaklar		(31.014)
2.2.1	Yabancı Para Çevirim Farkları		-
2.2.2	Gerçeğe Uygun Değer Farkı Diğer Kapsamlı Gelire Yansıtılan Finansal Varlıkların Değerleme ve/veya Sınıflandırma Gelirleri/Giderleri		-
2.2.3	Nakit Akış Riskinden Korunma Gelirleri/Giderleri		(39.774)
2.2.4	Yurtdışındaki İşletmeye İlişkin Yatırım Riskinden Korunma Gelirleri/Giderleri		-
2.2.5	Diğer Kâr veya Zarar Olarak Yeniden Sınıflandırılacak Diğer Kapsamlı Gelir Unsurları		-
2.2.6	Kâr veya Zararda Yeniden Sınıflandırılacak Diğer Kapsamlı Gelire İlişkin Vergiler		8.760
III.	TOPLAM KAPSAMLI GELİR (I+II)		59.186

Garanti Finansal Kiralama A.Ş. ve Bağlı Ortaklıkları

31 Aralık 2018 Tarihinde Sona Eren Döneme Ait Diğer Kapsamlı Gelir Tablosu

(Tutarlar aksi belirtilmedikçe Bin Türk Lirası ("TL") olarak ifade edilmiştir.)

		BİN TÜRK LİRASI	
		Bağımsız Denetimden Geçmiş Cari Dönem 1 Ocak - 31 Aralık 2017	
		Notlar	
I.	DÖNEM KARI/ZARARI		49.569
II.	DİĞER KAPSAMLI GELİRLER		(27.968)
2.1	Kar veya Zararda Yeniden Sınıflandırılmayacaklar		(223)
2.1.1	Maddi Duran Varlıklar Yeniden Değerleme Artışları/Azalışları		-
2.1.2	Maddi Olmayan Duran Varlıklar Yeniden Değerleme Artışları/Azalışları		-
2.1.3	Tanımlanmış Fayda Planları Yeniden Ölçüm Kazançları/Kayıpları	17	(282)
2.1.4	Diğer Kâr veya Zarar Olarak Yeniden Sınıflandırılmayacak Diğer Kapsamlı Gelir Unsurları		-
2.1.5	Kâr veya Zararda Yeniden Sınıflandırılmayacak Diğer Kapsamlı Gelire İlişkin Vergiler		59
2.1.5.1	Dönem Vergi Gideri/Geliri		-
2.1.5.2	Ertelenmiş Vergi Gideri/Geliri		59
2.2	Kâr veya Zararda Yeniden Sınıflandırılacaklar		(27.745)
2.2.1	Yabancı Para Çevirim Farkları		-
2.2.2	Satılmaya Hazır Finansal Varlıkların Yeniden Değerleme ve/veya Sınıflandırma Gelirleri/Giderleri		-
2.2.3	Nakit Akış Riskinden Korunma Gelirleri/Giderleri		(35.571)
2.2.4	Yurtdışındaki İşletmeye İlişkin Yatırım Riskinden Korunma Gelirleri/Giderleri		-
2.2.5	Diğer Kâr veya Zarar Olarak Yeniden Sınıflandırılacak Diğer Kapsamlı Gelir Unsurları		-
2.2.6	Kâr veya Zararda Yeniden Sınıflandırılacak Diğer Kapsamlı Gelire İlişkin Vergiler		7.826
2.2.6.1	Dönem Vergi Gideri/Geliri		-
2.2.6.2	Ertelenmiş Vergi Gideri/Geliri		7.826
III.	TOPLAM KAPSAMLI GELİR (I+II)		21.601

Garanti Finansal Kiralama A.Ş. ve Bağlı Ortaklıkları

31 Aralık 2018 Tarihinde Sona Eren Yıla Ait Konsolide Özkaynaklar Değişim Tablosu

(Tutarlar aksi belirtilmedikçe Bin Türk Lirası ("TL") olarak ifade edilmiştir.)

	BIN TÜRK LIRASI										
	Kâr veya Zararda Yeniden Sınıflandırılmayacak Birikmiş Diğer Kapsamlı Gelirler ve Giderler		Kâr veya Zararda Yeniden Sınıflandırılmayacak Birikmiş Diğer Kapsamlı Gelirler ve Giderler		Kâr veya Zararda Yeniden Sınıflandırılmayacak Birikmiş Diğer Kapsamlı Gelirler ve Giderler		Kâr veya Zararda Yeniden Sınıflandırılmayacak Birikmiş Diğer Kapsamlı Gelirler ve Giderler		Kâr veya Zararda Yeniden Sınıflandırılmayacak Birikmiş Diğer Kapsamlı Gelirler ve Giderler		
	1	2	3	4	5	6	Yedekleri	Kar	Geçmiş Dönem Kârı / (Zararı)	Dönem Net Kar veya Zararı	Toplam Özkaynak
ÖZKAYNAK KALEMLERİNDEKİ DEĞİŞİKLİKLER											
Bağımsız Denetimden Geçmiş Cari Dönem											
1 Ocak - 31 Aralık 2018											
I. Önceki Dönem Sonu Bakiyesi		350.000	-	(1.420)	-	(100.487)	538.149	93.175	49.569	967.492	
II. TMS 8 Uyarınca Yapılan Düzeltmeler		-	-	-	-	-	-	64	-	64	
2.1 Hataların Düzeltilmesinin Etkisi		-	-	-	-	-	-	-	-	-	
2.2 Muhasebe Politikasında Yapılan Değişikliklerin Etkisi		-	-	-	-	-	-	64	-	64	
III. Yeni Bakiye (I+II)		350.000	-	(1.420)	-	(100.487)	538.149	93.239	49.569	967.556	
IV. Toplam Kapsamlı Gelir		-	-	(82)	-	(31.014)	-	-	-	(31.096)	
V. Nakden Gerçekleştirilen Sermaye Artırımı		-	-	-	-	-	-	-	-	-	
VI. İç Kaynaklardan Gerçekleştirilen Sermaye Artırımı		-	-	-	-	-	-	-	-	-	
VII. Ödenmiş Sermaye Enflasyon Düzeltme Farkı		-	-	-	-	-	-	-	-	-	
VIII. Hisse Senedine Dönüştürülebilir Tahviller		-	-	-	-	-	-	-	-	-	
IX. Sermaye Benzeri Borçlanma Araçları		-	-	-	-	-	-	-	-	-	
X. Diğer Değişiklikler Nedemiyse Artış /Azalış		-	-	-	-	-	-	-	-	-	
XI. Dönem Net Kâr veya Zararı		-	-	-	-	-	20.751	28.818	(49.569)	90.282	
XII. Kar Dağıtımı		-	-	-	-	-	-	-	-	-	
12.1 Dağıtılan Temettü		-	-	-	-	-	-	-	-	-	
12.2 Yedeklere Aktarılan Tutarlar		-	-	-	-	-	20.751	(20.751)	-	-	
12.3 Diğer		-	-	-	-	-	-	49.569	(49.569)	-	
Dönem Sonu Bakiyesi (III+IV+.....+XI+XII)	18	350.000	-	(1.502)	-	(131.501)	558.900	122.057	90.282	1.026.742	

1. Duran varlıklar birikmiş yenisinden değerleme artışları/azalışları,
2. Tanımlanmış fayda planlarının birikmiş yenisinden ölçüm kazançları/kayıpları,
3. Diğer (Özkaynak yöntemiyle değerlendirilen yatırımların diğer kapsamlı gelirinden kâr/zararda sınıflandırılmayacak payları ile diğer kâr veya zarar olarak yeniden sınıflandırılmayacak diğer kapsamlı gelir unsurlarının birikmiş tutarları)
4. Yabancı para çevirim farkları,
5. Gerçeğe uygun değer farkı diğer kapsamlı gelire yansıtılan finansal varlıkların birikmiş yenisinden değerlendirme ve/veya sınıflandırma kazançları/kayıpları,
6. Diğer (Nakit akış riskinden korunma kazançları/kayıpları, özkaynak yöntemiyle değerlendirilen yatırımların diğer kapsamlı gelirinden kâr/zararda sınıflandırılmayacak payları ve diğer kâr veya zarar olarak yeniden sınıflandırılmayacak diğer kapsamlı gelir unsurlarının birikmiş tutarları)

ifade eder.

Garanti Finansal Kiralama A.Ş. ve Bağlı Ortaklıkları

31 Aralık 2018 Tarihinde Sona Eren Yıla Ait Konsolide Özkaynaklar Değişim Tablosu
(Tutarlar aksi belirtilmedikçe Bin Türk Lirası ("TL") olarak ifade edilmiştir.)

ÖZKAYNAK KALEMLERİNDEKİ DEĞİŞİKLİKLER	Notlar	Ödenmiş Sermaye	Sermaye Yedekleri	Hisse Senedi İhraç Primleri	Hisse Senedi İptal Karıları	Diğer Sermaye Yedekleri	BİN TÜRK LIRASI						Geçmiş Dönem Kar veya Zararı	Dönem Net Kar veya Zararı	Toplam Özkaynak		
							1	2	3	4	5	6				Yasal Yedekler	Statü Olganüstü Yedekler
							Kâr veya Zararda Yeniden Sınıflandırılmayacak Birikmiş Diğer Kapsamlı Gelirler ve Giderler	Zararda Yeniden Sınıflandırılmayacak Birikmiş Diğer Kapsamlı Gelirler ve Giderler	Kâr veya Zararda Yeniden Sınıflandırılmayacak Birikmiş Diğer Kapsamlı Gelirler ve Giderler	Kâr veya Zararda Yeniden Sınıflandırılmayacak Birikmiş Diğer Kapsamlı Gelirler ve Giderler	Kâr veya Zararda Yeniden Sınıflandırılmayacak Birikmiş Diğer Kapsamlı Gelirler ve Giderler	Kâr veya Zararda Yeniden Sınıflandırılmayacak Birikmiş Diğer Kapsamlı Gelirler ve Giderler	Kâr veya Zararda Yeniden Sınıflandırılmayacak Birikmiş Diğer Kapsamlı Gelirler ve Giderler	Kâr veya Zararda Yeniden Sınıflandırılmayacak Birikmiş Diğer Kapsamlı Gelirler ve Giderler	Kâr veya Zararda Yeniden Sınıflandırılmayacak Birikmiş Diğer Kapsamlı Gelirler ve Giderler		
Bağımsız Denetimden Geçmiş Cari Dönem																	
1 Ocak - 31 Aralık 2017																	
I. Önceki Dönem Sonu Bakiyesi		350.000	539	-	-	-	(1.197)	-	(72.742)	447.574	31.035	416.539	-	228.420	85.583	142.837	952.594
2.1 TMS 8 Uyarınca Yapılan Düzeltmeler		-	-	-	-	-	-	-	-	-	-	-	-	(6.703)	(4.256)	(2.447)	(6.703)
2.2 Muhasebe Politikasında Yapılan Değişikliklerin Etkisi		-	-	-	-	-	-	-	-	-	-	-	-	(6.703)	(4.256)	(2.447)	(6.703)
III. Yeni Bakiye (I+II)		350.000	539	-	-	-	(1.197)	-	(72.742)	447.574	31.035	416.539	-	221.717	81.327	140.390	945.891
IV. Toplam Kapsamlı Gelir		-	-	-	-	-	(223)	-	(27.745)	-	-	-	-	-	-	-	(27.968)
V. Nakden Gerçekleştirilen Sermaye Artırımı		-	-	-	-	-	-	-	-	-	-	-	-	-	-	-	-
VI. İç Kaynaklardan Gerçekleştirilen Sermaye Artırımı		-	-	-	-	-	-	-	-	-	-	-	-	-	-	-	-
VII. Ödenmiş Sermaye Enflasyon Düzeltme Farkı		-	-	-	-	-	-	-	-	-	-	-	-	-	-	-	-
VIII. Hisse Seneidine Dönüştürülebilir Tahviller		-	-	-	-	-	-	-	-	-	-	-	-	-	-	-	-
IX. Sermaye Benzeri Krediler		-	-	-	-	-	-	-	-	-	-	-	-	-	-	-	-
X. Diğer Değişiklikler Nedeniyle Artış /Azalış		-	-	-	-	-	-	-	-	-	-	-	-	-	-	-	-
XI. Dönem Net Kâr veya Zararı		-	37.967	-	-	-	-	-	-	90.575	4.685	85.890	-	49.569	11.848	49.569	49.569
XII. Kâr Dağıtımı		-	-	-	-	-	-	-	-	-	-	-	-	(128.542)	-	(140.390)	-
12.1 Dağıtılan Temettü		-	-	-	-	-	-	-	-	-	-	-	-	-	-	-	-
12.2 Yedeklere Aktarılan Tutarlar		-	-	-	-	-	-	-	-	90.575	4.685	85.890	-	(90.575)	(78.562)	(12.013)	-
12.3 Diğer		-	37.967	-	-	-	-	-	-	-	-	-	-	(37.967)	90.410	(128.377)	-
Dönem Sonu Bakiyesi (III+IV+...+XI+XII)	18	350.000	38.506	-	-	-	(1.420)	-	(100.487)	538.149	35.720	502.429	-	142.744	93.175	49.569	967.492

- Duran varlıklar birikmiş yeniden değerlendirme artışları/azalışları,
- Tanımlanmış fayda planlarının birikmiş yeniden ölçüm kazançları/kayıpları,
- Diğer (Özkaynak yöntemiyle değerlendirilen yatırımların diğer kapsamlı gelirinden kâr/zararda sınıflandırılmayacak payları ile diğer kâr veya zarar olarak yeniden sınıflandırılmayacak diğer kapsamlı gelir unsurlarının birikmiş tutarları)
- Yabancı para çevirim farkları,
- Satılmaya hazır finansal varlıkların birikmiş yeniden değerlendirme ve/veya sınıflandırma kazançları/kayıpları,
- Diğer (Nakit akış riskinden korunma kazançları/kayıpları, Özkaynak yöntemiyle değerlendirilen yatırımların diğer kapsamlı gelirinden kâr/zararda sınıflandırılmayacak payları ve diğer kâr veya zarar olarak yeniden sınıflandırılmayacak diğer kapsamlı gelir unsurlarının birikmiş tutarları)

Garanti Finansal Kiralama A.Ş. ve Bağlı Ortaklıkları
31 Aralık 2018 Tarihinde Sona Eren Yıla Ait Konsolide Nakit Akış Tablosu
(Tutarlar aksi belirtilmedikçe Bin Türk Lirası ("TL") olarak ifade edilmiştir.)

		BİN TÜRK LİRASI	
		Bağımsız Denetimden Geçmiş	
		Cari Dönem	
		1 Ocak - 31 Aralık 2018	
		Notlar	
A.	ESAS FAALİYETLERDEN KAYNAKLANAN NAKİT AKIŞLARI		
1.1	Esas Faaliyet Konusu Varlık ve Yükümlülüklerdeki Değişim Öncesi Faaliyet Kârı		339.862
1.1.1	Alınan Faizler/Kiralama Gelirleri		957.258
1.1.2	Ödenen Faizler/Kiralama Giderleri		(352.254)
1.1.3	Kiralama Giderleri		-
1.1.4	Alınan Temettüleri		-
1.1.5	Alınan Ücret ve Komisyonlar		42.049
1.1.6	Elde Edilen Diğer Kazançlar		-
1.1.7	Zarar Olarak Muhasebeleştirilen Takipteki Alacaklardan Tahsilatlar	5	20.828
1.1.8	Personele ve Hizmet Tedarik Edenlere Yapılan Nakit Ödemeler		(41.933)
1.1.9	Ödenen Vergiler		(86.014)
1.1.10	Diğer		(200.072)
1.2	Esas Faaliyet Konusu Varlık ve Yükümlülüklerdeki Değişim		(389.958)
1.2.1	Factoring Alacaklarındaki Net (Artış) Azalış		-
1.2.1	Finansman Kredilerindeki Net (Artış) Azalış		-
1.2.1	Kiralama İşlemlerinden Alacaklarda Net (Artış) Azalış		(682.006)
1.2.2	Diğer Aktiflerde Net (Artış) Azalış		(76.476)
1.2.3	Factoring Borçlarındaki Net Artış (Azalış)		-
1.2.3	Kiralama İşlemlerinden Borçlarda Net Artış (Azalış)		-
1.2.4	Alınan Kredilerdeki Net Artış (Azalış)		463.424
1.2.5	Vadesi Gelmiş Borçlarda Net Artış (Azalış)		-
1.2.6	Diğer Borçlarda Net Artış (Azalış)		(94.900)
I.	Esas Faaliyetlerinden Kaynaklanan Net Nakit Akışı		(50.096)
B.	YATIRIM FAALİYETLERİNDEN KAYNAKLANAN NAKİT AKIŞLARI		
2.1	İktisap Edilen Bağlı Ortaklık ve İştirakler ve İş Ortaklıkları		-
2.2	Elden Çıkarılan Bağlı Ortaklık ve İştirakler ve İş Ortaklıkları		-
2.3	Satın Alınan Menkuller ve Gayrimenkuller	7	(428.378)
2.4	Elden Çıkarılan Menkul ve Gayrimenkuller	7	445.658
2.5	Elde Edilen Gerçeğe Uygun Değer Farkı Diğer Kapsamlı Gelire Yansıtılan Finansal Varlıklar		-
2.6	Elden Çıkarılan Gerçeğe Uygun Değer Farkı Diğer Kapsamlı Gelire Yansıtılan Finansal Varlıklar		-
2.7	Satın Alınan İtfa Edilmiş Maliyeti ile Ölçülen Finansal Varlıklar		-
2.8	Satılan İtfa Edilmiş Maliyeti ile Ölçülen Finansal Varlıklar		-
2.9	Diğer	8	(11.108)
II.	Yatırım Faaliyetlerinden Kaynaklanan Net Nakit Akışı		6.172
C.	FİNANSMAN FAALİYETLERİNDEN KAYNAKLANAN NAKİT AKIŞLARI		
3.1	Krediler ve İhraç Edilen Menkul Değerlerden Sağlanan Nakit		324.188
3.2	Krediler ve İhraç Edilen Menkul Değerlerden Kaynaklanan Nakit Çıkışı		(317.070)
3.3	İhraç Edilen Sermaye Araçları		-
3.4	Temettü Ödemeleri		-
3.5	Finansal Kiralamaya İlişkin Ödemeler		-
3.6	Diğer		-
III.	Finansman Faaliyetlerinden Sağlanan Net Nakit		7.118
IV.	Yabancı Para Çevrim Farklarının Nakit ve Nakde Eşdeğer Varlıklar Üzerindeki Etkisi		57.000
V.	Nakit ve Nakde Eşdeğer Varlıklardaki Net Artış		20.194
VI.	Dönem Başındaki Nakit ve Nakde Eşdeğer Varlıklar		165.463
VII.	Dönem Sonundaki Nakit ve Nakde Eşdeğer Varlıklar	4	185.657

Garanti Finansal Kiralama A.Ş. ve Bağlı Ortaklıkları

31 Aralık 2018 Tarihinde Sona Eren Yıla Ait Konsolide Nakit Akış Tablosu

(Tutarlar aksi belirtilmedikçe Bin Türk Lirası ("TL") olarak ifade edilmiştir.)

		BİN TÜRK LİRASI	
		Bağımsız Denetimden Geçmiş	
		Cari Dönem	
		1 Ocak - 31 Aralık 2017	
		Notlar	
A.	ESAS FAALİYETLERDEN KAYNAKLANAN NAKİT AKIŞLARI		
1.1	Esas Faaliyet Konusu Aktif ve Pasiflerdeki Değişim Öncesi Faaliyet Kârı		279.221
1.1.1	Alınan Faizler/Kiralama Gelirleri		770.167
1.1.2	Ödenen Faizler/Kiralama Giderleri		(328.220)
1.1.3	Kiralama Giderleri		-
1.1.4	Alınan Temettüleri		-
1.1.5	Alınan Ücret ve Komisyonlar		38.306
1.1.6	Elde Edilen Diğer Kazançlar		-
1.1.7	Zarar Olarak Muhasebeleştirilen Takipteki Alacaklardan Tahsilatlar	5	33.790
1.1.8	Personele ve Hizmet Tedarik Edenlere Yapılan Nakit Ödemeler		(36.860)
1.1.9	Ödenen Vergiler		(25.977)
1.1.10	Diğer		(171.985)
1.2	Esas Faaliyet Konusu Aktif ve Pasiflerdeki Değişim		605.115
1.2.1	Factoring Alacaklarındaki Net (Artış) Azalış		-
1.2.2	Finansman Kredilerindeki Net (Artış) Azalış		-
1.2.3	Kiralama İşlemlerinden Alacaklarda Net (Artış) Azalış		1.142
1.2.4	Diğer Aktiflerde Net (Artış) Azalış		(114.141)
1.2.5	Factoring Borçlarındaki Net Artış (Azalış)		-
1.2.6	Kiralama İşlemlerinden Borçlarda Net Artış (Azalış)		-
1.2.7	Alınan Kredilerdeki Net Artış (Azalış)		670.867
1.2.8	Vadesi Gelmiş Borçlarda Net Artış (Azalış)		-
1.2.9	Diğer Borçlarda Net Artış (Azalış)		47.247
I.	Esas Faaliyetlerinden Kaynaklanan Net Nakit Akışı		884.336
B.	YATIRIM FAALİYETLERİNDEN KAYNAKLANAN NAKİT AKIŞLARI		
2.1	İktisap Edilen Bağlı Ortaklık ve İştirakler ve İş Ortaklıkları		-
2.2	Elden Çıkarılan Bağlı Ortaklık ve İştirakler ve İş Ortaklıkları		-
2.3	Satın Alınan Menkuller ve Gayrimenkuller	7	(858.049)
2.4	Elden Çıkarılan Menkul ve Gayrimenkuller	7	322.366
2.5	Elde Edilen Satılmaya Hazır Finansal Varlıklar		-
2.6	Elden Çıkarılan Satılmaya Hazır Finansal Varlıklar		-
2.7	Satın Alınan Vadeye Kadar Elde Tutulacak Yatırımlar		-
2.8	Satılan Vadeye Kadar Elde Tutulacak Yatırımlar		-
2.9	Diğer	8	(7.579)
II.	Yatırım Faaliyetlerinden Kaynaklanan Net Nakit Akışı		(543.262)
C.	FİNANSMAN FAALİYETLERİNDEN KAYNAKLANAN NAKİT AKIŞLARI		
3.1	Krediler ve İhraç Edilen Menkul Değerlerden Sağlanan Nakit		430.701
3.2	Krediler ve İhraç Edilen Menkul Değerlerden Kaynaklanan Nakit Çıkışı		(635.740)
3.3	İhraç Edilen Sermaye Araçları		-
3.4	Temettü Ödemeleri		-
3.5	Finansal Kiralamaya İlişkin Ödemeler		-
3.6	Diğer		-
III.	Finansman Faaliyetlerinden Sağlanan Net Nakit		(205.039)
IV.	Döviz Kurundaki Değişimin Nakit ve Nakde Eşdeğer Varlıklar Üzerindeki Etkisi		5.948
V.	Nakit ve Nakde Eşdeğer Varlıklardaki Net Artış		141.983
VI.	Dönem Başındaki Nakit ve Nakde Eşdeğer Varlıklar		23.480
VII.	Dönem Sonundaki Nakit ve Nakde Eşdeğer Varlıklar	4	165.463

Garanti Finansal Kiralama A.Ş. ve Bağlı Ortaklıkları

31 Aralık 2018 Tarihinde Sona Eren Yıla Ait Kar Dağıtım Tablosu

(Tutarlar aksi belirtilmedikçe Bin Türk Lirası ("TL") olarak ifade edilmiştir.)

BİN TÜRK LİRASI			
		Bağımsız Denetimden Geçmiş Cari Dönem 1 Ocak - 31 Aralık 2018	Bağımsız Denetimden Geçmiş Önceki Dönem 1 Ocak - 31 Aralık 2017
I.	DÖNEM KÂRININ DAĞITIMI		
1.1	DÖNEM KÂRI	104.490	23.324
	ÖDENECEK VERGİ VE YASAL YÜKÜMLÜLÜKLER (-)	(23.874)	(2.573)
1.2.1	Kurumlar Vergisi (Gelir Vergisi)	(62.169)	(6.750)
1.2.2	Gelir Vergisi Kesintisi	-	-
1.2.3	Diğer Vergi ve Yasal Yükümlülükler	38.295	4.177
A.	NET DÖNEM KÂRI (1.1-1.2)	80.616	20.751
1.3	GEÇMİŞ DÖNEMLER ZARARI (-)	-	-
1.4	BİRİNCİ TERTİP YASAL YEDEK AKÇE (-)	-	(1.037)
1.5	KURULUŞTA BIRAKILMASI VE TASARRUFU ZORUNLU YASAL FONLAR (-)	-	-
B.	DAĞITILABİLİR NET DÖNEM KÂRI [(A)-(1.3+1.4+1.5)]		19.714
1.6	ORTAKLARA BİRİNCİ TEMETTÜ (-)	-	-
1.6.1	Hisse Senedi Sahiplerine	-	-
1.6.2	İmtiyazlı Hisse Senedi Sahiplerine	-	-
1.6.3	Katılma İntifa Senetlerine	-	-
1.6.4	Kâra İştirakli Tahvillere	-	-
1.6.5	Kâr ve Zarar Ortaklığı Belgesi Sahiplerine	-	-
1.7	PERSONELE TEMETTÜ (-)	-	-
1.8	YÖNETİM KURULUNA TEMETTÜ (-)	-	-
1.9	ORTAKLARA İKİNCİ TEMETTÜ (-)	-	-
1.9.1	Hisse Senedi Sahiplerine	-	-
1.9.2	İmtiyazlı Hisse Senedi Sahiplerine	-	-
1.9.3	Katılma İntifa Senetlerine	-	-
1.9.4	Kâra İştirakli Tahvillere	-	-
1.9.5	Kâr ve Zarar Ortaklığı Belgesi Sahiplerine	-	-
1.10	İKİNCİ TERTİP YASAL YEDEK AKÇE (-)	-	-
1.11	STATÜ YEDEKLERİ (-)	-	-
1.12	OLAĞANÜSTÜ YEDEKLER	-	(19.714)
1.13	DİĞER YEDEKLER	-	-
1.14	ÖZEL FONLAR	-	-
II.	YEDEKLERDEN DAĞITIM		
2.1	DAĞITILAN YEDEKLER	-	-
2.2	İKİNCİ TERTİP YASAL YEDEKLER (-)	-	-
2.3	ORTAKLARA PAY (-)	-	-
2.3.1	Hisse Senedi Sahiplerine	-	-
2.3.2	İmtiyazlı Hisse Senedi Sahiplerine	-	-
2.3.3	Katılma İntifa Senetlerine	-	-
2.3.4	Kâra İştirakli Tahvillere	-	-
2.3.5	Kâr ve Zarar Ortaklığı Belgesi Sahiplerine	-	-
2.4	PERSONELE PAY (-)	-	-
2.5	YÖNETİM KURULUNA PAY (-)	-	-
III.	HİSSE BAŞINA KÂR		
3.1	HİSSE SENEDİ SAHİPLERİNE	-	0,06
3.2	HİSSE SENEDİ SAHİPLERİNE (%)	-	%6
3.3	İMTİYAZLI HİSSE SENEDİ SAHİPLERİNE	-	-
3.4	İMTİYAZLI HİSSE SENEDİ SAHİPLERİNE (%)	-	-
IV.	HİSSE BAŞINA TEMETTÜ		
4.1	HİSSE SENEDİ SAHİPLERİNE	-	-
4.2	HİSSE SENEDİ SAHİPLERİNE (%)	-	-
4.3	İMTİYAZLI HİSSE SENEDİ SAHİPLERİNE	-	-
4.4	İMTİYAZLI HİSSE SENEDİ SAHİPLERİNE (%)	-	-

Şirket'in 31 Aralık 2018 tarihinde sona eren hesap dönemine ait Genel Kurulu henüz yapılmadığından yukarıdaki tabloda Şirket yönetimi tarafından hesaplanan dağıtılabilir kar tutarı gösterilmiştir.

Garanti Finansal Kiralama A.Ş. ve Bağlı Ortaklıkları

31 Aralık 2018 Tarihi İtibarıyla Konsolide Finansal Tablolara İlişkin Açıklama ve Dipnotlar (Tutarlar aksi belirtilmedikçe Bin Türk Lirası ("TL") olarak ifade edilmiştir.)

1 GRUP'UN ORGANİZASYONU VE FAALİYET KONUSU

Garanti Finansal Kiralama A.Ş. ("Şirket"), T.C. Hazine ve Dış Ticaret Müsteşarlığı'ndan alınan izne istinaden 3226 sayılı kanun uyarınca yurtiçi ve yurtdışında finansal kiralama işlemleri yapmak amacıyla kurulmuş ve "Ana Sözleşme"sinin 9 Ekim 1990 tarihli Türkiye Ticaret Sicili Gazetesi'nde yayımlanmasıyla faaliyete geçmiştir. Şirket, 1 Ekim 2002 tarihinde Garanti Faktoring Hizmetleri AŞ'nin ("Garanti Faktoring") %99,3'üne sahip olduğu bağlı ortaklıklarından Aktif Finansal Kiralama A.Ş. ("Aktif Finansal Kiralama") ile kendi çatısı altında birleşmiştir. Birleşme ile birlikte Garanti Faktoring sahip olduğu Aktif Finansal Kiralama hisseleri tutarına eş değerdeki Şirket hisselerini ana ortağı olan Türkiye Garanti Bankası A.Ş.'den devralarak Şirket'e %5,86 oranında ortak olmuştur. Bahsi geçen hisseler 5 Aralık 2011 tarihinde Türkiye Garanti Bankası A.Ş. tarafından Garanti Faktoring Hizmetleri A.Ş.'den satın alınmıştır.

Şirket'in finansal kiralama işlemleri, genel olarak inşaat ekipmanı, ulaşım, hizmet, tekstil araçları kiralamalarından oluşmaktadır.

Şirket'in ticari sicile kayıtlı adresi aşağıdaki gibidir:

Maslak Mahallesi, Eski Büyükdere Cad. No:23 Sarıyer / İstanbul

Şirket, 21 Aralık 2006 tarihinde almış olduğu Yönetim Kurulu Kararı ile "Garanti Filo Yönetim Hizmetleri ve Ticaret Anonim Şirketi"("Garanti Filo") ünvanı ile tamamen sahibi olacağı bir şirket kurma kararı almıştır. Garanti Filo 10 Ocak 2007 tarihinde Türk Ticaret Sicil Gazetesi'nde tescil edilerek kurulmuş olup 2007 yılında faaliyetlerine başlamıştır. Garanti Filo araç faaliyet kiralaması alanında faaliyet göstermektedir. Ayrıca Garanti Filo iştiraki olarak Garanti Filo Sigorta Aracılık Hizmetleri A.Ş. ("Garanti Filo Sigorta") adında bir şirket kurulmuş olup Türk Ticaret Sicil Gazetesi'nde tescil tarihi 20 Mart 2014'tür. 31 Aralık 2018 tarihi itibarıyla Garanti Filo ve Garanti Filo Sigorta finansal tabloları Şirket'in finansal tabloları içerisinde konsolide edilmiştir.

Şirket, konsolide edilen bağlı ortaklıkları olan Garanti Filo ve Garanti Filo Sigorta ile birlikte bu raporun geri kalanında Grup olarak adlandırılacaktır.

31 Aralık 2018 tarihi itibarıyla Grup'un 225 çalışanı vardır (31 Aralık 2017: 247).

Grup, kiralama faaliyetlerini ağırlıklı olarak tek bir coğrafi bölgede (Türkiye) sürdürmektedir.

Ödenecek temettü:

31 Aralık 2018 tarihi itibarıyla Grup herhangi bir temettü ödeme kararı almamıştır (2017 yılına ilişkin herhangi bir temettü ödemesi gerçekleştirilmemiştir).

Finansal tabloların onaylanması:

Finansal tablolar Yönetim Kurulu tarafından 31 Ocak 2019 tarihinde onaylanmış ve yayınlanması için yetki verilmiştir. Genel Kurul'un finansal tabloları değiştirme yetkisi bulunmaktadır.

2 KONSOLİDE FİNANSAL TABLOLARIN SUNUMUNA İLİŞKİN ESASLAR

2.1 Sunuma İlişkin Temel Esaslar

2.1.1 Uygulanan Muhasebe Standartları

Grup, konsolide finansal tablolarını 24 Aralık 2013 tarih ve 28861 sayılı Resmi Gazete'de yayımlanan Finansal Kiralama, Faktoring ve Finansman Şirketlerince Uygulanacak Tekdüzen Hesap Planı ve İzahnamesi Hakkında Tebliğ, Finansal Kiralama, Faktoring ve Finansman Şirketlerinin Muhasebe Uygulamaları ile Finansal Tabloları Hakkında Yönetmelik, BDDK tarafından yayımlanan tebliğ ve genelgeler ile yapılan açıklamalar ve bunlar ile düzenlenmeyen konularda Kamu Gözetimi Muhasebe ve Denetim Standartları Kurumu ("KGK") tarafından yayımlanan Türkiye Finansal Raporlama Standartları ("TFRS"), hükümlerini içeren; "BDDK Muhasebe ve Finansal Raporlama Mevzuatı"na uygun olarak düzenlemektedir. TFRS, KGK tarafından Türkiye Muhasebe Standartları ("TMS"), Türkiye Finansal Raporlama Standartları, TMS Yorumları ve TFRS Yorumları adlarıyla yayımlanan Standart ve Yorumları içermektedir.

Finansal tabloların TFRS 9'a uyumlu olacak şekilde hazırlanması için 2 Mayıs 2018 tarihli Yönetmelik değişikliği ile finansal tabloların biçim ve içeriklerinde yapılan değişikliğin yürürlük tarihi de 30 Eylül 2018'dir. Bu nedenle Grup ilişikteki finansal tablolarında TFRS 9'un geçişe ilişkin hükümleri uyarınca önceki dönem finansal tablo ve dipnotları yeniden düzenlenmiştir. 2017 ve 2018 finansal tablolarının farklı esaslar üzerinden hazırlanmaları nedeniyle, 2017 finansal tabloları ayrı olarak sunulmuştur.

Konsolide finansal tablolar, türev finansal araçların gerçeğe uygun değeri ile değerlendirilmesi haricinde, tarihi maliyet esasına göre hazırlanmaktadır. Tarihi maliyetin belirlenmesinde, genellikle varlıklar için ödenen tutarın gerçeğe uygun değeri esas alınmaktadır.

2.1.2 Yüksek Enflasyon Dönemlerinde Finansal Tabloların Düzeltilmesi

Grup'un konsolide finansal tabloları 31 Aralık 2004 tarihine kadar "Yüksek Enflasyonlu Ekonomilerde Finansal Raporlamaya İlişkin Türkiye Muhasebe Standardı" ("TMS 29") uyarınca enflasyon düzeltmesine tabi tutulmuştur. BDDK tarafından 28 Nisan 2005 tarihinde yayımlanan bir Genelge ile enflasyon muhasebesi uygulamasını gerektiren göstergelerin ortadan kalktığı belirtilmiş ve 1 Ocak 2005 tarihi itibarıyla enflasyon muhasebesi uygulamasına son verilmiştir.

Garanti Finansal Kiralama A.Ş. ve Bağlı Ortaklıkları

31 Aralık 2018 Tarihi İtibarıyla Konsolide Finansal Tablolara İlişkin Açıklama ve Dipnotlar (Tutarlar aksi belirtilmedikçe Bin Türk Lirası ("TL") olarak ifade edilmiştir.)

2.1.3 Fonksiyonel ve Raporlama Para Birimi

Grup'un her işletmesinin kendi finansal tabloları faaliyette buldukları temel ekonomik çevrede geçerli olan para birimi (fonksiyonel para birimi) ile sunulmuştur. Her işletmenin finansal durumu ve faaliyet sonuçları, Grup'un geçerli para birimi olan ve konsolide finansal tablolar için sunum para birimi olan TL cinsinden ifade edilmiştir.

2.1.4 Muhasebe Tahminleri

Konsolide finansal tabloların Raporlama Standartları'na uygun olarak hazırlanması, yönetimin, politikaların uygulanması ve raporlanan varlık, yükümlülük, gelir ve gider tutarlarını etkileyen kararlar almasını, tahminler ve varsayımlar yapmasını gerektirmektedir. Gerçekleşen sonuçlar bu tahminlerden farklılık gösterebilir.

Tahminler ve tahminlerin temelini teşkil eden varsayımlar sürekli olarak gözden geçirilmektedir. Muhasebe tahminlerindeki güncellemeler, güncellenmenin yapıldığı dönemde ve bu güncellemelerden etkilenen müteakip dönemlerde kayıtlara alınır. Tahminlerin kullanıldığı başlıca kalemler aşağıdaki gibidir:

Not 4 -	Finansal varlıklar
Not 5 -	Finansal kiralama alacakları
Not 7 ve 8 -	Maddi ve maddi olmayan duran varlıkların ekonomik ömürleri ve kalıntı değerleri
Not 9 -	Vergi varlık ve yükümlülükleri
Not 17 -	Karşılıklar
Not 22 -	Koşullu varlık ve yükümlülükler

2.1.5 Yeni ve Revize Edilmiş Türkiye Muhasebe Standartları

a) Konsolide finansal tablolarda raporlanan tutarları ve dipnotları etkileyen TMS 'de yapılan değişiklikler
Not 2.2 de açıklanmaktadır.

b) 31 Aralık 2018 tarihi itibarıyla yayımlanmış ama henüz yürürlüğe girmemiş ve erken uygulanmayan değişiklikler

Raporlama tarihi itibarıyla yayımlanmış fakat henüz yürürlüğe girmemiş ve erken uygulanmasına izin verilmeyle birlikte Grup tarafından erken uygulanmayan bazı yeni standartlar, yorumlar ve değişiklikler aşağıdaki gibidir.

TFRS 16 Kiralamalar

KGK tarafından TFRS 16 "Kiralamalar" Standardı 16 Nisan 2018 tarihinde yayınlanmıştır. Bu Standart kiralama işlemlerinin muhasebeleştirilmesinin düzenlendiği mevcut TMS 17 "Kiralama İşlemleri" Standardının, TFRS Yorum 4 "Bir Anlaşmanın Kiralama İşlemi İçerip İçermediğinin Belirlenmesi" ve TMS Yorum 15 "Faaliyet Kiralamaları - Teşvikler" yorumlarının yerini almakta ve TMS 40 "Yatırım Amaçlı Gayrimenkuller" Standardında da değişiklikler yapılmasına neden olmuştur. TFRS 16, kiracılar açısından mevcut uygulama olan finansal kiralama işlemlerinin bilançoda ve faaliyet kiralamasına ilişkin yükümlülüklerin bilanço dışında izlenmesi şeklindeki ikili muhasebe modelini ortadan kaldırmaktadır. Bunun yerine, tüm kiralamalar için mevcut finansal kiralama muhasebesine benzer olarak bilanço bazlı tekil bir muhasebe modeli ortaya koyulmaktadır. Kiraya verenler için muhasebeleştirme mevcut uygulamalara benzer şekilde devam etmektedir. TFRS 16, 1 Ocak 2019 tarihinde ve sonrasında başlayan yıllık hesap dönemleri için geçerli olmakla birlikte, erken uygulamaya izin verilmektedir. Grup, TFRS 16'nın uygulanmasının konsolide finansal tabloları üzerinde önemli bir etkisinin olmasını beklememektedir.

TFRS Yorum 23 Gelir Vergisi Uygulamalarına İlişkin Belirsizlikler

KGK tarafından 24 Mayıs 2018'de gelir vergilerinin hesaplanmasına ilişkin belirsizliklerin finansal tablolara nasıl yansıtılacağını belirlemek üzere TFRS Yorum 23 "Gelir Vergisi Uygulamalarına İlişkin Belirsizlikler" Yorumu yayımlanmıştır. Belirli bir işlem veya duruma vergi düzenlemelerinin nasıl uygulanacağına veya vergi otoritesinin bir şirketin vergi işlemlerini kabul edip etmeyeceğine yönelik belirsizlikler bulunabilir. TMS 12 "Gelir Vergileri", cari ve ertelenmiş verginin nasıl hesaplanacağına açıklık getirmekle birlikte, ancak bunlara ilişkin belirsizliklerin etkilerinin finansal tablolara nasıl yansıtılacağına yönelik rehberlik sağlamamaktadır. TFRS Yorum 23, gelir vergilerinin muhasebeleştirilmesinde gelir vergilerine ilişkin belirsizliğin etkilerinin finansal tablolara nasıl yansıtılacağını açıklığa kavuşturmak suretiyle TMS 12'de yer alan hükümlere ilave gereklilikler getirmektedir. Bu Yorumun yürürlük tarihi 1 Ocak 2019 ve sonrasında başlayan raporlama dönemleri olmakla birlikte, erken uygulanmasına izin verilmektedir. Grup, TFRS Yorum 23'ün uygulanmasının konsolide finansal tabloları üzerinde önemli bir etkisinin olmasını beklememektedir.

TFRS 9'daki değişiklikler- Negatif Tazminata Yol Açan Erken Ödemeler

KGK tarafından Aralık 2017'de finansal araçların muhasebeleştirilmesine yönelik açıklık kazandırmak üzere TFRS 9'un gerekliliklerini değiştirmiştir. Erken ödendiğinde negatif tazminata neden olan finansal varlıklar, TFRS 9'un diğer ilgili gerekliliklerini karşılaması durumunda itfa edilmiş maliyeti üzerinden veya gerçeğe uygun değer farkları diğer kapsamlı gelire yansıtılarak ölçülebilir. TFRS 9 uyarınca, sözleşmesi erken sona erdirildiğinde, henüz ödenmemiş anapara ve faiz tutarını büyük ölçüde yansıtan "makul bir ilave bedel" ödenmesini gerektiren erken ödeme opsiyonu içeren finansal varlıklar bu kriteri karşılamaktadır.

Bu değişiklik, 1 Ocak 2019 tarihinde ve sonrasında başlayan yıllık hesap dönemleri için geçerli olup, erken uygulanmasına izin verilmektedir.

TFRS 9 değişikliğinin uygulanmasının Grup'un finansal tabloları üzerinde önemli bir etkisinin olması beklenmemektedir.

Garanti Finansal Kiralama A.Ş. ve Bağlı Ortaklıkları

31 Aralık 2018 Tarihi İtibarıyla Konsolide Finansal Tablolara İlişkin Açıklama ve Dipnotlar (Tutarlar aksi belirtilmedikçe Bin Türk Lirası ("TL") olarak ifade edilmiştir.)

TMS 28'deki değişiklikler- İştiraklerdeki ve İş Ortaklıklarındaki Uzun Dönemli Yatırımlar

KGK tarafından Aralık 2017'de iştiraklerdeki ve iş ortaklıklarındaki yatırımlardan özkaynak yönteminin uygulanmadığı diğer finansal araçların ölçümünde de TFRS 9'un uygulanması gerektiğine açıklık getirmek üzere TMS 28'de değişiklik yapılmıştır. Bu yatırımlar, esasında, işletmenin iştiraklerdeki veya iş ortaklıklarındaki net yatırımının bir parçasını oluşturan uzun dönemli elde tutulan paylardır. Bir işletme, TMS 28'in ilgili paragraflarını uygulamadan önce, bu tür uzun dönemli yatırımların ölçümünde TFRS 9'u uygular. TFRS 9 uygulandığında, uzun vadeli yatırımların defter değerinde TMS 28'in uygulanmasından kaynaklanan herhangi bir düzeltme yapılmaz. Bu değişiklik, 1 Ocak 2019 tarihinde ve sonrasında başlayan yıllık hesap dönemleri için geçerli olup, erken uygulanmasına izin verilmektedir.

TMS 28'de yapılan bu değişikliğin uygulanmasının, Grup'un finansal tabloları üzerinde önemli bir etkisinin olması beklenmemektedir.

Kavramsal Çerçeve (güncellenmiş)

Güncellenen Kavramsal Çerçeve KGK tarafından 27 Ekim 2018 tarihinde yayımlanmıştır. Kavramsal Çerçeve; KGK'ya yeni TFRS'leri geliştirirken finansal raporlamalarına rehberlik sağlayacak olan temel çerçeveyi ortaya koymaktadır. Kavramsal Çerçeve; standartların kavramsal olarak tutarlı olmasını ve benzer işlemlerin aynı şekilde ele alınmasını sağlamaya yardımcı olmakta ve böylece yatırımcılar, borç verenler ve kredi veren diğer taraflar için faydalı bilgiler sağlamaktadır. Kavramsal Çerçeve, şirketlere, belirli bir işlem için herhangi bir TFRS'nin uygulanabilir olmadığı durumlarda muhasebe politikaları geliştirmelerine ve daha geniş bir biçimde, paydaşların bu standartları anlamalarına ve yorumlamalarına yardımcı olmaktadır. Güncellenen Kavramsal Çerçeve ise önceki versiyonundan daha kapsamlı olup, KGK 'ya standartların oluşturulmasında gerekli olan tüm araçların sağlanmasını amaçlamaktadır. Güncellenen Kavramsal Çerçeve finansal raporlamanın amacından başlayarak sunum ve açıklamalara kadar standart oluşturulmasının tüm yönlerini kapsamaktadır. Güncellenen Kavramsal Çerçeve, belirli bir işlem için herhangi bir TFRS'nin uygulanabilir olmadığı durumlarda muhasebe politikalarını geliştirmek için Kavramsal Çerçeve'yi kullanan şirketler için, erken uygulamaya izin verilmekle birlikte, 1 Ocak 2020 tarihinde ve sonrasında başlayan yıllık hesap dönemlerinden itibaren geçerli olacaktır.

Uluslararası Muhasebe Standartları Kurulu (UMSK) tarafından yayımlanmış fakat KGK tarafından henüz yayımlanmamış yeni ve güncellenmiş standartlar ve yorumlar

Aşağıda listelenen yeni standartlar, yorumlar ve mevcut Uluslararası Finansal Raporlama Standartları'ndaki ("UFRS") değişiklikler Uluslararası Muhasebe Standartları Kurulu ("UMSK") tarafından yayımlanmış fakat bu yeni standartlar, yorumlar ve değişiklikler henüz KGK tarafından TFRS'ye uyarlanmamıştır/yayımlanmamıştır ve bu sebeple TFRS'nin bir parçasını oluşturmazlar. Buna bağlı olarak UMSK tarafından yayımlanan fakat halihazırda KGK tarafından yayımlanmayan standartlara UFRS veya UMS şeklinde atıfta bulunmaktadır. Grup, konsolide finansal tablolarında ve dipnotlarda gerekli değişiklikleri bu standart ve yorumlar TFRS'de yürürlüğe girdikten sonra yapacaktır.

UFRS'deki iyileştirmeler

Halihazırda yürürlükte olan standartlar için yayımlanan "UFRS'de Yıllık İyileştirmeler / 2015-2017 Dönemi" aşağıda sunulmuştur. Bu değişiklikler 1 Ocak 2019 tarihinden itibaren geçerli olup erken uygulamaya izin verilmektedir. UFRS'lerdeki bu değişikliklerin uygulanmasının, Grup'un konsolide finansal tabloları üzerinde önemli bir etkisinin olması beklenmemektedir.

UFRS 3 İşletme Birleşmeleri ve UFRS 11 Müşterek Anlaşmalar

UFRS 3 ve UFRS 11, işletme tanımını karşılayan müşterek bir operasyonda sahip olunan paylardaki artışını nasıl muhasebeleştirilmesine açıklık getirmek üzere değiştirilmiştir. Müşterek taraflardan biri kontrol gücünü elde ettiğinde, bu işlem aşamalı olarak gerçekleşen işletme birleşmesi olarak dikkate alınarak satın alan tarafın önceden sahip olduğu payı gerçeğe uygun değeriyle yeniden ölçmesi gerekecektir. Taraflardan birinin müşterek kontrolü devam ettiğinde (ya da müşterek kontrolü elde ettiğinde) daha önce sahip olunan payın yeniden ölçülmesi gerekmemektedir.

UMS 12 Gelir Vergileri

UMS 12 temettülerden kaynaklanan gelir vergilerinin (özkaynak olarak sınıflandırılan finansal araçlara yapılan ödemeler de dahil olmak üzere) işletmenin dağıtılabilir kar tutarını oluşturan işlemlerle tutarlı olarak (örneğin; kâr veya zararda, diğer kapsamlı gelir unsurları içerisinde veya özkaynaklarda), muhasebeleştirilmesini açıklığa kavuşturmak üzere değiştirilmiştir.

UMS 23 Borçlanma Maliyetleri

UMS 23, finansman faaliyetlerinin tek bir merkezden yürütüldüğü durumlarda aktifleştirilebilir borçlanma maliyetlerinin hesaplanmasında kullanılan genel amaçlı borçlanma havuzuna, halihazırda geliştirme aşamasında olan veya inşaatı devam eden özellikli varlıkların finansmanı için doğrudan borçlanılan tutarların dahil edilmemesi gerektiğine açıklık kazandırmak üzere değiştirilmiştir. Kullanıma veya satışa hazır olan özellikli varlıkların - veya özellikli varlık kapsamına girmeyen herhangi bir varlığın - finansmanı için direkt borçlanılan tutarlar ise genel amaçlı borçlanma havuzuna dahil edilmelidir.

UMS 19'daki değişiklikler-Planda Yapılan Değişiklik, Küçülme veya Yükümlülüklerin Yerine Getirilmesi

UMSK tarafından 7 Şubat 2018'de, Planda Yapılan Değişiklik, Küçülme veya Yükümlülüklerin Yerine Getirilmesi (UMS 19'daki Değişiklikler) başlıklı değişiklik yayımlanmıştır. Yapılan değişiklik, planda yaşanan bir değişikliğin veya küçülmenin yanı sıra yükümlülüklerin yerine getirilmesinin muhasebeleştirilmesine açıklık getirilmektedir. Bir şirket bundan sonra dönemin hizmet maliyetini ve net faiz maliyetini belirlemek için güncellenen cari aktüeryal varsayımları kullanacak ve plana ilişkin herhangi bir yükümlülüğün yerine getirilmesinde ortaya çıkan kazanç veya zararların hesaplanmasında varlık tavanından kaynaklanan etkiyi dikkate almayacak olup, bu durumun

Garanti Finansal Kiralama A.Ş. ve Bağlı Ortaklıkları

31 Aralık 2018 Tarihi İtibarıyla Konsolide Finansal Tablolara İlişkin Açıklama ve Dipnotlar

(Tutarlar aksi belirtilmedikçe Bin Türk Lirası ("TL") olarak ifade edilmiştir.)

etkileri diğer kapsamlı gelir içerisinde ayrı olarak ele alınacaktır. Bu değişiklik, 1 Ocak 2019 tarihinde ve sonrasında başlayan yıllık hesap dönemleri için geçerli olup, erken uygulanmasına izin verilmektedir.

Grup, UMS 19 değişikliğinin uygulanmasının konsolide finansal tabloları üzerindeki muhtemel etkilerini değerlendirmektedir.

UMSK tarafından yayımlanmış fakat KGK tarafından henüz yayımlanmamış yeni ve güncellenmiş standartlar ve yorumlar

UFRS 17 Sigorta Sözleşmeleri

18 Mayıs 2017'de, UMSK tarafından UFRS 17 Sigorta Sözleşmeleri standardı yayımlanmıştır. Sigorta sözleşmeleri için uluslararası geçerlilikte ilk standart olan UFRS 17, yatırımcıların ve ilgili diğer kişilerin sigortacıların maruz kaldığı riskleri, kârlılıklarını ve finansal durumunu daha iyi anlamalarını kolaylaştıracaktır. UFRS 17, 2004 yılında geçici bir standart olarak getirilen UFRS 4'ün yerini almıştır. UFRS 4, şirketlerin yerel muhasebe standartlarını kullanarak sigorta sözleşmelerinin muhasebeleştirilmelerine izin verdiği için uygulamalarda çok çeşitli muhasebe yaklaşımlarının kullanılmasına neden olmuştur. Bunun sonucu olarak, yatırımcıların benzer şirketlerin finansal performanslarını karşılaştırmaları güçleşmiştir. UFRS 17, tüm sigorta sözleşmelerinin tutarlı bir şekilde muhasebeleştirilmesini ve hem yatırımcılar hem de sigorta şirketleri açısından UFRS 4'ün yol açtığı karşılaştırılabilirlik sorununu çözmektedir. Yeni standarda göre, sigorta yükümlülükleri tarihi maliyet yerine güncel değerler kullanılarak muhasebeleştirilecektir. Bu bilgiler düzenli olarak güncelleneceğinden finansal tablo kullanıcılarına daha yararlı bilgiler sağlayacaktır. UFRS 17'nin yürürlük tarihi 1 Ocak 2021 tarihinde ve sonrasında başlayan raporlama dönemleri olmakla birlikte, erken uygulanmasına izin verilmektedir.

UFRS 17'nin uygulanmasının, Grup'un konsolide finansal tabloları üzerinde önemli bir etkisinin olması beklenmemektedir.

UMS 1 ve UMS 8'deki Değişiklikler - Önemlilik Tanımı

Ekim 2018'de, UMSK "önemlilik tanımı" değişikliğini yayımlamıştır (UMS 1 ve UMS 8'de yapılan değişiklikler). Değişiklikler, "önemlilik" tanımının netleştirilmesinde, önemlilik eşiğinin belirlenmesinde ve önemlilik kavramının UFRS'ler açısından uygulanmasında tutarlılığın artırılmasına yardımcı olmak için rehberlik sağlamaktadır. UMS 1 ve UMS 8'deki Değişiklikler'in yürürlük tarihi 1 Ocak 2020 tarihinde ve sonrasında başlayan raporlama dönemleri olmakla birlikte, erken uygulanmasına izin verilmektedir.

UMS 1 ve UMS 8'in uygulanmasının, Grup'un konsolide finansal tabloları üzerinde önemli bir etkisinin olması beklenmemektedir.

UFRS 3 İşletme Birleşmelerinde Değişiklikler - İşletme Tanımı

Bir işlemin bir varlık edinimi mi yoksa bir işletme edinimi ile mi sonuçlanacağını belirlemede güçlüklerle karşılaşmakta olup, uzun zamandır önemli bir mesleki yargı konusu olmuştur. UMSK, bu konuyu netleştirmek üzere UFRS 3 İşletme Birleşmelerinde değişiklik yapmıştır. Değişiklikler bir konsantrasyon testi kullanılmasına yönelik bir seçimlik hak içermektedir. Bu uygulama, varlıkların gerçeğe uygun değerinin büyük bir kısmının tek bir tanımlanabilir varlığa veya benzer tanımlanabilir varlıklar grubuna yoğunlaştırılması durumunda bir varlık edinilmesine yol açan basitleştirilmiş bir değerlendirmedir. Finansal tablo hazırlayıcıları konsantrasyon testini uygulamayı seçmezse veya test başarısız olursa, o zaman değerlendirme önemli bir sürecin varlığına odaklanır. UFRS 3'deki değişikliklerin 1 Ocak 2020 tarihinde ve sonrasında başlayan raporlama dönemlerinde elde edilen işletmeler için geçerli olmakla birlikte, erken uygulanmasına izin verilmektedir.

UFRS 3'ün uygulanmasının, Grup'un konsolide finansal tabloları üzerinde önemli bir etkisinin olması beklenmemektedir.

2.2 Muhasebe Politikalarındaki Değişiklikler

Muhasebe politikalarında yapılan önemli değişiklikler geriye dönük olarak uygulanır ve önceki dönem konsolide finansal tabloları yeniden düzenlenir. Aşağıda belirtilen muhasebe politikaları haricinde, bu finansal tablolarda uygulanan muhasebe politikaları 31 Aralık 2017 tarihi itibarıyla ve aynı tarihinde sona eren yıla ait finansal tablolarda uygulanan muhasebe politikaları ile aynıdır.

(a) TFRS 15 Müşteri sözleşmelerinden hasılat

TFRS 15, hasılatın ne zaman ve hangi tutarda muhasebeleştirileceğini belirlemek için kapsamlı bir çerçeve oluşturmuştur ve TMS 18 Hasılat, TMS 11 İnşaat Sözleşmeleri ve ilgili yorumların yerini almıştır.

Yeni standart, mevcut TMS-TFRS'lerde yer alan rehberlikleri değiştirip; müşteri ile yapılan sözleşmeden doğan hasılatın ve nakit akışlarının niteliği, tutarı, zamanlaması ve belirsizliğine ilişkin faydalı bilgilerin finansal tablo kullanıcılarına raporlanmasında işletmenin uygulayacağı ilkeleri düzenlemektedir. Standartın temel ilkesi, işletmenin müşterilerine taahhüt ettiği mal veya hizmetlerin devri karşılığında hak kazanmayı beklediği bedeli yansıtan bir tutar üzerinden hasılatı finansal tablolara yansıtmasıdır. Bu değişiklik 1 Ocak 2018 ve sonrasında başlayan yıllık hesap dönemleri için geçerli olup değişikliklerin, Grup'un finansal tabloları üzerinde önemli bir etkisi olmamıştır.

(b) TFRS 9 Finansal Araçlar

TFRS 9, finansal varlıkların ve finansal yükümlülüklerin muhasebeleştirilmesine ve ölçümüne ilişkin hükümleri düzenlemektedir. Bu standart TMS 39 Finansal Araçlar: Muhasebeleştirme ve Ölçme standardının yerini almıştır. TFRS 9'da yapılan değişiklikler esas olarak finansal varlıkların sınıflama ve ölçümünü ve gerçeğe uygun değer farkı kar veya zarara yansıtılarak ölçülen olarak sınıflandırılan finansal yükümlülüklerin ölçümünü etkilemektedir ve bu tür finansal yükümlülüklerin gerçeğe uygun değer değişikliklerinin kredi riskine ilişkin olan kısmının diğer kapsamlı gelir tablosunda sunumunu gerektirmektedir. TFRS 9, finansal yükümlülüklerin sınıflandırılması ve ölçümü için TMS 39'daki mevcut hükümleri büyük oranda korumaktadır.

Garanti Finansal Kiralama A.Ş. ve Bağlı Ortaklıkları

31 Aralık 2018 Tarihi İtibarıyla Konsolide Finansal Tablolara İlişkin Açıklama ve Dipnotlar (Tutarlar aksi belirtilmedikçe Bin Türk Lirası ("TL") olarak ifade edilmiştir.)

Garanti Finansal Kiralama A.Ş. açısından TFRS 9 uygulamaları:

Finansal tabloların TFRS 9'a uyumlu olacak şekilde hazırlanması için 2 Mayıs 2018 tarihli Yönetmelik değişikliği ile finansal tabloların biçim ve içeriklerinde yapılan değişikliğin yürürlük tarihi de 30 Eylül 2018'dir. Bu nedenle Grup ilişikteki finansal tablolarında TFRS 9'un sınıflandırma ve ölçme hükümlerini finansal varlık ve yükümlülükler için Not 2.1.1'de anlatıldığı gibi uygulamaya başlamıştır.

2 Mayıs 2018 tarihli ve 30409 sayılı Resmi Gazete'de yayınlanan "Finansal Kiralama, Faktoring ve Finansman Şirketlerinin Muhasebe Uygulamaları ile Finansal Tabloları Hakkında Yönetmelikte Değişiklik Yapılmasına Dair Yönetmelik" kapsamında Şirketlere BDDK'ya bildirimde bulunmak şartıyla TFRS 9 kapsamında beklenen kredi zarar karşılığı ayırabilme hakkı tanınmış olup yönetmeliğin yürürlük tarihi 30 Eylül 2018 olarak düzenlenmiştir. Şirket, söz konusu yönetmelik kapsamında TFRS 9'a göre beklenen kredi zararı hesaplamasına 1 Ocak 2019 tarihi itibarıyla başlayacaktır.

Şirket, finansal kiralama alacakları için BDDK tarafından 24 Aralık 2013 tarih ve 28861 sayılı Resmi Gazete'de yayımlanan "Finansal Kiralama, Faktoring ve Finansman Şirketlerinin Muhasebe Uygulamaları ile Finansal Tabloları Hakkında Yönetmelik" ve ilgili yönetmeliğe değişiklik yapılmasına dair diğer yönetmelik hükümlerine uygun olarak özel karşılık ayırmaktadır. Şirket, önceki dönemlerde olduğu gibi değer düşüklüğü karşılıklarını söz konusu mevzuata uygun olarak muhasebeleştirmeye devam etmektedir.

Garanti Filo açısından TFRS 9 uygulamaları:

Grup'un bağlı ortaklığı Garanti Filo, Temmuz 2014'te yayınlanan TFRS 9 Finansal Araçlar standardını ilk uygulama tarihi 1 Ocak 2018 olmak üzere uygulamaya başlamıştır. TFRS 9 finansal varlık ve yükümlülüklerin ve bazı finansal olmayan kalemlerin alım veya satım sözleşmelerinin muhasebeleştirilmesi ve ölçülmesiyle ilgili gereklilikleri belirler. TFRS 9 standardına geçişin 1 Ocak 2018 tarihi itibarıyla geçmiş yıl karları/(zararları) üzerindeki vergiden arındırılmış etkisi aşağıda gibi özetlenmiştir:

	TFRS 9'u uygulamanın açılış bakiyeleri üzerindeki etkisi
Geçmiş yıl karları / (zararları)	
TFRS 9'a göre beklenen kredi zararlarının muhasebeleştirilmesi	81
Vergi	(17)
1 Ocak 2018 tarihi itibarıyla etki	64

Önemli yeni muhasebe politikalarının detayları ve önceki muhasebe politikalarındaki değişikliklerin etkisi ve niteliği aşağıda belirtilmiştir.

(b) TFRS 9 Finansal Araçlar

(i) Finansal varlık ve yükümlülüklerin sınıflandırılması

TFRS 9, finansal yükümlülüklerin sınıflandırılması ve ölçümü için TMS 39'daki mevcut hükümleri büyük oranda korumaktadır. Ancak, vadeye kadar elde tutulacak finansal varlık, kredi ve alacaklar ile satılmaya hazır finansal varlıklar için önceki TMS 39 sınıflama kategorileri kaldırılmıştır.

TFRS 9'un uygulanmasının Garanti Filo'nun finansal borçları ve türev finansal araçları ile ilgili muhasebe politikaları üzerinde önemli bir etkisi olmamıştır.

TFRS 9'a göre, bir finansal varlık ilk defa finansal tablolara alınması sırasında; İtfa edilmiş maliyeti üzerinden ölçülen; gerçeğe uygun değer ("GUD") farkı diğer kapsamlı gelire yansıtılarak ölçülen -borçlanma araçları; GUD farkı diğer kapsamlı gelire yansıtılarak ölçülen - özkaynak araçları veya GUD farkı kar veya zarara yansıtılarak ölçülen olarak sınıflandırılır. TFRS 9 kapsamındaki finansal varlıkların sınıflandırılması, genellikle, finansal varlıkların yönetimi için işletmenin kullandığı iş modeli ve finansal varlığın sözleşmeye bağlı nakit akışlarının özelliklerine dayanmaktadır. Standart kapsamında saklı türevlerin finansal varlıktan ayrılma zorunluluğu ortadan kaldırılmış olup bir hibrit sözleşmenin bir bütün olarak ne şekilde sınıflandırılacağı değerlendirilmelidir.

(ii) Finansal varlıklarda değer düşüklüğü

TFRS 9'un uygulanmasıyla birlikte, "Beklenen Kredi Zararı" (BKZ) modeli TMS 39'daki "Gerçekleşmiş Zarar" modelinin yerini almıştır. Yeni değer düşüklüğü modeli, itfa edilmiş maliyeti üzerinden ölçülen finansal varlıklar, sözleşme varlıkları ve GUD farkı diğer kapsamlı gelire yansıtılarak ölçülen borçlanma araçları için geçerli olmakla birlikte, özkaynak araçlarına yapılan yatırımlar için uygulanmamaktadır. TFRS 9 uyarınca kredi zararları TMS 39'a göre daha erken muhasebeleştirilmektedir.

İtfa edilmiş maliyetinden ölçülen finansal varlıklar ticari alacaklar, nakit ve nakit benzerleri ve özel sektör borçlanma araçlarından oluşmaktadır.

Garanti Finansal Kiralama A.Ş. ve Bağlı Ortaklıkları

31 Aralık 2018 Tarihi İtibarıyla Konsolide Finansal Tablolara İlişkin Açıklama ve Dipnotlar (Tutarlar aksi belirtilmedikçe Bin Türk Lirası ("TL") olarak ifade edilmiştir.)

TFRS 9 kapsamında, zarar karşılıkları aşağıdaki esasların herhangi biri ile ölçülür:

- 12 aylık BKZ'ler: raporlama tarihinden sonraki 12 ay içinde finansal araca ilişkin gerçekleşmesi muhtemel temerrüt durumlarından kaynaklanan beklenen kredi zararlarını temsil eden kısımdır.
- Ömür boyu BKZ'ler: finansal aracın beklenen ömrü boyunca gerçekleşmesi muhtemel tüm temerrüt durumlarından kaynaklanan beklenen kredi zararlarıdır.

Garanti Filo, ticari alacaklarına ilişkin değer düşüklüğünün hesaplanmasında ömür boyu BKZ'leri seçmiştir.

Bir finansal varlığın kredi riskinin ilk muhasebeleştirilmesinden itibaren önemli ölçüde artmış olup olmadığının belirlenmesinde ve BKZ'lerinin tahmin edilmesinde, Garanti Filo, beklenen erken ödemelerin etkileri dahil beklenen kredi zararlarının tahminiyle ilgili olan ve aşırı maliyet veya çabaya katlanılmadan elde edilebilen makul ve desteklenebilir bilgiyi dikkate alır. Bu bilgiler, Garanti Filo'nun geçmiş kredi zararı tecrübelerini dayanan ve ileriye dönük bilgiler içeren nicel ve nitel bilgi ve analizleri içerir.

Garanti Filo, bir finansal varlık üzerindeki kredi riskinin, vadesinin 30 gün geçmesi durumunda önemli ölçüde arttığını varsaymaktadır.

Garanti Filo, bir finansal varlığı aşağıdaki durumlarda temerrüde düşmüş olarak dikkate alır:

- Şirket tarafından teminatın kullanılması (eğer varsa) gibi işlemlere başvurmaksızın borçlunun kredi yükümlülüğünü tam olarak yerine getirmemesi veya
- Finansal aracın vadesinin 90 gün geçmesi.

Bir finansal aracın düşük kredi riskine sahip olup olmadığını belirlemek amacıyla işletme, iç kredi riski derecelendirmelerini ya da düşük kredi riskinin küresel olarak kabul gören bir tanımıyla uyumlu olan ve değerlendirilen finansal araçların türünü ve risklerini dikkate alan diğer metodolojileri kullanabilir.

BKZ'lerinin ölçüleceği azami süre, Garanti Filo'nun kredi riskine maruz kaldığı azami sözleşme süresidir.

BKZ'lerin Ölçümü

BKZ'ler finansal aracın beklenen ömrü boyunca kredi zararlarının olasılıklarına göre ağırlıklandırılmış bir tahminidir. Diğer bir ifadeyle tüm nakit akışlarının bugünkü değeri üzerinden ölçülen kredi zararlarıdır (örneğin, sözleşmeye istinaden işletmeye yapılan nakit girişleri ile işletmenin tahsil etmeyi beklediği nakit akışları arasındaki farktır).

Nakit açığı, sözleşmeye göre işletmeye yapılması gereken nakit akışları ile işletmenin almayı beklediği nakit akışları arasındaki farktır. Beklenen kredi zararlarında ödemelerin tutarı ve zamanlaması dikkate alındığından, işletmenin ödemenin tamamını, sözleşmede belirlenen vadeden geç almayı beklemesi durumunda dahi bir kredi zararı oluşur. BKZ'ler finansal varlığın etkin faiz oranı üzerinden iskonto edilir.

Kredi değer düşüklüğüne uğramış finansal varlıklar

Her raporlama dönemi sonunda, Garanti Filo itfa edilmiş maliyetinden ölçülen finansal varlıkların ve GUD farkı diğer kapsamlı gelire yansıtılan borçlanma varlıklarının değer düşüklüğüne uğrayıp uğramadığını değerlendirir. Bir finansal varlığın gelecekteki tahmini nakit akışlarını olumsuz şekilde etkileyen bir veya birden fazla olay gerçekleştiğinde söz konusu finansal varlık kredi değer düşüklüğüne uğramıştır.

Değer Düşüklüğünün Sunumu

İtfa edilmiş maliyetinden ölçülen finansal varlıklara ilişkin zarar karşılıkları, varlıkların brüt defter değerinden düşülür.

Gerçeğe uygun değer değişimi diğer kapsamlı gelire yansıtılarak ölçülen borçlanma araçları için oluşan zarar karşılığı, finansal varlığın finansal durum tablosundaki defter değerini azaltmak yerine diğer kapsamlı gelire yansıtılır.

Yeni değer düşüklüğü modelinin etkisi

Garanti Filo tarafından 1 Ocak 2018 tarihinden itibaren TFRS 9'un değer düşüklüğüne ilişkin hükümlerinin uygulanmasının sonuçları aşağıdaki gibidir:

31 Aralık 2017'de TMS 39'a göre zarar karşılığı	7.467
TFRS 9 Etkisi	(81)
1 Ocak 2018'de TFRS 9'a göre zarar karşılığı	7.386

Garanti Finansal Kiralama A.Ş. ve Bağlı Ortaklıkları

31 Aralık 2018 Tarihi İtibarıyla Konsolide Finansal Tablolara İlişkin Açıklama ve Dipnotlar (Tutarlar aksi belirtilmedikçe Bin Türk Lirası ("TL") olarak ifade edilmiştir.)

Ticari Alacaklar

Garanti Filo, BKZ'leri son üç yılda gerçekleşen kredi zararları tecrübesine göre hesaplamıştır. BKZ oran hesaplamalarını satış yaptığı müşterileri için ayrı ayrı gerçekleştirmiştir. Her bir gruptaki riskler, kredi riski derecesi özellikleri esas alınarak satış yapılan müşteriler için, coğrafi bölge ve sektör gibi ortak kredi riskine göre gruplandırılmıştır.

(iii) Finansal riskten korunma muhasebesi

Grup, TFRS 9'u ilk uygulamaya başlarken, finansal riskten korunma muhasebe politikası olarak, TFRS 9 hükümlerine TMS 39 hükümlerini uygulamaya devam edebilir. Grup, TFRS 9 kapsamında finansal riskten korunma muhasebe modelini uygulamayı seçmemiştir. 31 Aralık 2018 tarihli konsolide finansal tabloların hazırlanmasında uygulanan muhasebe politikalarında herhangi bir değişiklik yapılmamıştır.

TFRS 9'un uygulanmasından kaynaklanan muhasebe politikalarındaki değişiklikler aşağıda açıklananlar dışında geriye dönük olarak uygulanmıştır:

Garanti Filo, sınıflandırma ve ölçüm gereklilikleri açısından önceki dönemler için karşılaştırmalı bilgileri yeniden düzenlememe istisnasını kullanmıştır. TFRS 9'un uygulamasından kaynaklanan finansal varlıkların kayıtlı tutarındaki farklılıklar 1 Ocak 2018 itibarıyla geçmiş yıl karları içerisinde muhasebeleştirilmiştir.

2.3 Muhasebe Tahminlerindeki Değişiklik ve Hatalar

Muhasebe tahminlerindeki değişiklikler, yalnızca bir döneme ilişkin ise, değişikliğin yapıldığı cari dönemde, gelecek dönemlere ilişkin ise, hem değişikliğin yapıldığı dönemde hem de gelecek dönemlerde, ileriye yönelik olarak uygulanır. Tespit edilen önemli muhasebe hataları geriye dönük olarak düzeltilir ve önceki dönem konsolide finansal tabloları yeniden düzenlenir.

2.4 Önemli Muhasebe Politikalarının Özeti

(a) Konsolidasyon Esasları

İlişikteki konsolide finansal tablolar Şirket ve bağlı ortaklıklarının hesaplarını aşağıdaki "Bağlı ortaklıklar" maddesinde belirtilen şekilde yansıtmaktadır. Bağlı ortaklıkların finansal tablolarının hazırlanması sırasında, yasal kayıtlarına BDDK Muhasebe ve Finansal Raporlama Mevzuatı'na uygunluk ve Grup tarafından uygulanan muhasebe politikalarına ve sunum biçimlerine uyumluluk açısından gerekli tashih ve sınıflandırmalar yapılmıştır.

(i) Bağlı Ortaklıklar

Bağlı ortaklıklar, Şirket'in doğrudan veya dolaylı olarak işlemleri üzerinde kontrol yetkisine sahip olduğu şirketlerdir. Şirket, bağlı ortaklık konumundaki şirketlerin finansal ve operasyonel politikalarını yürütme gücüne sahip olmasına bağlı olarak, bağlı ortaklıkların faaliyet sonuçlarından pay alır. Kontrol gücünün belirlenmesinde, mevcut ve dönüştürülebilir oy hakları göz önünde bulundurulur. Bağlı ortaklıkların finansal tabloları, kontrol gücünün oluştuğu tarihten, sona erdiği tarihe kadar konsolide finansal tablolarda gösterilmektedir. Şirket, 31 Aralık 2018 ve 31 Aralık 2017 tarihleri itibarıyla Garanti Filo'nun doğrudan %100'üne ve Garanti Filo Sigorta'nın dolaylı olarak %100'üne sahiptir. Şirket'in Garanti Filo'nun ve Garanti Filo Sigorta'nın faaliyetleri üzerinde tam kontrol gücünün bulunmasından dolayı Garanti Filo'nun ve Garanti Filo Sigorta'nın finansal tabloları ilişikteki konsolide finansal tablolara tam konsolidasyon yönetimi ile dahil edilmiştir.

(ii) Konsolidasyonda eliminasyon işlemleri

Garanti Filo ve bağlı ortaklığı Garanti Filo Sigorta'nın finansal durum tablosu ve kar veya zarar tablosu tam konsolidasyon yöntemi kullanılarak konsolide edilmiş ve defterlerde bağlı ortaklıklar olarak yansıtılan kayıtlı değerler ile bağlı ortaklıkların öz sermaye tutarları karşılıklı olarak netleştirilmiştir. Konsolide finansal tablolar, bağlı ortaklıklar ve Şirket arasındaki işlemlerden dolayı oluşan tüm bakiye ve işlemler ve gerçekleşmemiş her türlü gelir ve giderlerden arındırılmıştır. Gerekliğinde, Şirket'in izlediği muhasebe politikalarıyla aynı olması amacıyla bağlı ortaklıkların finansal tablolarında muhasebe politikalarıyla ilgili düzeltmeler yapılmıştır. Tüm grup içi işlemler, bakiyeler, gelir ve giderler konsolidasyonda elimine edilmiştir.

(b) Finansal araçlar

1 Mayıs 2018 tarihli ve 30409 sayılı Resmi Gazete'de yayınlanan "Finansal Kiralama, Faktoring ve Finansman Şirketlerinin Muhasebe Uygulamaları ile Finansal Tabloları Hakkında Yönetmelikte Değişiklik Yapılmasına Dair Yönetmelik" kapsamında Şirketlere BDDK'ya bildirimde bulunmak şartıyla TFRS 9 kapsamında beklenen kredi zarar karşılığı ayırabilme hakkı tanınmış olup yönetmeliğin yürürlük tarihi 30 Eylül 2018 olarak düzenlenmiştir. Şirket söz konusu yönetmelik kapsamında TFRS 9'a göre beklenen kredi zararını hesaplamayı değerlendirmektedir. TFRS 9 standardı, finansal araçların sınıflandırılması ve ölçümü, finansal varlıklar için hesaplanacak beklenen değer düşüklüğü karşılığı ve finansal riskten korunma muhasebesi için yeni ilkeler ortaya koymaktadır. TFRS 9 standardına göre finansal varlıkların sınıflandırılması ve ölçümü, finansal varlığın yönetildiği iş modeline ve sadece anapara ve anapara bakiyesine ilişkin faiz ödemelerini içeren sözleşmeye dayalı nakit akışlarına bağlı olup olmadığına göre belirlenmektedir.

Etkin faiz yöntemi

Etkin faiz yöntemi, finansal varlığın itfa edilmiş maliyet ile değerlendirilmesi ve ilgili faiz gelirinin ilişkili olduğu döneme dağıtılması yöntemidir. Etkin faiz oranı; finansal aracın beklenen ömrü boyunca veya uygun olması durumunda daha kısa bir zaman dilimi süresince tahsil edilecek tahmini nakit toplamının, ilgili finansal varlığın tam olarak net bugünkü değerine indirgeyen orandır.

Garanti Finansal Kiralama A.Ş. ve Bağlı Ortaklıkları

31 Aralık 2018 Tarihi İtibarıyla Konsolide Finansal Tablolara İlişkin Açıklama ve Dipnotlar (Tutarlar aksi belirtilmedikçe Bin Türk Lirası ("TL") olarak ifade edilmiştir.)

Gerçeğe uygun değer farkı kar veya zarara yansıtılan finansal varlıklar dışında sınıflandırılan finansal varlıklar ile ilgili gelirler etkin faiz yöntemi kullanmak suretiyle hesaplanmaktadır.

Gerçeğe uygun değer farkı kar veya zarara yansıtılan finansal varlıklar

Gerçeğe uygun değer farkı kar/zarara yansıtılan finansal varlıklar, sözleşmeye bağlı nakit akışlarının tahsil edilmesini ve satılmasını amaçlayan iş modeli dışında kalan diğer model ile yönetilen finansal varlıklar ile finansal varlığa ilişkin sözleşme şartlarının, belirli tarihlerde sadece anapara ve anapara bakiyesinden kaynaklanan faiz ödemelerini içeren nakit akışlarına yol açmaması durumunda; piyasada kısa dönemde oluşan fiyat ve benzeri unsurlardaki dalgalanmalardan kar sağlamak amacıyla elde edilen veya elde edilme nedeninden bağımsız olarak, kısa dönemde kar sağlamaya yönelik bir portföyün parçası olan finansal varlıklardır. Gerçeğe uygun değer farkı kar/zarara yansıtılan finansal varlıklar, gerçeğe uygun değerleri ile kayda alınmakta ve kayda alınmalarını takiben de gerçeğe uygun değerleri ile değerlemeye tabi tutulmaktadır. Yapılan değerlendirme sonucu oluşan kazanç ve kayıplar kar/zarar hesaplarına dahil edilmektedir.

İtfa edilmiş maliyeti ile ölçülen finansal varlıklar

Finansal varlığın, sözleşmeye bağlı nakit akışlarının tahsil edilmesini amaçlayan bir iş modeli kapsamında elde tutulması ve finansal varlığa ilişkin sözleşme şartlarının, belirli tarihlerde sadece anapara ve anapara bakiyesinden kaynaklanan faiz ödemelerini içeren nakit akışlarına yol açması durumunda finansal varlık itfa edilmiş maliyeti ile ölçülen finansal varlık olarak sınıflandırılmaktadır.

İtfa edilmiş maliyeti ile ölçülen finansal varlıklar ilk olarak gerçeğe uygun değerlerini yansıtan elde etme maliyet bedellerine işlem maliyetlerinin eklenmesi ile kayda alınmakta ve kayda alınmalarını takiben "Etkin faiz (iç verim) oranı yöntemi" kullanılarak "İtfa edilmiş maliyeti" ile ölçülmektedir. İtfa edilmiş maliyeti ile ölçülen finansal varlıklar ile ilgili faiz gelirleri kar veya zarar tablosuna yansıtılmaktadır.

Gerçeğe Uygun Değer Farkı Diğer Kapsamlı Gelire Yansıtılan Finansal Varlıklar

TFRS 9 uyarınca finansal varlıkların sözleşmeye bağlı nakit akışlarının tahsil edilmesini ve satılmasını amaçlayan iş modelinde yönetilmesi ve finansal varlığa ilişkin sözleşme şartlarının, belirli tarihlerde sadece anapara ve anapara bakiyesinden kaynaklanan faiz ödemelerini içeren nakit akışlarına yol açması durumunda ilgili finansal varlıklar gerçeğe uygun değer farkı diğer kapsamlı gelire yansıtılarak ölçülmektedir.

Gerçeğe uygun değer farkı diğer kapsamlı gelire yansıtılan finansal varlıklar, gerçeğe uygun değerini yansıtan elde etme maliyetlerine işlem maliyetlerinin eklenmesi ile kayda alınmaktadır. Gerçeğe uygun değer farkı diğer kapsamlı gelire yansıtılan finansal varlıklar kayda alınmalarını takiben gerçeğe uygun değeriyle değerlendirilmektedir. Gerçeğe uygun değer farkı diğer kapsamlı gelire yansıtılan menkul değerlerin etkin faiz yöntemi ile hesaplanan faiz gelirleri ile sermayede payı temsil eden menkul değerlerin temettü gelirleri gelir tablosuna yansıtılmaktadır. Gerçeğe uygun değer farkı diğer kapsamlı gelire yansıtılan finansal varlıkların gerçeğe uygun değerleri ile itfa edilmiş maliyetleri arasındaki fark yani "Gerçekleşmemiş kar ve zararlar" ise ilgili finansal varlığa karşılık gelen değer tahsili, varlığın satılması, elden çıkarılması veya zafiyete uğraması durumlarından birinin gerçekleşmesine kadar dönemin gelir tablosuna yansıtılmamakta ve özkaynaklar altındaki "Kar veya Zararda Yeniden Sınıflandırılacak Birikmiş Diğer Kapsamlı Gelirler veya Giderler" hesabında izlenmektedir. Söz konusu menkul değerlerin tahsil edildiğinde veya elden çıkarıldığında özkaynak içinde yansıtılan birikmiş gerçeğe uygun değer farkları kar veya zarar tablosuna yansıtılmaktadır.

Gerçeğe uygun değer farkı diğer kapsamlı gelire yansıtılan finansal varlıklar olarak sınıflanan sermayede payı temsil eden menkul değerler teşkilatlanmış piyasalarda işlem görmesi ve/veya gerçeğe uygun değeri güvenilir bir şekilde belirlenebilmesi durumunda gerçeğe uygun değerleri ile muhasebeleştirilmekte, teşkilatlanmış piyasalarda işlem görmemesi ve gerçeğe uygun değeri güvenilir bir şekilde belirlenememesi durumunda, değer kaybı ile ilgili karşılık düşüldükten sonra maliyet bedelleri ile finansal tablolara yansıtılmaktadır.

İlk defa finansal tablolara almada işletme, ticari amaçla elde tutulmayan bir özkaynak aracına yapılan yatırımın gerçeğe uygun değerindeki sonraki değişikliklerin diğer kapsamlı gelirden sunulması konusunda, geri dönülemeyecek bir tercihte bulunulabilir. Bu tercihin yapılması durumunda, söz konusu yatırımdan elde edilen temettüler, kar veya zarar olarak finansal tablolara alınır.

Finansal Kiralama Alacakları

Minimum kira ödemelerinin toplamı faiz ve anapara tutarlarını kapsayan bir şekilde brüt olarak finansal kiralama alacakları hesabında yer almaktadır. Kira ödemelerinin toplamı ile söz konusu sabit kıymetlerin maliyeti arasındaki fark olan faiz ise kazanılmamış gelirler hesabında yansıtılmaktadır. Kira ödemeleri gerçekleştiğinde, kira tutarı finansal kiralama alacakları hesabından düşülmekte; içindeki faiz bileşeni ise kar veya zarar tablosuna faiz geliri olarak yansıtılmaktadır.

Grup genellikle, finansal kira ödemelerindeki gecikmeler nedeniyle feshettiği ödeme planlarına ait döviz alacaklarını fesih tarihindeki kurları kullanarak TL'ye dönüştürmekte ve fesih tarihinden itibaren kur değerlemesine tabi tutmamaktadır. Ayrıca söz konusu alacaklar için fatura kesimi durdurulduğundan feshedildiği tarihten itibaren reeskont hesaplaması yapılmamaktadır.

Garanti Finansal Kiralama A.Ş. ve Bağlı Ortaklıkları

31 Aralık 2018 Tarihi İtibarıyla Konsolide Finansal Tablolara İlişkin Açıklama ve Dipnotlar (Tutarlar aksi belirtilmedikçe Bin Türk Lirası ("TL") olarak ifade edilmiştir.)

Finansal Varlıklarda Değer Düşüklüğü

Garanti Finansal Kiralama Açısından

Gerçeğe uygun değer farkı kar veya zarara yansıtılan finansal varlıklar dışındaki finansal varlıklar, her bilanço tarihinde bir finansal varlık veya finansal varlık grubunun değer düşüklüğüne uğradığına ilişkin göstergelerin bulunup bulunmadığına dair değerlendirmeye tabi tutulur. Finansal varlığın ilk muhasebeleştirilmesinden sonra bir veya birden daha fazla olayın meydana gelmesi ve söz konusu zarar olayının ilgili finansal varlığın veya varlık grubunun güvenilir bir biçimde tahmin edilebilen gelecekteki tahmini nakit akımları üzerindeki etkisi sonucunda değer düşüklüğüne uğradığına ilişkin tarafsız bir göstergenin bulunması durumunda değer düşüklüğüne uğrar ve değer düşüklüğü zararı oluşur.

Finansal kiralama alacakları ve diğer varlıkların tahsili mümkün olmayan ve/veya BDDK tarafından 24 Aralık 2013 tarihli ve 28861 sayılı Resmi Gazete'de yayınlanan "Finansal Kiralama Faktoring ve Finansman Şirketlerinin Muhasebe Uygulamaları ile Finansal Tabloları Hakkında Yönetmelik"e göre belirtilen kriterleri sağlayan kısımları takip hesaplarına aktarılır ve ayrılan özel karşılık tutarları düşüldükten sonraki kalan değerleri üzerinden konsolide finansal tablolarda yer alır. Şüpheli hale gelen bir finansal kiralama alacağı ilgili tüm yasal prosedürlerin tamamlanması ve net zararın tespitinden sonra kayıtlardan çıkartılır.

Finansal kiralama alacakları haricinde, tüm diğer finansal varlıklarda, değer düşüklüğü doğrudan ilgili finansal varlığın kayıtlı değerinden düşülür. Alacakların tahsil edilememesi durumunda söz konusu tutar karşılık hesabından düşülerek silinir. Karşılık hesabındaki değişimler kar veya zarar tablosunda muhasebeleştirilir.

Gerçeğe uygun değer farkı diğer kapsamlı gelire yansıtılan özkaynak araçları haricinde değer düşüklüğü zararı sonraki dönemde azalır ve azalış değer düşüklüğü zararının muhasebeleştirilmesi sonrasında meydana gelen bir olayla ilişkilendirilebiliyorsa önceden muhasebeleştirilen değer düşüklüğü zararı değer düşüklüğünün iptal edileceği tarihte yatırımın değer düşüklüğü hiçbir zaman muhasebeleştirilmemiş olması durumunda ulaşacağı itfa edilmiş maliyet tutarını aşmayacak şekilde kar / zararda iptal edilir.

Garanti Filo Açısından

TFRS 9'un uygulanmasıyla birlikte, "Beklenen Kredi Zararı" (BKZ) modeli TMS 39'daki "Gerçekleşmiş Zarar" modelinin yerini almıştır. Yeni değer düşüklüğü modeli, itfa edilmiş maliyeti üzerinden ölçülen finansal varlıklar, sözleşme varlıkları ve GUD farkı diğer kapsamlı gelire yansıtılarak ölçülen borçlanma araçları için geçerli olmakla birlikte, özkaynak araçlarına yapılan yatırımlar için uygulanmamaktadır. TFRS 9 uyarınca kredi zararları TMS 39'a göre daha erken muhasebeleştirilmektedir. İtfa edilmiş maliyetinden ölçülen finansal varlıklar faaliyet kiralaması alacakları, nakit ve nakit benzerleri ve özel sektör borçlanma araçlarından oluşmaktadır.

TFRS 9 kapsamında, zarar karşılıkları aşağıdaki esasların herhangi biri ile ölçülür:

- 12 aylık BKZ'ler: raporlama tarihinden sonraki 12 ay içinde finansal araca ilişkin gerçekleşmesi muhtemel temerrüt durumlarından kaynaklanan beklenen kredi zararlarını temsil eden kısımdır ve,

Ömür boyu BKZ'ler: finansal aracın beklenen ömrü boyunca gerçekleşmesi muhtemel tüm temerrüt durumlarından kaynaklanan beklenen kredi zararlarıdır.

Bir finansal varlığın kredi riskinin ilk muhasebeleştirilmesinden itibaren önemli ölçüde artmış olup olmadığının belirlenmesinde ve BKZ'lerinin tahmin edilmesinde, Grup, beklenen erken ödemelerin etkileri dahil beklenen kredi zararlarının tahminiyle ilgili olan ve aşırı maliyet veya çabaya katlanılmadan elde edilebilen makul ve desteklenebilir bilgiyi dikkate alır. Bu bilgiler, Grup'un geçmiş kredi zararı tecrübelerini dayanan ve ileriye dönük bilgiler içeren nicel ve nitel bilgi ve analizleri içerir.

Grup, bir finansal varlık üzerindeki kredi riskinin, vadesinin 30 gün geçmesi durumunda önemli ölçüde arttığını varsaymaktadır.

Ticari Alacaklar

"TFRS - 9 karşılık hesaplama modeli için yapılan analize 2007 - Ekim/2014 arası temerrüt eden müşterilerin ürünleri dahil edilmiştir. Grup, BKZ oran hesaplamalarını raporlama tarihinde alacak bakiyesi bulunan müşterileri için ayrı ayrı gerçekleştirmiştir. Her bir gruptaki riskler, kredi riski derecesi özellikleri esas alınarak müşteriler için; coğrafi bölge, kurum tipi vb. gibi finansal olmayan bilgileri, geçmiş ve güncel ödeme performansı ve finansal verilerinden elde edilen rasyolar gibi ortak kredi riskine göre değerlendirilerek hesaplanmıştır. BKZ'leri son üç yılda gerçekleşen kredi zararları tecrübesine göre hesaplamıştır. Grup, BKZ oran hesaplamalarını satış yaptığı müşterileri için ayrı ayrı gerçekleştirmiştir. Her bir gruptaki riskler, kredi riski derecesi özellikleri esas alınarak satış yapılan müşteriler için, coğrafi bölge ve sektör gibi ortak kredi riskine göre gruplandırılmıştır.

Nakit ve nakit benzerleri

Nakit ve nakde eşdeğer varlıklar, kasa ve bankalardaki üç aydan kısa vadeli mevduat, tevdiat ve nakit para tutarlarını içermektedir. Nakit benzeri değerler kolayca nakde dönüştürülebilir, oluştuğu tarihte vadesi üç ayı geçmeyen ve değer kaybetme riski bulunmayan kısa vadeli yüksek likiditeye sahip yatırımları ifade etmektedir.

Alınan Krediler ve İhraç Edilen Menkul Kıymetler

Alınan krediler ve ihraç edilen menkul kıymetler, ilk maliyet değerleri üzerinden işlem maliyetleri ile netleştirilmiş tutarları ile kayda alınırlar. Kayda alınmalarını izleyen dönemlerde, geri ödeme tutarlarının etkin faiz yöntemiyle hesaplanan bugünkü değerleriyle konsolide finansal tablolara yansıtılır ve ilk maliyet ile arasındaki farklar söz konusu borçların vadeleri süresince konsolide kar veya zarar tablosuna intikal ettirilir.

Garanti Finansal Kiralama A.Ş. ve Bağlı Ortaklıkları

31 Aralık 2018 Tarihi İtibarıyla Konsolide Finansal Tablolara İlişkin Açıklama ve Dipnotlar (Tutarlar aksi belirtilmedikçe Bin Türk Lirası ("TL") olarak ifade edilmiştir.)

Diğer

Vadesiz banka mevduatı, diğer alacaklar ve ticari borçlar ve diğer yükümlülükler etkin faiz yöntemi ile hesaplanan bugünkü değerinden önemli farklılık göstermemesi nedeniyle maliyet değerleri üzerinden gösterilmektedir.

Türev finansal araçlar

Grup'un gelecekte gerçekleşecek döviz ve kredi işlemlerine bağlı kur dalgalanmaları ile ilişkilendirilen finansal risklerini yönetmek amacıyla türev finansal araçları (esas olarak para, faiz swap ve forward türev sözleşmeleri) kullanmaktadır.

Türev finansal araçlar ilk olarak gerçeğe uygun değerleriyle kayıtlara alınır ve türev finansal araçlara atfolunan ilgili işlem maliyetleri oluştuğu zaman kar veya zarar tablosuna kaydedilir. İlk kayıtlara alınmasına müteakiben, türev finansal araçlar gerçeğe uygun değerleriyle ölçülür ve oluşan değişimler aşağıda anlatıldığı gibi muhasebeleştirilir:

Bir türev finansal araç risk yönetimi amacıyla elde tutuluyor ve riskten korunma muhasebesi gereklerini yerine getirmiyorsa, bu tip türev araçlar alım-satım amaçlı türev finansal araçlar olarak sınıflandırılmakta ve gerçeğe uygun değer değişimlerinden oluşan farkları türev finansal işlemlerden karlar/zararlar hesapları içinde muhasebeleştirilmektedir.

Riskten korunma muhasebesi

TFRS 9, muhasebe politikası seçiminde TFRS 9'un finansal riskten korunma muhasebesinin kabulünü erteleme ve TMS 39'un finansal riskten korunma muhasebesine devam etme seçeneği sunmaktadır. Grup, bu kapsamda riskten korunma muhasebesi için TMS 39 standardını uygulamaya devam etmektedir.

Grup, piyasa faiz oranındaki değişiklikten kaynaklanan nakit akış riskinden korunma amacıyla değişken faizli kredilerini faiz swapları ile ilişkilendirerek nakit akış riskinden korunmaktadır. Nakit akış riskinden korunma muhasebesinde, riskten korunma aracının gerçeğe uygun değer değişiminin etkin kısmı özkaynaklar altında "kâr veya zararda yeniden sınıflandırılacak birikmiş diğer kapsamlı gelirler veya giderler" hesabında, etkin olmayan kısmı ise gelir tablosunda muhasebeleştirilmektedir. Riskten korunma kaleme ilişkin nakit akışlarının kar veya zararı etkilediği dönemlerde, ilgili riskten korunma aracının kâr/zararı da özkaynaktan çıkartılarak gelir tablosuna yansıtılmaktadır.

Garanti Filo, Avro bazındaki ileri tarihli operasyonel kiralama alacaklarını ve kalıntı değerleri Avro bazında takip edilen ikinci el araç gelecekteki satışlarını, finansal durum tablosundaki Avro kredileri ile ilişkilendirerek nakit akış riski muhasebesine konu etmekte ve kur riskinden korunmaktadır. Nakit akış riskinden korunma muhasebesinde, riskten korunma aracının kur değişimlerinin etkin kısmı özkaynaklar altında "Kâr veya zararda yeniden sınıflandırılacak birikmiş diğer kapsamlı gelir veya giderler" hesabında, etkin olmayan kısmı ise kar veya zarar tablosunda muhasebeleştirilmektedir. Riskten korunma kaleme ilişkin nakit akışlarının kar veya zararı etkilediği dönemlerde, ilgili riskten korunma aracının kâr/zararı da özkaynaktan çıkartılarak kar veya zarar tablosuna yansıtılmaktadır.

Garanti Filo, 1 Ekim 2017 tarihinden önce, ikinci el satışlarından elde edilecek nakite ve kira anlaşmalarından kaynaklı ileri tarihli operasyonel kiralama alacaklarına nakit akış riskinden korunma muhasebesi yöntemini uygulamaktaydı. Ancak, 1 Ekim 2017 tarihinden itibaren nakit akış riskinden korunma modeliyle birlikte, gerçeğe uygun değer riskinden korunma modelini de uygulamaya başlamıştır. Buna göre, Garanti Filo, 1 Ekim 2017 tarihinden itibaren muhasebeleştirilmemiş kesin taahhüt niteliğindeki ileri tarihli operasyonel kiralama alacaklarını gerçeğe uygun değer riskinden korunma muhasebesine konu etmeye başlamıştır.

Gerçeğe uygun değer riskinden korunma modelinde, Avro kredilerin oluşturduğu riskten korunma aracının defter değerine ilişkin yabancı para bileşeninin TMS 21'e göre ölçülmesinden kaynaklanan kazanç veya kayıplar, kar veya zararda finansal tablolara alınır ve Avro kredilerden kaynaklanan kazanç veya kayıp, riskten korunma muhasebesinin etkin olduğu dönem boyunca, finansal durum tablosunda kesin taahhütlerin gerçeğe uygun değeri olarak muhasebeleştirilir ve kar veya zarar tablosuna yansıtılır.

Riskten korunma muhasebesinin başlangıcında ve her raporlama döneminde etkinlik testleri gerçekleştirilmektedir. Etkinlik testleri "Dolar off-set yöntemi" ile yapılmakta ve etkinliğin %80-%125 aralığında gerçekleşmesi durumunda riskten korunma muhasebesine devam edilmektedir.

Riskten korunma muhasebesi, riskten korunma aracının sona ermesi, gerçekleşmesi, satılması veya etkinlik testinin etkin olmaması durumunda sona erdirilmektedir. Gerçeğe uygun değer riskinden korunma muhasebesinin sona erdirilmesinde, riskten korunma finansal enstrümanlar üzerine uygulanan gerçeğe uygun değer riskinden korunma muhasebesinin yarattığı değerlendirme etkileri, vadeye kalan süre içerisinde doğrusal amortisman yöntemiyle gelir tablosunda "türev finansal işlemlerden kar/zarar" hesabına yansıtılır.

Riskten korunma muhasebesi, riskten korunma aracının sona ermesi, gerçekleşmesi, satılması veya etkinlik testinin etkin olmaması durumunda sona erdirilmektedir. Nakit akış riskinden korunma muhasebesinin sona erdirilmesi durumunda nakit akış riskinden korunma muhasebesi kapsamında özkaynaklar ve varlıklar altında muhasebeleştirilen kar/zarar, riskten korunma konusu kaleme ilişkin nakit akışları gerçekleşene kadar özkaynaklar altında "Riskten korunma fonları / kayıpları" hesabında Riskten korunma konusu kaleme ilişkin nakit akışlarının gerçekleşmesi durumunda özkaynaklar ve varlıklar altında muhasebeleştirilen kar/zarar, kar veya zarar tablosuna sınıflandırılır.

Garanti Finansal Kiralama A.Ş. ve Bağlı Ortaklıkları

31 Aralık 2018 Tarihi İtibarıyla Konsolide Finansal Tablolara İlişkin Açıklama ve Dipnotlar (Tutarlar aksi belirtilmedikçe Bin Türk Lirası ("TL") olarak ifade edilmiştir.)

(c) Maddi duran varlıklar ve amortisman

(i) Maddi duran varlıklar

Maddi duran varlıklar, 1 Ocak 2005 tarihinden önce satın alınan kalemler için 31 Aralık 2004 tarihi itibarıyla enflasyonun etkilerine göre düzeltilmiş maliyet değerlerinden ve 31 Aralık 2004 tarihinden sonra satın alınan kalemler için satın alım maliyet değerlerinden birikmiş amortisman ve kalıcı değer kayıpları düşülerek yansıtılır.

Bir maddi duran varlığın elden çıkartılması sonucunda ortaya çıkan kazanç ve kayıplar, söz konusu maddi duran varlığın elden çıkartılmasıyla elde edilen tutar ile defter değeri karşılaştırılarak belirlenir ve konsolide kar veya zarar tablosunda diğer faaliyet gelirleri/giderleri hesaplarında muhasebeleştirilir.

(ii) Sonradan ortaya çıkan giderler

Maddi duran varlıkların herhangi bir parçasını değiştirmek için katlanılan masraflar aktifleştirilir. Sonradan ortaya çıkan harcamalar söz konusu varlığın gelecekteki ekonomik faydasını arttırıcı nitelikte ise aktifleştirilebilirler. Tüm diğer gider kalemleri tahakkuk esasına göre konsolide kar veya zarar tablosunda muhasebeleştirilir.

(iii) Amortisman

Maddi duran varlıklara ilişkin amortismanlar, varlıkların faydalı ömürlerine göre aktife giriş veya montaj tarihleri esas alınarak doğrusal amortisman yöntemi kullanılarak hesaplanmıştır.

Maddi duran varlıkların ortalama faydalı ömürlerini yansıtan amortisman süreleri aşağıda belirtilmiştir:

Tanım	Yıl
Mobilya ve demirbaşlar	5 yıl
Motorlu taşıtlar	2-5 yıl
Özel Maliyetler	5 yıl

Faaliyet kiralaması amacıyla edinilen motorlu taşıtlara ilişkin amortismanlar söz konusu motorlu taşıtların tahmini kalıntı değerleri düşüldükten sonra kalan maliyet değerleri üzerinden kontrat süresine göre aktife giriş tarihleri esas alınarak doğrusal amortisman yöntemi kullanılarak hesaplanmıştır.

Grup için kalıntı değer kiralama dönemi sonunda tahmin edilen taşıt değeridir. Kiralama dönemi sonundaki kalıntı değer piyasa değerinden farklı olabilir ve bu piyasa riski olarak kabul edilir. Kalıntı değer dışsal faktörlerden etkilenmektedir. Kullanılmış araç satışı kanalı ve şekli, tüketici tercihleri, yabancı para birimi üzerinden işlem gören araçlar için kurlar ve genel ekonomik koşullar piyasa fiyatında etkili olmaktadır ve bir noktaya kadar yönetilmektedir. Ayrıca kiralama dönemi sözleşmede öngörülen tarihlerden farklı şekilde gerçekleşebilmekte ve bu da müşterilerden kaynaklı dışsal bir faktör olarak kalıntı değer tahmini etkileyebilmektedir.

Grup kalıntı değer tespitinde, piyasada oluşan fiyatları, veri tabanlarını ve kendi taşıt satışlarında gerçekleşmiş değerleri kullanmaktadır. Kalıntı değer riskini yönetmek için gerçekleşen satış karlıklarını takip ve analiz ederek kalıntı değer tahminini değerlendirmektedir.

Maddi duran varlıkların faydalı ömürleri ve kalan kalıntı değerleri her bir raporlama tarihi itibarıyla gözden geçirilmektedir.

(d) Maddi olmayan duran varlıklar

Maddi olmayan duran varlıklar bilgisayar yazılım lisansları ve hakları temsil etmektedir. Bilgisayar yazılım lisansları ve hakları, 1 Ocak 2005 tarihinden önce satın alınan kalemler için 31 Aralık 2004 tarihi itibarıyla enflasyonun etkilerine göre düzeltilmiş maliyet değerlerinden ve 31 Aralık 2004 tarihinden sonra satın alınan kalemler için satın alım maliyet değerlerinden birikmiş itfa payları ile kalıcı değer kayıpları düşülerek kayıtlara yansıtılır. Maddi olmayan duran varlıklara ilişkin itfa payları, ilgili varlıkların tahmini iktisadi ömürleri üzerinden, satın alım tarihinden itibaren iktisadi ömür senelerini aşmamak kaydıyla doğrusal amortisman yöntemi kullanılarak ayrılmıştır. Grup'un maddi olmayan duran varlıklarının tahmini ekonomik ömürleri 2 ile 5 yıl arasındadır.

(e) Kiralama işlemleri

(i) Kiraya veren konumundaki işlemler

Finansal kiralama

Kiraya veren konumundaki finansal kiralama işlemlerinin muhasebeleştirilmesine ilişkin açıklamalar 2.4.(b)'de yer almaktadır.

Faaliyet kiralaması

Diğer kiralama işlemleri faaliyet kiralamasıdır ve dönem içinde faturalanmış kira tutarlarından kaynaklanan alacaklar Grup'un konsolide finansal durum tablosunda muhasebeleştirilmektedir. Kiraya konu varlıklardan kaynaklanan ileri vadeli alacaklar Grup'un konsolide finansal durum tablosunda muhasebeleştirilmemektedir.

Garanti Finansal Kiralama A.Ş. ve Bağlı Ortaklıkları

31 Aralık 2018 Tarihi İtibarıyla Konsolide Finansal Tablolara İlişkin Açıklama ve Dipnotlar (Tutarlar aksi belirtilmedikçe Bin Türk Lirası ("TL") olarak ifade edilmiştir.)

(ii) Kiralayan konumundaki işlemler

Finansal kiralama

Kiraya konu olan varlığın sahipliğine ilişkin risk ve faydaların Grup'a ait olduğu kiralama işlemleri finansal kiralama yoluyla edinilen maddi duran varlıklar olarak sınıflandırılmaktadır. Finansal kiralama yoluyla elde edilen maddi duran varlıklar Grup'un konsolide finansal durum tablosunda, ilgili varlığın gerçeğe uygun değeri ile asgari kira ödemelerinin bugünkü değerinden düşük olanı üzerinden aktifte bir varlık olarak izlenir. Söz konusu varlığın ilk defa kayıtlara alınmasından sonra ilgili olduğu varlık grubuna ilişkin muhasebe politikalarına göre muhasebeleştirilir.

Faaliyet kiralaması

Diğer kiralama işlemleri faaliyette kiralamasıdır ve kiralanılan varlıklar Grup'un konsolide finansal durum tablosunda gösterilmezler.

(f) Değer düşüklüğü

(i) Finansal olmayan varlıklar

Grup'un finansal olmayan varlıklarının kayıtlı değerleri her raporlama tarihinde herhangi bir değer düşüklüğü göstergesi olup olmadığı konusunda gözden geçirilir. Eğer böyle bir gösterge mevcutsa, varlığın geri kazanılabilir tutarı tahmin edilir.

Bir varlığın veya nakit yaratan birimlerinin kayıtlı değeri geri kazanılabilir tutarı aşıyorsa değer düşüklüğü kayıtlara alınır. Bir varlığın veya nakit yaratan birimin geri kazanılabilir tutarı kullanımdaki değeri veya gerçeğe uygun değerden satış masraflarının düşülmesi ile elde edilen değerinden yüksek olanı ifade eder. Kullanım değeri, söz konusu varlığın beklenen gelecekteki nakit akışlarının cari piyasa koşullarında paranın zaman değeriyle söz konusu varlığın risklerini yansıtabilecek olan vergi öncesi iç verim oranı ile iskonto edilmesi suretiyle hesaplanır.

Diğer varlıklardan veya şirketlerden bağımsız olarak nakit akımı yaratan en küçük ayrıştırılabilir varlık grubu nakit yaratan birim olarak tanımlanır. Nakit yaratan birimler kapsamında kayıtlara alınan değer düşüklüğü ilk olarak birimlere tahsis edilen şerefiyenin kayıtlı değerinden ve sonra birimdeki (birim grubu) diğer varlıkların kayıtlı değerinden orantısız olarak düşülür.

Eğer söz konusu varlığın veya o varlığa ait nakit üreten herhangi bir biriminin kayıtlı değeri, kullanım veya satış yoluyla geri kazanılacak tutarından yüksekse değer düşüklüğü meydana gelmiştir. Değer düşüklüğü kayıpları konsolide kar veya zarar tablosunda muhasebeleştirilir.

(g) Satış amaçlı elde tutulan varlıklar

Kullanım yerine satış yoluyla elden çıkarılması beklenen duran varlıklar (veya elden çıkarılacak varlık grubu) satış amaçlı elde tutulan varlıklar olarak sınıflandırılır. Bir varlığın satış amaçlı elde tutulan varlık olarak sınıflandırılmasının hemen ardından, satış amaçlı elde tutulan varlık (veya elden çıkarılacak varlık grubu) Grup'un ilgili varlık grubu için uyguladığı muhasebe politikalarına göre muhasebeleştirilir. Satış amaçlı elde tutulan varlık (veya elden çıkarılacak varlık grubu) defter değeri ile satış maliyeti düşülmüş gerçeğe uygun değerinden küçük olanı ile ölçülür. Satış amaçlı elde tutulan varlık olarak sınıflandırılan varlıklara ilişkin değer düşüklüğü kayıpları ve müteakip değerlemeler sonucunda oluşan kazanç ve kayıplar konsolide kar veya zarar tablosunda muhasebeleştirilir. Kümülatif değer düşüklüğü kayıplarını aşan kazançlar kayıtlara alınmazlar.

(h) Kıdem tazminatı karşılığı

Türkiye'de mevcut kanunlar ve toplu iş sözleşmeleri hükümlerine göre kıdem tazminatı, emeklilik veya işten çıkarılma durumunda ödenmektedir. Güncellenmiş olan TMS 19 Çalışanlara Sağlanan Faydalar Standardı ("TMS 19") uyarınca söz konusu türdeki ödemeler tanımlanmış emeklilik fayda planları olarak nitelendirilir.

Finansal durum tablosunda muhasebeleştirilen kıdem tazminatı yükümlülüğü, tüm çalışanların emeklilik dolayısıyla ileride doğması beklenen yükümlülük tutarlarının net bugünkü değerine göre hesaplanmış ve konsolide finansal tablolara yansıtılmıştır. Hesaplanan tüm aktüeryal kayıplar ve kazançlar diğer kapsamlı gelir altında muhasebeleştirilmektedir.

(i) Karşılıklar, koşullu varlık ve yükümlülükler

TMS 37, "Karşılıklar, Koşullu Yükümlülükler ve Koşullu Varlıklara İlişkin Türkiye Muhasebe Standardı"nda belirtildiği üzere herhangi bir karşılık tutarının konsolide finansal tablolara alınabilmesi için; Grup'un geçmiş olaylardan kaynaklanan mevcut bir hukuki veya taahhüde bağlı yükümlülüğün bulunması, bu yükümlülüğün yerine getirilmesi için ekonomik fayda içeren kaynakların işletmeden çıkmasının muhtemel olması ve söz konusu yükümlülük tutarının güvenilir bir biçimde tahmin edilebiliyor olması gerekmektedir. Söz konusu kriterler oluşmamışsa Grup söz konusu hususları ilgili konsolide finansal tablolara ilişkin açıklayıcı notlarında açıklamaktadır. Paranın zaman değerinin etkisinin önemli olduğu durumlarda, karşılık tutarı; yükümlülüğün yerine getirilmesi için gerekli olması beklenen nakit çıkışlarının bugünkü değeri olarak belirlenir. Karşılıkların bugünkü değerlerine indirgenmesinde kullanılacak iskonto oranının belirlenmesinde, ilgili piyasalarda oluşan faiz oranı ile söz konusu yükümlülükle ilgili risk dikkate alınır.

Koşullu varlıklar gerçekleşmedikçe muhasebeleştirilmemekte ve sadece dipnotlarda açıklanmaktadır.

Garanti Finansal Kiralama A.Ş. ve Bağlı Ortaklıkları

31 Aralık 2018 Tarihi İtibarıyla Konsolide Finansal Tablolara İlişkin Açıklama ve Dipnotlar
(Tutarlar aksi belirtilmedikçe Bin Türk Lirası ("TL") olarak ifade edilmiştir.)

(j) Gelir ve giderlerin muhasebeleştirilmesi

(i) Finansal kiralama faiz gelirleri

Finansal kiralama faiz gelirleri etkin faiz oranı yöntemi kullanılarak tahakkuk esasına göre muhasebeleştirilmektedir.

(ii) Faaliyet kiralama gelirleri

Faaliyet kiralama gelirleri tahakkuk esasına göre konsolide kar veya zarar tablosunda muhasebeleştirilmektedir.

(iii) Ücret ve komisyonlar

Finansal kiralama işlemlerinden dolayı elde edilen ve katlanılan ücret ve komisyonlar ilgili hizmet alındığı veya verildiği zaman konsolide kar veya zarar tablosuna yansıtılır.

(iv) Diğer gelir ve giderler

Diğer gelir ve giderler tahakkuk esasına göre muhasebeleştirilirler.

(v) Finansman gelirleri/(giderleri)

Finansman gelirleri, faiz gelirlerini ve kur farkı gelirlerini içerir.

Finansman giderleri, kredi faiz giderleri, kur farkı giderleri ve diğer finansman giderlerini içermektedir.

Faiz geliri ve giderleri etkin faiz yöntemine göre muhasebeleştirilmektedir.

(k) Kurum kazancı üzerinden hesaplanan vergiler

Kurumlar Vergisi

Gelir vergileri, cari yıl vergisi ile ertelenmiş vergilerdeki değişimi içermektedir. Cari yıl vergi yükümlülüğü, dönem karının vergiye tabi olan kısmı üzerinden ve bilanço tarihinde geçerli olan vergi oranları ile hesaplanan vergi yükümlülüğünü ve geçmiş yıllardaki vergi yükümlülüğü ile ilgili düzeltme kayıtlarını içermektedir.

Ertelenmiş Vergi

Ertelenmiş vergi, varlıkların ve borçların ilişikteki konsolide finansal tablolarda gösterilen değerleri ile varlıkların ve borçların yasal vergi matrahı hesabında dikkate alınan tutarları arasındaki geçici farkların bilanço yöntemine göre vergi etkilerinin belirlenmesiyle hesaplanmaktadır. Ertelenmiş vergi, varlıkların oluştuğu veya yükümlülüklerin yerine getirildiği dönemde geçerli olması beklenen vergi oranları üzerinden hesaplanır ve konsolide kar veya zarar tablosuna gider veya gelir olarak kaydedilir. Ertelenmiş vergi varlığı ve ertelenmiş vergi yükümlülüğü, yasal olarak vergi varlıkları ve vergi yükümlülüklerinin mahsuplaştırılmasına ilişkin bir hak olması ve ertelenmiş vergilerin aynı mali otoriteye bağlı olması durumunda mahsuplaştırılabilir.

TMS 12, "Gelir Vergilerine İlişkin Türkiye Muhasebe Standardı" uyarınca ertelenmiş vergi yükümlülüğü veya varlığı, söz konusu geçici farkların ortadan kalkacağı ilerideki dönemlerde ödenecek vergi tutarlarında yapacakları tahmin edilen artış ve azalış oranlarında ilişikteki konsolide finansal tablolara yansıtılmaktadır. Ertelenmiş vergi varlığı, gelecek dönemlerde vergi avantajının sağlanması olası durumlarda kaydedilir. Konsolide finansal tablolara önceki dönemlerde yansıtılmış olan ertelenmiş vergi varlığının tamamından veya bir kısmından artık fayda sağlanılamayacağı anlaşıldığı takdirde söz konusu tutar aktiften silinir.

Türk Vergi Mevzuatı, ana şirket ve onun bağlı ortaklığına konsolide vergi beyannamesi hazırlamasına izin vermediğinden, ekli konsolide finansal tablolarda da yansıtıldığı üzere, vergi karşılıkları her bir işletme bazında ayrı olarak hesaplanmıştır.

(l) İlişkili taraflar

TMS 24, "İlişkili Tarafların Açıklamalarına İlişkin Türkiye Muhasebe Standardı"; hissedarlık, sözleşmeye dayalı haklar, aile ilişkisi veya benzeri yollarla karşı tarafı doğrudan ya da dolaylı bir şekilde kontrol edebilen veya önemli derecede etkileyebilen kuruluşlar, ilişkili kuruluş olarak tanımlar. İlişkili taraflara aynı zamanda sermayedarlar ve Grup yönetimi de dahildir. İlişkili taraf işlemleri, kaynakların ve yükümlülüklerin ilişkili taraflar arasında bedelli veya bedelsiz olarak transfer edilmesini içermektedir.

Bu konsolide finansal tablolar açısından Grup'un ortakları ve Grup ile dolaylı sermaye ilişkisinde olan grup şirketleri ve yönetim kurulu üyeleri ile üst düzey yöneticiler "ilişkili taraflar" olarak tanımlanmaktadır (Not 21).

(m) Pay başına kazanç

TMS 33, "Pay Başına Kazanç İlişkin Türkiye Muhasebe Standardı"na göre hisse senetleri borsada işlem görmeyen işletmeler pay başına kazanç açıklamak zorunda değildirler. Grup'un hisseleri borsada işlem görmediğinden dolayı ilişikteki konsolide finansal tablolarda pay başına kazanç hesaplanmamıştır.

Garanti Finansal Kiralama A.Ş. ve Bağlı Ortaklıkları

31 Aralık 2018 Tarihi İtibarıyla Konsolide Finansal Tablolara İlişkin Açıklama ve Dipnotlar (Tutarlar aksi belirtilmedikçe Bin Türk Lirası ("TL") olarak ifade edilmiştir.)

(n) Raporlama döneminden sonraki olaylar

Finansal tabloların tarihi ile finansal tabloların yayımı için yetkilendirme tarihi arasında, işletme lehine veya aleyhine ortaya çıkan olayları ifade eder. TMS 10, "Raporlama Döneminden Sonraki Olaylar Standardı" hükümleri uyarınca finansal tablo tarihi itibarıyla söz konusu olayların var olduğuna ilişkin yeni deliller olması veya ilgili olayların finansal tablo tarihinden sonra ortaya çıkması durumunda ve bu olaylar konsolide finansal tabloların düzeltilmesini gerektiriyorsa, Grup konsolide finansal tablolarını yeni duruma uygun şekilde düzeltmektedir. Söz konusu olaylar konsolide finansal tabloların düzeltilmesini gerektirmiyorsa Grup söz konusu hususları ilgili dipnotlarında açıklamaktadır.

(o) Nakit akış tablosu

Grup, konsolide net varlıklarındaki değişimleri, konsolide finansal yapısını ve konsolide nakit akımlarının tutar ve zamanlamasını değişen şartlara göre yönlendirme yeteneği hakkında konsolide finansal tablo kullanıcılarına bilgi vermek üzere konsolide nakit akış tablolarını düzenlemektedir.

Konsolide nakit akış tablosunda, döneme ilişkin nakit akımları işletme, yatırım ve finansman faaliyetlerine dayalı bir biçimde sınıflandırılarak raporlanır. İşletme faaliyetlerinden kaynaklanan nakit akımları, Grup'un faaliyet alanına giren konulardan kaynaklanan nakit akımlarını gösterir. Yatırım faaliyetleriyle ilgili nakit akımları, Grup'un yatırım faaliyetlerinde (sabit yatırımlar ve finansal yatırımlar) kullandığı ve elde ettiği yatırım faaliyetlerinden nakit akımlarını gösterir. Finansman faaliyetlerine ilişkin nakit akımları, Grup'un finansman faaliyetlerinde kullandığı kaynakları ve bu kaynakların geri ödemelerini gösterir.

(p) Finansal bilgilerin bölümlere göre raporlanması

Faaliyet bölümü, Grup'un gelir elde edebildiği ve harcama yapabildiği işletme faaliyetlerinde bulunan, faaliyet sonuçlarının bölüme tahsis edilecek kaynaklara ilişkin kararların alınması ve bölümün performansının değerlendirilmesi amacıyla Grup'un faaliyetlere ilişkin karar almaya yetkili mercii tarafından düzenli olarak gözden geçirildiği ve hakkında ayrı finansal bilgilerin mevcut olduğu bir kısımdır.

Grup bölümlere göre raporlamasını faaliyet bölümlerine göre yapmakta olup Grup faaliyetlerinin tamamı tek bir coğrafi bölgede, Türkiye'de gerçekleşmekte olduğundan coğrafi bölümlere göre raporlama yapılmamıştır.

(r) Kur değişiminin etkileri

Yabancı para cinsinden yapılan işlemler, işlem tarihindeki yabancı para kuru ile Türk Lirası ("TL")'na çevrilmektedir. Yabancı para parasal varlıklar ve borçlar, bilanço tarihinde geçerli kur üzerinden dönem sonunda TL'ye çevrilmektedirler. Bu tip işlemlerden kaynaklanan kur farkları, konsolide kar veya zarar tablosuna yansıtılmaktadır. Gerçeğe uygun değerleri ile gösterilen yabancı para birimi bazındaki parasal olmayan varlıklar ve borçlar gerçeğe uygun değerlerinin belirlendiği günün kurundan TL'ye çevrilerek ifade edilmektedir.

Grup tarafından kullanılan 31 Aralık 2018 ve 31 Aralık 2017 tarihli kur bilgileri aşağıdaki gibidir:

	<u>31 Aralık 2018</u>	<u>31 Aralık 2017</u>
ABD Doları	5,2609	3,7719
Avro	6,0280	4,5155

3 BÖLÜMLERE GÖRE RAPORLAMA

Grup tek bir coğrafi bölgede, Türkiye'de, faaliyetlerini sürdürdüğü için, bölümlere göre raporlama bilgisi Grup'un faaliyet bölümlerine göre sunulmuştur. Faaliyet bölümleri, Grup'un yönetim ve iç raporlama yapısına göre belirlenmiştir.

Bölüm yatırım harcamaları ilgili dönem içerisindeki şerefiye hariç maddi ve maddi olmayan duran varlık alımlarından oluşmaktadır.

Faaliyet Bölümleri

Grup'un iki temel faaliyet bölümü bulunmaktadır.

- Finansal kiralama; Grup'un finansal kiralama faaliyetlerini içermektedir.
- Faaliyet kiralaması; Grup'un faaliyet kiralaması faaliyetlerini içermektedir.

Garanti Finansal Kiralama A.Ş. ve Bağlı Ortaklıkları

31 Aralık 2018 Tarihi İtibarıyla Konsolide Finansal Tablolara İlişkin Açıklama ve Dipnotlar

(Tutarlar aksi belirtilmedikçe Bin Türk Lirası ("TL") olarak ifade edilmiştir.)

1 Ocak - 31 Aralık 2018	Finansal kiralama	Faaliyet kiralaması	Eliminasyonlar	Toplam
Gelirler				
Finansal kiralama gelirleri	476.567	-	-	476.567
Faaliyet kiralama gelirleri	-	477.828	-	477.828
Kiralama işlemlerinden alınan ücret ve komisyonlar	31.473	11.314	-	42.787
Bölümler arası gelirler	-	2.079	(2.079)	-
Toplam bölümler geliri	508.040	491.221	(2.079)	997.182
Net faaliyet karı	104.490	21.824	-	126.314
Vergi gideri	(23.874)	(12.158)	-	(36.032)
Net dönem karı	80.616	9.666	-	90.282

31 Aralık 2018

Diğer Bilgiler

Bölüm varlıkları	6.070.504	1.674.606	(188)	7.744.922
Toplam varlıklar				7.744.922
Bölüm yükümlülükleri	5.044.674	1.673.694	(188)	6.718.180
Toplam yükümlülükler				6.718.180

1 Ocak - 31 Aralık 2018

Yatırım harcamaları	5.954	433.532	-	439.486
Özel karşılıklar gideri	(132.831)	(5.085)	-	(137.916)
İtfa payları ve amortismanlar	4.101	139.571	-	143.672

1 Ocak - 31 Aralık 2017

1 Ocak - 31 Aralık 2017	Finansal kiralama	Faaliyet kiralaması	Eliminasyonlar	Toplam
Gelirler				
Finansal kiralama gelirleri	401.552	-	-	401.552
Faaliyet kiralama gelirleri	-	370.820	-	370.820
Kiralama işlemlerinden alınan ücret ve komisyonlar	30.156	8.580	-	38.736
Bölümler arası gelirler	-	1.771	(1.771)	-
Toplam bölümler geliri	431.708	381.171	(1.771)	811.108
Net faaliyet karı	23.324	41.338	-	64.662
Vergi gideri	(2.573)	(12.520)	-	(15.093)
Net dönem karı	20.751	28.818	-	49.569

31 Aralık 2017

Diğer Bilgiler

Bölüm varlıkları	5.441.677	1.716.974	-	7.158.651
Toplam varlıklar				7.158.651
Bölüm yükümlülükleri	4.495.715	1.695.444	-	6.191.159
Toplam yükümlülükler				6.191.159

1 Ocak - 31 Aralık 2017

Yatırım harcamaları	4.489	861.139	-	865.628
Özel karşılıklar gideri	(189.302)	(4.217)	-	(193.519)
İtfa payları ve amortismanlar	3.741	104.218	-	107.959

Garanti Finansal Kiralama A.Ş. ve Bağlı Ortaklıkları

31 Aralık 2018 Tarihi İtibarıyla Konsolide Finansal Tablolara İlişkin Açıklama ve Dipnotlar (Tutarlar aksi belirtilmedikçe Bin Türk Lirası ("TL") olarak ifade edilmiştir.)

4 FİNANSAL VARLIKLAR

4.1 Nakit ve Nakit Benzerleri

31 Aralık 2018 ve 31 Aralık 2017 tarihleri itibarıyla, nakit değerlerin detayı aşağıdaki gibidir:

	31 Aralık 2018		31 Aralık 2017	
	TP	YP	TP	YP
Kasa / Efektif	-	-	1	-
	-	-	1	-

31 Aralık 2018 ve 31 Aralık 2017 itibarıyla, konsolide nakit akış tablosuna baz olan gelir reeskontları hariç orijinal vadesi üç aydan kısa olan nakit ve nakde eşdeğer varlıkların detayı aşağıdaki gibidir:

	31 Aralık 2018		31 Aralık 2017	
	TP	YP	TP	YP
Kasa		-		1
Bankalar		185.713		165.465
Eksi: Faiz tahakkuku		(56)		(3)
		185.657		165.463

31 Aralık 2018 tarihi itibarıyla, Nakit ve Nakit Benzerleri içinde yer alan bankaların detayı aşağıdaki gibidir:

	31 Aralık 2018	
	TP	YP
-Vadesiz mevduat	4.898	2.962
-Vadeli mevduat	4.076	173.777
	8.974	176.739

31 Aralık 2018 tarihi itibarıyla vadeli mevduatlar bir aydan kısa vadeli TL ve YP bazında banka plasmanlarından oluşmakta olup, söz konusu TL ve YP mevduata uygulanan ortalama faiz oranları sırasıyla %20,00 ve %0,86'dir. Grubun 31 Aralık 2018 tarihinde mevduatları üzerinde bloke bulunmamaktadır.

4.2 Bankalar

31 Aralık 2017 tarihi itibarıyla, bankaların detayı aşağıdaki gibidir:

	31 Aralık 2017	
	TP	YP
-Vadesiz mevduat	2.323	9.734
-Vadeli mevduat	1.078	152.330
	3.401	162.064

31 Aralık 2017 tarihi itibarıyla vadeli mevduatlar bir aydan kısa vadeli TL ve YP bazında banka plasmanlarından oluşmakta olup, söz konusu TL ve YP mevduata uygulanan ortalama faiz oranları sırasıyla %11,75 ve %0,71'dir. Grubun 31 Aralık 2017 tarihinde mevduatları üzerinde bloke bulunmamaktadır.

4.3 Türev Finansal Varlıklar

4.3.1 Alım Satım Amaçlı Türev Finansal Varlıklar

Türev finansal araçlar gerçeğe uygun değerleriyle gösterilmekte olup pozitif gerçeğe uygun değerlendirme farkları alım satım amaçlı türev finansal varlıklar hesabında, negatif gerçeğe uygun değerlendirme farkları ise alım satım amaçlı türev finansal yükümlülükler hesabında gösterilmektedir.

31 Aralık 2018 ve 31 Aralık 2017 tarihleri itibarıyla, para, faiz swap ve forward alım-satım anlaşmalarından oluşan alım satım amaçlı türev finansal varlıkların detayı aşağıdaki gibidir:

	31 Aralık 2018		31 Aralık 2017	
	TP	YP	TP	YP
Vadeli alım satım işlemleri	1	-	-	-
Para swap alım satım işlemleri	-	580	2.795	69
Faiz swap alım satım işlemleri	-	2.488	-	1.908
	1	3.068	2.795	1.977

Garanti Finansal Kiralama A.Ş. ve Bağlı Ortaklıkları

31 Aralık 2018 Tarihi İtibarıyla Konsolide Finansal Tablolara İlişkin Açıklama ve Dipnotlar

(Tutarlar aksi belirtilmedikçe Bin Türk Lirası ("TL") olarak ifade edilmiştir.)

4.3.2 Gerçeğe Uygun Değer Riskinden Korunma Amaçlı Türev Finansal Varlıklar

Grup, 1 Ekim 2017 tarihinden itibaren muhasebeleştirilmemiş kesin taahhüt niteliğindeki ileri tarihli operasyonel kiralama alacaklarını gerçeğe uygun değer riskinden korunma muhasebesine konu etmeye başlamıştır. Buna göre, Avro kredilerin oluşturduğu riskten korunma aracından kaynaklanan kur farkları, riskten korunma muhasebesinin etkin olduğu dönem boyunca, finansal durum tablosunda kesin taahhütlerin gerçeğe uygun değeri olarak muhasebeleştirilmiş ve kar veya zarar tablosuna yansıtılmıştır.

Cari dönemde ileri tarihli Avro bazındaki operasyonel kira alacaklarından elde edilecek nakit ile ilgili olan kur değişimi etkisi ile kesin taahhütlerin gerçeği uygun değeri 157.983 TL tutarındadır (31 Aralık 2017: 36.584 TL).

4.4 Türev Finansal Yükümlülükler

31 Aralık 2018 ve 31 Aralık 2017 tarihleri itibarıyla, para, faiz swap ve forward alım-satım anlaşmalarından oluşan alım satım amaçlı türev finansal yükümlülüklerin ve nakit akış riskinden korunma amaçlı türev finansal yükümlülüklerin detayı aşağıdaki gibidir:

	31 Aralık 2018		31 Aralık 2017	
	TP	YP	TP	YP
Alım-Satım Amaçlı				
- Vadeli alım satım işlemleri	53	-	-	-
- Para swap alım satım işlemleri	110.749	8.294	43.852	11.521
- Faiz swap alım satım işlemleri	-	1.993	-	-
Nakit Akış Riskinden Korunma Amaçlı				
- Para swap alım satım işlemleri	22.345	-	-	-
- Faiz swap alım satım işlemleri	-	1.900	-	-
	133.147	12.187	43.852	11.521

5 FİNANSAL KİRALAMA ALACAKLARI

31 Aralık 2018 ve 31 Aralık 2017 tarihleri itibarıyla, finansal kiralama alacaklarının detayı aşağıdaki gibidir:

	31 Aralık 2018		31 Aralık 2017	
	TP	YP	TP	YP
Finansal kiralama alacakları	1.538.739	3.860.129	1.489.808	3.456.037
Faturalanmış finansal kiralama alacakları	29.489	62.722	18.143	31.270
Kiralama konusu yapılmakta olan yatırımlar	67.041	64.397	68.868	102.382
Kiralama işlemleri için verilen avanslar	11.389	112.321	10.681	137.338
Ara toplam	1.646.658	4.099.569	1.587.500	3.727.027
Diğer alacaklar (*)	29.676	55.301	27.557	56.918
Takipteki kiralama işlemlerinden alacaklar	340.721	509.814	286.581	295.043
Brüt finansal kiralama alacakları	2.017.055	4.664.684	1.901.638	4.078.988
Özel karşılıklar (-)	(166.209)	(174.991)	(126.777)	(124.445)
Ara toplam	1.850.846	4.489.693	1.774.861	3.954.543
Kazanılmamış faiz geliri	(296.609)	(375.654)	(269.231)	(329.848)
Finansal kiralama alacakları, net	1.554.237	4.114.039	1.505.630	3.624.695

(*) Diğer alacaklar bakiyesi, ağırlıklı olarak, finansal kiralama kontratı imzalandıktan sonra oluşan ve müşterilerden tahsil edilecek masraf kalemlerinden ve finansal kiralama sözleşmeleri için yapılan sigorta poliçelerinden kaynaklanan alacaklardan oluşmaktadır.

Net finansal kiralama alacaklarının vadelerine göre yaşlandırma tablosu aşağıdaki gibidir:

	31 Aralık 2018	31 Aralık 2017
2018	-	2.139.347
2019	2.218.518	1.417.087
2020	1.596.243	856.520
2021	944.956	432.631
2022	493.019	173.634
2023 ve sonrası	415.540	111.106
Toplam	5.668.276	5.130.325

Garanti Finansal Kiralama A.Ş. ve Bağlı Ortaklıkları

31 Aralık 2018 Tarihi İtibarıyla Konsolide Finansal Tablolara İlişkin Açıklama ve Dipnotlar (Tutarlar aksi belirtilmedikçe Bin Türk Lirası ("TL") olarak ifade edilmiştir.)

31 Aralık 2018 ve 31 Aralık 2017 tarihleri itibarıyla, takipteki finansal kiralama alacakları karşılığı hareket tablosu aşağıdaki gibidir:

	1 Ocak – 31 Aralık 2018	1 Ocak – 31 Aralık 2017
Açılış bakiyesi	251.222	271.600
Ayrılan karşılık	132.831	189.302
Tahsilatlar ve karşılık iptalleri	(20.828)	(27.782)
Bilançodan çıkarılan finansal kiralama alacakları (*)	(22.025)	(181.898)
Dönem sonundaki karşılık	341.200	251.222

(*) 1 Ocak – 31 Aralık 2018 döneminde 22.025 TL'lik bir tutar tahsil edilemez kabul edilerek bilançodan çıkarılmıştır (1 Ocak – 31 Aralık 2017 döneminde kanuni takipteki alacaklar içerisinde yer alan %100 karşılık ayrılmış 180.214 TL tutarındaki alacak portföyü, 29 Haziran 2017 ve 29 Eylül 2017 tarihlerinde varlık yönetim şirketine satılmıştır. 1.684 TL'lik bir tutar ise tahsil edilemez kabul edilerek bilançodan çıkarılmıştır).

31 Aralık 2018 ve 31 Aralık 2017 tarihleri itibarıyla, finansal kiralama alacaklarının yaşlandırma tablosu aşağıdaki gibidir:

	31 Aralık 2018 Kiralama İşlemlerinden Alacaklar	31 Aralık 2018 Özel Karşılık	31 Aralık 2017 Kiralama İşlemlerinden Alacaklar	31 Aralık 2017 Özel Karşılık
Vadesi geçmemiş veya değer düşüklüğüne uğramamış	4.710.717	-	4.395.675	-
Vadesi geçmiş, ancak değer düşüklüğüne uğramamış (*)				
31-60 gün geçen	176.106	-	217.856	-
61-90 gün geçen	270.074	-	179.678	-
91-150 gün geçen	2.044	-	6.714	-
Değer düşüklüğüne uğramış (takipteki alacaklar)				
Vadesi 240 güne kadar	404.376	(141.873)	145.008	(49.908)
Vadesi 240 gün-1 yıl geçen	167.621	(43.743)	243.535	(112.437)
Vadesi 1 yıldan fazla geçen	278.538	(155.584)	193.081	(88.877)
	6.009.476	(341.200)	5.381.547	(251.222)

(*) Vadesi geçmiş, ancak değer düşüklüğüne uğramamış alacaklar rakamı, söz konusu müşterilerin tüm finansal kiralama alacaklarını içermekte olup, 31 Aralık 2018 tarihi itibarıyla 360.659 TL'lik kısmının vadesi henüz gelmemiştir (31 Aralık 2017: 363.055 TL).

Grup, rapor tarihleri itibarıyla finansal kiralama alacaklarında değer düşüklüğü olma durumunu değerlendirmekte olup, değer düşüklüğüne uğrayan alacaklar için karşılık ayırmaktadır.

Grup'un takipteki alacakları ve vadesi geçmiş ancak değer düşüklüğüne uğramamış alacakları için aldığı teminatların risk ile sınırlandırılmış tutarları sırasıyla 61.528 TL ve 110.792 TL'dir (31 Aralık 2017: 322.225 TL ve 63.623 TL).

31 Aralık 2018 tarihi itibarıyla, Grup piyasa koşullarına dayanarak takipteki alacaklarına karşın müşterilerinden almış olduğu teminatların tahmini gerçeğe uygun değerlerini güncellemiş ve değer düşüklüğü hesaplamasında bu tutarları göz önünde bulundurmıştır.

31 Aralık 2018 tarihi itibarıyla, Grup'un finansal kiralama alacaklarına ilişkin teminatlarının (ipotek, teminat mektubu ve diğer) risk ile sınırlandırılmış tutarı 738.731 TL'dir (31 Aralık 2017: 705.462 TL).

6 FAALİYET KİRALAMASI ALACAKLARI

31 Aralık 2018 ve 31 Aralık 2017 tarihleri itibarıyla, faaliyet kiralaması alacaklarının detayı aşağıdaki gibidir:

	31 Aralık 2018		31 Aralık 2017	
	TP	YP	TP	YP
Faaliyet kiralaması alacakları net	40.260	-	31.161	-
	40.260	-	31.161	-

Garanti Finansal Kiralama A.Ş. ve Bağlı Ortaklıkları

31 Aralık 2018 Tarihi İtibarıyla Konsolide Finansal Tablolara İlişkin Açıklama ve Dipnotlar

(Tutarlar aksi belirtilmedikçe Bin Türk Lirası ("TL") olarak ifade edilmiştir.)

Grup'un, değer düşüklüğüne uğramış faaliyet kiralaması alacaklarının tamamı için ayırmış olduğu karşılığın dönem içindeki hareketi aşağıdaki gibidir:

	1 Ocak – 31 Aralık 2018	1 Ocak – 31 Aralık 2017
1 Ocak bakiyesi	7.467	10.289
TFRS 9 açılış düzeltmesi	(81)	-
Dönem içinde ayrılan karşılık tutarı	5.085	3.347
Bilançodan çıkarılan faaliyet kiralaması alacakları	(2.502)	(5.263)
Tahsilatlar ve karşılık iptalleri	(622)	(906)
Yıl sonu bakiyesi	9.347	7.467

31 Aralık 2018 itibarıyla, vadesi geçmiş ancak değer düşüklüğüne uğramamış operasyonel kiralama alacaklarının tutarı 20.540 TL'dir (31 Aralık 2017: 16.853 TL). Bu alacakların vadeleri 1 ile 90 gün arasında geçmiştir (2017:1-90 gün).

31 Aralık 2018 ve 31 Aralık 2017 tarihleri itibarıyla, Grup'un faaliyet kiralaması sözleşmelerinden kaynaklanan ve ileride oluşacak alacaklarının yıllara göre dağılımı aşağıdaki gibidir:

	31 Aralık 2018	31 Aralık 2017
2018	-	499.027
2019	444.906	304.385
2020	228.672	156.695
2021	80.827	91.795
2022	8.466	-
Toplam	762.871	1.051.902

1 Ocak - 31 Aralık 2018 dönemine ait konsolide kar veya zarar tablosunda yer alan 491.221 TL tutarındaki gelir kalemi, faaliyet kiralaması gelirlerinden oluşmaktadır (1 Ocak - 31 Aralık 2017: 381.171 TL). Personel, sigorta, amortisman ve faaliyet kiralaması ile ilişkili diğer gider kalemleri esas faaliyet giderleri içerisinde gösterilmiş olup, detayı aşağıdaki gibidir:

	1 Ocak – 31 Aralık 2018	1 Ocak – 31 Aralık 2017
Amortisman ve itfa payı giderleri	139.571	104.218
Sigorta giderleri	35.882	50.117
Bakım-onarım giderleri	71.433	36.612
Personel giderleri	20.337	18.567
Faaliyet kiralamasına ilişkin diğer giderler	42.841	34.215
	310.064	243.729

7 MADDİ DURAN VARLIKLAR

31 Aralık 2018 tarihinde sona eren hesap dönemindeki maddi duran varlık hareketleri aşağıdaki gibidir:

	1 Ocak 2018	İlaveler	Çıkışlar	31 Aralık 2018
Maliyet				
Taşıtlar	1.653.329	427.609 ^(*)	(467.562)	1.613.376
Mobilya ve demirbaşlar	7.718	769	(437)	8.050
Özel Maliyetler	522	-	-	522
	1.661.569	428.378	(467.999)	1.621.948
Birikmiş amortisman				
Taşıtlar	(133.623)	(135.457)	89.052	(180.028)
Mobilya ve demirbaşlar	(5.167)	(1.198)	396	(5.969)
Özel Maliyetler	(348)	(63)	-	(411)
	(139.138)	(136.718)	89.448	(186.408)
Net defter değeri	1.522.431			1.435.540

(*) Bu tutar Grup'un faaliyet kiralamasına konu etmek üzere satın aldığı motorlu taşıtlardan oluşmaktadır.

31 Aralık 2018 ve 31 Aralık 2017 tarihleri itibarıyla, Grup'un maddi duran varlıklarının üzerinde herhangi bir ipotek veya benzeri bir kısıtlama bulunmamaktadır.

Garanti Finansal Kiralama A.Ş. ve Bağlı Ortaklıkları

31 Aralık 2018 Tarihi İtibarıyla Konsolide Finansal Tablolara İlişkin Açıklama ve Dipnotlar

(Tutarlar aksi belirtilmedikçe Bin Türk Lirası ("TL") olarak ifade edilmiştir.)

31 Aralık 2018 ve 31 Aralık 2017 tarihleri itibarıyla, Grup'un faaliyet kiralamasına konu etmek üzere satın aldığı motorlu taşıtların tahmini hurda değerleri toplamı sırasıyla, 1.174.955 TL ve 1.219.540 TL'dir.

31 Aralık 2017 tarihinde sona eren hesap dönemindeki maddi duran varlık hareketleri aşağıdaki gibidir:

	1 Ocak 2017	İlaveler	Çıkışlar	31 Aralık 2017
Maliyet				
Taşıtlar	1.136.262	857.362 ^(*)	(340.295)	1.653.329
Mobilya ve demirbaşlar	8.303	572	(1.157)	7.718
Özel maliyetler	407	115	-	522
	<u>1.144.972</u>	<u>858.049</u>	<u>(341.452)</u>	<u>1.661.569</u>
Birikmiş amortisman				
Taşıtlar	(117.935)	(100.897)	85.209	(133.623)
Mobilya ve demirbaşlar	(4.733)	(1.413)	979	(5.167)
Özel maliyetler	(286)	(62)	-	(348)
	<u>(122.954)</u>	<u>(102.372)</u>	<u>86.188</u>	<u>(139.138)</u>
Net defter değeri	<u>1.022.018</u>			<u>1.522.431</u>

(*) Bu tutar Grup'un faaliyet kiralamasına konu etmek üzere satın aldığı motorlu taşıtlardan oluşmaktadır.

8 MADDİ OLMAYAN DURAN VARLIKLAR

31 Aralık 2018 tarihinde sona eren hesap dönemindeki maddi olmayan duran varlık hareketleri aşağıdaki gibidir:

	1 Ocak 2018	İlaveler	31 Aralık 2018
Maliyet			
Haklar	519	-	519
Lisanslar	20.779	5.260	26.039
Diğer	13.800	5.848	19.648
	<u>35.098</u>	<u>11.108</u>	<u>46.206</u>
Birikmiş itfa payları			
Haklar	(497)	(8)	(505)
Lisanslar	(12.660)	(3.209)	(15.869)
Diğer	(8.206)	(3.737)	(11.943)
	<u>(21.363)</u>	<u>(6.954)</u>	<u>(28.317)</u>
Net defter değeri	<u>13.735</u>		<u>17.889</u>

31 Aralık 2017 tarihinde sona eren hesap dönemindeki maddi olmayan duran varlık hareketleri aşağıdaki gibidir:

	1 Ocak 2017	İlaveler	31 Aralık 2017
Maliyet			
Haklar	519	-	519
Lisanslar	16.838	3.941	20.779
Diğer	10.162	3.638	13.800
	<u>27.519</u>	<u>7.579</u>	<u>35.098</u>
Birikmiş itfa payları			
Haklar	(467)	(30)	(497)
Lisanslar	(9.828)	(2.832)	(12.660)
Diğer	(5.481)	(2.725)	(8.206)
	<u>(15.776)</u>	<u>(5.587)</u>	<u>(21.363)</u>
Net defter değeri	<u>11.743</u>		<u>13.735</u>

Garanti Finansal Kiralama A.Ş. ve Bağlı Ortaklıkları

31 Aralık 2018 Tarihi İtibarıyla Konsolide Finansal Tablolara İlişkin Açıklama ve Dipnotlar (Tutarlar aksi belirtilmedikçe Bin Türk Lirası ("TL") olarak ifade edilmiştir.)

9 VERGİ VARLIK VE YÜKÜMLÜLÜKLERİ

Kurumlar Vergisi

Grup, Türkiye'de yürürlükte bulunan vergi mevzuatı ve uygulamalarına tabidir. Kurumlar vergisi, ilgili olduğu hesap döneminin sonunu takip eden dördüncü ayın yirmi beşinci günü akşamına kadar beyan edilmekte ve ilgili ayın sonuna kadar tek taksitte ödenmektedir.

31 Aralık 2018 tarihi itibarıyla uygulanan efektif vergi oranı %22'dir (2017: %20). 1 Ocak 2006 tarihinden itibaren geçerli olmak üzere, kurum kazançları %20 oranında kurumlar vergisine tabi iken; 5 Aralık 2017 tarihinde 30261 sayılı Resmi Gazete'de yayınlanan 7061 sayılı "Bazı Vergi Kanunları ile Diğer Bazı Kanunlarda Değişiklik Yapılmasına Dair Kanun"un 91. maddesi ile 5520 sayılı Kurumlar Vergisi Kanunu'na eklenen geçici 10. madde uyarınca bu oran kurumların 2018, 2019 ve 2020 vergilendirme dönemlerine ait kurum kazançları için %22 olarak uygulanacaktır. Bu süre zarfında Bakanlar Kurulu'na %22 oranını %20 oranına kadar indirme yetkisi verilmiştir.

Türkiye'de geçici vergi üçer aylık dönemler itibarıyla hesaplanmakta ve tahakkuk ettirilmektedir. 31 Aralık 2018 tarihi itibarıyla kurum kazançlarının geçici vergi dönemleri itibarıyla vergilendirilmesi aşamasında kurum kazançları üzerinden %22 oranında geçici vergi hesaplanmıştır (2017: %20). Yapılan Kanun değişikliği ile 2018, 2019 ve 2020 yılları için bu oran %22 olarak belirlenmiştir.

Türkiye'de vergi mevzuatı, Grup'un konsolide vergi beyannamesi doldurmasına izin vermemektedir. Bu yüzden mali tablolara yansıtılan vergi karşılığı, şirket bazında ayrı ayrı hesaplanmıştır.

Kurumların tam mükellefiyete tabi bir başka kurumun sermayesine iştirakten elde ettikleri temettü kazançları (yatırım fonlarının katılma belgeleri ile yatırım ortaklıkları hisse senetlerinden elde edilen kar payları hariç) kurumlar vergisinden istisnadır. Ayrıca, kurumların en az iki tam yıl süreyle aktiflerinde yer alan iştirak hisseleri ile aynı süreyle sahip oldukları gayrimenkullerinin (taşınmazlarının) kurucu senetleri, intifa senetleri ve rüçhan haklarının satışından doğan kazançların %50'lik kısmı, 31 Aralık 2018 itibarıyla kurumlar vergisinden istisnadır. Bununla birlikte, 7061 sayılı kanunla yapılan değişiklikle bu oran taşınmazlar açısından %75'ten %50'ye indirilmiş ve 2018 yılından itibaren hazırlanacak vergi beyannamelerinde bu oran %50 olarak kullanılmaya başlanmıştır.

İstisnadan yararlanmak için söz konusu kazancın pasifte bir fon hesabında tutulması ve 5 yıl süre ile işletmeden çekilmemesi gerekmektedir. Satış bedelinin satışın yapıldığı yılı izleyen ikinci takvim yılı sonuna kadar tahsil edilmesi gerekir.

Kurumlar Vergisi Kanunu'na göre beyanname üzerinde gösterilen mali zararlar 5 yılı aşmamak kaydıyla dönemin kurumlar vergisi matrahından indirilebilir. Beyanlar ve ilgili muhasebe kayıtları vergi dairesince beş yıl içerisinde incelenebilmekte ve vergi hesapları revize edilebilmektedir. 31 Aralık 2018 tarihi itibarıyla, Grup'un 416.376 TL tutarında taşınabilir mali zararı bulunmaktadır (31 Aralık 2017: 260.993 TL). Grup'un ertelenmiş vergi aktifinin önemli kısmı geçmiş ve cari yılda kaydedilen mali zararlar üzerinden hesaplanmaktadır. Bahsi geçen mali zararların detaylarına aşağıda yer verilmiş olup, Grup yönetimi bu mali zararlar üzerinden hesaplanan ertelenmiş vergi varlıklarından önümüzdeki yıllarda faydalanılabileceğini öngörmektedir. Bu nedenle ekli konsolide finansal tablolarda herhangi bir karşılık ayrılmamıştır.

Taşınabilir mali zararların kullanım hakkının sona ereceği yıllar aşağıdaki gibidir:

	31 Aralık 2018	31 Aralık 2017
2018 yılında sona erecek	-	23.038
2019 yılında sona erecek	19.139	19.139
2020 yılında sona erecek	103.625	103.625
2021 yılında sona erecek	116.608	115.191
2022 yılında sona erecek	177.004	-
	416.376	260.993

Türkiye'de vergi değerlendirmesiyle ilgili kesin ve kati bir mutabakatlaşma prosedürü bulunmamaktadır. Şirketler ilgili yılın hesap kapama dönemini takip eden yılın 1-25 Nisan tarihleri arasında vergi beyannamelerini hazırlamaktadır. Vergi Dairesi tarafından bu beyannameler ve buna baz olan muhasebe kayıtları 5 yıl içerisinde incelenerek değiştirilebilir.

Gelir Vergisi Stopajı

Kurumlar vergisine ek olarak, dağıtılması durumunda kar payı elde eden ve bu kar paylarını kurum kazancına dahil ederek beyan eden tam mükellef kurumlara ve yabancı şirketlerin Türkiye'deki şubelerine dağıtılanlar hariç olmak üzere kar payları üzerinden ayrıca gelir vergisi stopajı hesaplanması gerekmektedir. Gelir vergisi stopajı 24 Nisan 2003 - 22 Temmuz 2006 tarihleri arasında tüm şirketlerde %10 olarak uygulanmıştır. Bu oran, 22 Temmuz 2006 tarihinden itibaren, 2006/10731 sayılı Bakanlar Kurulu Kararı ile %15 olarak uygulanmaktadır. Dağıtılmayıp sermayeye ilave edilen kar payları gelir vergisi stopajına tabi değildir.

Yatırım Teşvik

24 Nisan 2003 tarihinden önce alınmış yatırım teşvik belgelerine istinaden yararlanılan yatırım indirimi tutarı üzerinden %19,8 vergi tevkifatı yapılması gerekmektedir. Bu tarihten sonra yapılan teşvik belgesiz yatırım harcamalarından vergi tevkifatı yapılmamaktadır.

1 Ağustos 2010 tarihli ve 27659 Sayılı Resmi Gazete'de yayımlanarak yürürlüğe giren 6009 sayılı Kanun'un 5. maddesi ile Anayasa Mahkemesinin 8 Ocak 2010 tarihli Resmi Gazete'de yayımlanan 2009/144 sayılı Kararı ile iptal edilen 193 sayılı Gelir Vergisi Kanununun geçici 69. maddesindeki "sadece 2006, 2007 ve 2008 yıllarına ait" ibaresi yeniden düzenlenmiştir. Yeni düzenleme ile kazancın yetersiz

Garanti Finansal Kiralama A.Ş. ve Bağlı Ortaklıkları

31 Aralık 2018 Tarihi İtibarıyla Konsolide Finansal Tablolara İlişkin Açıklama ve Dipnotlar

(Tutarlar aksi belirtilmedikçe Bin Türk Lirası ("TL") olarak ifade edilmiştir.)

olması nedeniyle indirilemeyen ve sonraki dönemlere devreden yatırım indirimi istisnasından yıl sınırlaması olmaksızın yararlanılmaya devam edilmesi sağlanmakta, ancak, vergi matrahlarının tespitinde yatırım indirimi istisnası olarak indirim konusu yapılacak tutarın ise ilgili yıl kazanç tutarının %25'ini aşmaması öngörülmektedir. Yine yapılan değişiklikle, yatırım indirimden yararlanacak olanların kurumlar vergisi oranının %30 değil yürürlükteki oran (%20) olması esası benimsenmiştir.

6009 sayılı Kanun'la geçici 69.madde'ye eklenen %25'lik sınırla ilgili "Şu kadar ki, vergi matrahlarının tespitinde yatırım indirimi istisnası olarak indirim konusu yapılacak tutar, ilgili kazancın %25'ini aşamaz." Hükmü, Anayasa'ya aykırı olduğu gerekçesiyle 18 Şubat 2012 tarihli ve 28208 sayılı Resmi Gazete 'de yayımlanan Anayasa Mahkemesi'nin 9 Şubat 2012 tarihli ve E:2010/93 K:2012/9 (Yürürlüğü Durdurma) sayılı Kararı ile iptal edilmiştir.

31 Aralık 2011 tarihli finansal tabloların yayınlanmasından sonra 2011 yılı kurumlar vergisi beyannamesi düzenlenirken yukarıda belirtilen Anayasa Mahkemesi kararı Gelir İdaresi Başkanlığı tarafından dikkate alınmış ve yatırım indirimi istisnasından % 100 oranında yararlanılmasına izin verilmiştir.

Bu çerçevede, Grup'un 31 Aralık 2018 itibarıyla kurum kazancından indirime tabi tutabileceği yatırım indirimi tutarı kalmamıştır.

31 Aralık 2018 ve 31 Aralık 2017 tarihlerinde sona eren yıllara ait konsolide kar veya zarar tablosundaki gelir vergisi karşılığı, aşağıda mutabakatı yapıldığı üzere vergiden önceki kara yasal vergi oranı uygulanarak hesaplanan tutarlardan farklıdır:

	1 Ocak - 31 Aralık 2018	1 Ocak - 31 Aralık 2017
Raporlanan vergi öncesi kar	126.314	64.662
Raporlanan vergi öncesi kar üzerinden hesaplanan vergi	(27.789)	(12.932)
Kalıcı farklar:		
Kanunen kabul edilmeyen giderler	(4.002)	(2.154)
Vergi oranı değişimi etkisi	(791)	(1.505)
Kâr dağıtımı sebebiyle vergi hesabında kullanılmayan mali zararlar	-	334
İstisnalar	1.346	941
Diğer	4.796	223
Vergi geliri / (gideri)	(36.032)	(15.093)

31 Aralık 2018 ve 31 Aralık 2017 tarihlerinde sona eren yıllara ait konsolide kar veya zarar tablosunda yer alan vergi giderleri aşağıda özetlenmiştir:

	1 Ocak- 31 Aralık 2018	1 Ocak- 31 Aralık 2017
Cari dönem kurumlar vergisi karşılığı	62.670	7.034
Ertelenmiş vergi gideri / (geliri)	(26.638)	8.059
	36.032	15.093

Grup ertelenen gelir vergisi varlık ve yükümlülüklerini, konsolide finansal durum tablosu kalemlerinde BDDK Muhasebe ve Finansal Raporlama Mevzuatı ve Vergi Usul Kanunu arasındaki farklı değerlendirmelerin sonucunda ortaya çıkan geçici farkların etkilerini dikkate alarak hesaplamaktadır.

31 Aralık 2018 ve 31 Aralık 2017 tarihleri itibarıyla ödenecek kurumlar vergisi ve cari vergi varlığı aşağıdaki gibidir:

	31 Aralık 2018	31 Aralık 2017
Cari dönem kurumlar vergisi karşılığı	62.670	7.034
Eksi: Peşin ödenen kurumlar vergisi	(93.048)	(12.665)
Ödenecek kurumlar vergisi / (Cari dönem vergi varlığı)	(30.378)	(5.631)

Garanti Finansal Kiralama A.Ş. ve Bağlı Ortaklıkları

31 Aralık 2018 Tarihi İtibarıyla Konsolide Finansal Tablolara İlişkin Açıklama ve Dipnotlar

(Tutarlar aksi belirtilmedikçe Bin Türk Lirası ("TL") olarak ifade edilmiştir.)

31 Aralık 2018 ve 31 Aralık 2017 tarihleri itibarıyla, geçici farklar üzerinden hesaplanan ve ertelenmiş vergi varlık ve yükümlülüklerinin yürürlükteki vergi oranları kullanılarak hazırlanan dökümü aşağıdaki gibidir:

	31 Aralık 2018		31 Aralık 2017	
	Varlıklar	Yükümlülükler	Varlıklar	Yükümlülükler
Takipteki kiralama alacakları karşılığı	74.358	-	54.193	-
Türev finansal araçlar değerlendirme farkları	30.851	-	11.133	-
Kesin taahhütlerin gerçeğe uygun değeri	-	(34.756)	-	(8.048)
Çalışan hakları yükümlülüğü karşılığı	2.253	-	-	-
Maddi ve maddi olmayan varlıklar üzerindeki geçici farklar	-	(95.809)	-	(83.820)
Alınan kredilerin değerlendirme farkı	-	(6.016)	-	(3.523)
Finansal kiralama faiz gelir reeskontları	-	(7.509)	-	(6.974)
Ertelenmiş faaliyet kiralaması gelirleri	4.285	-	3.712	-
Mahsup edilebilecek mali zararlar	91.603	-	57.419	-
Diğer geçici farklar	1.806	(271)	940	(1.378)
Ertelenmiş vergi varlığı/(yükümlülüğü)	205.156	(144.361)	129.141	(103.743)

Ertelenmiş vergi varlığı ve ertelenmiş vergi yükümlülüğü, yasal olarak vergi varlıkları ve vergi yükümlülüklerinin mahsuplaştırılmasına ilişkin bir yasal hak olması ve ertelenmiş vergilerin aynı mali otoriteye bağlı olması durumunda mahsuplaştırılabilir. 31 Aralık 2018 tarihi itibarıyla, aşağıdaki tutarlar mahsuplaştırma işlemi yapıldıktan sonra konsolide finansal tablolarda gösterilmiştir:

	31 Aralık 2018			31 Aralık 2017		
	Brüt	Mahsuplaştırma	Net	Brüt	Mahsuplaştırma	Net
Ertelenmiş vergi varlığı	205.156	115.305	89.851	129.141	(77.806)	51.335
Ertelenmiş vergi yükümlülüğü	(144.361)	(115.305)	(29.056)	(103.743)	77.806	(25.937)

31 Aralık 2018 ve 31 Aralık 2017 tarihi itibarıyla, ertelenmiş vergi (varlığı) / yükümlülüğü hareketi aşağıdaki gibidir:

	1 Ocak – 31 Aralık 2018		1 Ocak – 31 Aralık 2017	
Açılış bakiyesi		25.398		25.572
Kar veya Zarar Tablosuna yansıtılan		26.638		(8.059)
Diğer kapsamlı gelir / gidere yansıtılan		8.781		7.885
TFRS 9 düzeltmesi		(17)		-
Diğer düzeltmeler		(5)		-
Kapanış bakiyesi		60.795		25.398

10 DİĞER AKTİFLER VE PEŞİN ÖDENMİŞ GİDERLER

31 Aralık 2018 ve 31 Aralık 2017 tarihleri itibarıyla, diğer aktiflerin ve peşin ödenmiş giderlerin detayı aşağıdaki gibidir:

	31 Aralık 2018		31 Aralık 2017	
	TP	YP	TP	YP
İndirilebilir KDV	16.855	-	114.709	-
Peşin ödenen giderler	25.061	24.548	16.798	15.455
Diğer	6.262	1.315	2.371	306
	48.178	25.863	133.878	15.761

31 Aralık 2018 tarihi itibarıyla peşin ödenen giderlerin 20.201 TL tutarındaki kısmı faaliyet kiralamasında kullanılan motorlu taşıtlar için peşin ödenen kasko tutarlarından oluşmaktadır (31 Aralık 2017: 14.103 TL).

11 ALINAN KREDİLER

31 Aralık 2018 ve 31 Aralık 2017 tarihleri itibarıyla, alınan kredilerin faiz ve vade detayı aşağıdaki gibidir:

	31 Aralık 2018		31 Aralık 2017	
	TP	YP	TP	YP
Yurtiçi bankalar	935.051	1.538.661	756.987	1.403.168
Yurtdışı bankalar	292.536	2.992.643	156.818	2.841.794
	1.227.587	4.531.304	913.805	4.244.962

Garanti Finansal Kiralama A.Ş. ve Bağlı Ortaklıkları

31 Aralık 2018 Tarihi İtibarıyla Konsolide Finansal Tablolara İlişkin Açıklama ve Dipnotlar (Tutarlar aksi belirtilmedikçe Bin Türk Lirası ("TL") olarak ifade edilmiştir.)

31 Aralık 2018 tarihi itibarıyla, alınan kredilerin detayı aşağıdaki gibidir:

	Orijinal Tutar	Ortalama faiz oranı (%)	Kayıtlı değeri			Toplam
			3 aya Kadar	3 ay ile 1 yıl arası	1 yıl ve üzeri	
Yurtiçi banka kredileri						
Sabit faizli krediler:						
TL (Bin)	935.051	%21,58	537.928	291.001	106.122	935.051
AVRO (Bin)	206.581	%3,95	47.000	222.472	975.799	1.245.271
ABD\$ (Bin)	25.283	%4,60	-	133.009	-	133.009
Değişken faizli krediler:						
AVRO (Bin)	16.256	Euribor+%2,39	5.587	16.774	75.633	97.994
ABD\$ (Bin)	11.859	Libor+%1,5	2.529	11.572	48.286	62.387
Toplam yurtiçi banka kredileri			593.044	674.828	1.205.840	2.473.712
Yurtdışı banka kredileri						
Sabit faizli krediler:						
TL (Bin)	292.536	%19,97	33.928	35.990	222.618	292.536
AVRO (Bin)	146.569	%1,71	9.160	312.258	562.100	883.518
ABD\$ (Bin)	21.516	%3,09	-	109.020	4.175	113.195
CHF (Bin)	1.858	%3,99	2.823	2.910	4.182	9.915
Değişken faizli krediler:						
AVRO (Bin)	289.512	Euribor+%2,61	46.422	481.484	1.217.275	1.745.181
ABD\$ (Bin)	45.778	Libor+%3,19	854	92.790	147.190	240.834
Toplam yurtdışı banka kredileri			93.187	1.034.452	2.157.540	3.285.179
Toplam banka kredileri			686.231	1.709.280	3.363.380	5.758.891

31 Aralık 2017 tarihi itibarıyla, alınan kredilerin detayı aşağıdaki gibidir:

	Orijinal Tutar	Ortalama faiz oranı (%)	Kayıtlı değeri			Toplam
			3 aya Kadar	3 ay ile 1 yıl arası	1 yıl ve üzeri	
Yurtiçi banka kredileri						
Sabit faizli krediler:						
TL (Bin)	756.987	%15,07	346.114	174.670	236.203	756.987
AVRO (Bin)	228.749	%3,56	213.316	263.535	556.067	1.032.918
ABD\$ (Bin)	55.439	%4,04	-	118.045	91.067	209.112
Değişken faizli krediler:						
AVRO (Bin)	35.686	Euribor+%2,37	3.932	22.284	134.922	161.138
Toplam yurtiçi banka kredileri			563.362	578.534	1.018.259	2.160.155
Yurtdışı banka kredileri						
Sabit faizli krediler:						
TL (Bin)	156.818	%17,47	110.244	46.574	-	156.818
AVRO (Bin)	201.268	%3,09	7.116	282.456	619.252	908.824
ABD\$ (Bin)	45.731	%4,08	1.947	96.395	74.150	172.492
CHF (Bin)	3.180	%1,63	2.073	3.144	7.041	12.258
Değişken faizli krediler:						
AVRO (Bin)	299.732	Euribor+%2,63	15.519	326.147	1.011.772	1.353.438
ABD\$ (Bin)	104.664	Libor+%3,12	-	273.286	121.496	394.782
Toplam yurtdışı banka kredileri			136.899	1.028.002	1.833.711	2.998.612
Toplam banka kredileri			700.261	1.606.536	2.851.970	5.158.767

Garanti Finansal Kiralama A.Ş. ve Bağlı Ortaklıkları

31 Aralık 2018 Tarihi İtibarıyla Konsolide Finansal Tablolara İlişkin Açıklama ve Dipnotlar

(Tutarlar aksi belirtilmedikçe Bin Türk Lirası ("TL") olarak ifade edilmiştir.)

31 Aralık 2018 ve 31 Aralık 2017 tarihleri itibarıyla alınan kredilerinin geri ödeme planı aşağıdaki gibidir:

	31 Aralık 2018	31 Aralık 2017
2018	-	2.306.797
2019	2.395.511	1.232.875
2020	1.711.579	1.159.419
2021	1.020.177	219.765
2022	360.432	91.041
2023 ve sonrası	271.192	148.870
	5.758.891	5.158.767

Grup'un 31 Aralık 2018 tarihi itibarıyla İstanbul Takas ve Saklama Bankası'ndan fonlama sağlamak amacıyla verdiği 454.000 TL tutarındaki teminat mektubuna karşılık, Grup lehine tesis edilen limitin 135.709 TL'si kullanılmamıştır (31 Aralık 2017 tarihi itibarıyla 185.000 TL tutarındaki teminat mektubuna karşılık, Grup lehine tesis edilen limitin 94.728 TL'si kullanılmamıştır).

12 İHRAÇ EDİLEN MENKUL KIYMETLER

	31 Aralık 2018		31 Aralık 2017	
	TP	YP	TP	YP
Bonolar	312.032	-	231.886	-
Tahviller	192.361	-	265.422	-
	504.393	-	497.308	-

Grup'un 1 Ocak 2018 – 31 Aralık 2018 döneminde itfa olan bonolarının detayı aşağıdaki gibidir:

İhraç Tarihi	Nominal Değeri	Faiz Oranı	Vadesi
Haziran 2017	74.587	%14,00	Haziran 2018
Ağustos 2017	53.739	%13,80	Şubat 2018
Kasım 2017	93.575	%14,00	Mayıs 2018
Mayıs 2018	93.205	%14,95	Kasım 2018
Mayıs 2018	39.558	%17,00	Ağustos 2018
Mayıs 2018	54.524	%16,60	Temmuz 2018
Mayıs 2018	82.838	%16,70	Temmuz 2018
Haziran 2018	52.109	%19,00	Aralık 2018
Ağustos 2018	62.130	%21,25	Eylül 2018
Eylül 2018	68.336	%24,30	Kasım 2018
Haziran 2017	74.587	%14,00	Haziran 2018

Grup'un 1 Ocak 2018 – 31 Aralık 2018 döneminde ihraç ettiği bonoların detayı aşağıdaki gibidir:

İhraç Tarihi	Nominal Değeri	Faiz Oranı	Vadesi
Mayıs 2018	93.205	%14,95	Kasım 2018
Mayıs 2018	39.558	%17,00	Ağustos 2018
Mayıs 2018	54.524	%16,60	Temmuz 2018
Mayıs 2018	82.838	%16,70	Temmuz 2018
Haziran 2018	52.109	%19,00	Aralık 2018
Ağustos 2018	62.130	%21,25	Eylül 2018
Eylül 2018	68.336	%24,30	Kasım 2018
Kasım 2018	118.500	%26,00	Ocak 2019
Kasım 2018	184.950	%24,75	Mart 2019

Grup'un 1 Ocak 2018 – 31 Aralık 2018 döneminde itfa olan tahvillerin detayı aşağıdaki gibidir:

İhraç Tarihi	Nominal Değeri	Faiz Oranı	Vadesi
Ekim 2016	75.080	%11,23	Nisan 2018

Garanti Finansal Kiralama A.Ş. ve Bağlı Ortaklıkları

31 Aralık 2018 Tarihi İtibarıyla Konsolide Finansal Tablolara İlişkin Açıklama ve Dipnotlar

(Tutarlar aksi belirtilmedikçe Bin Türk Lirası ("TL") olarak ifade edilmiştir.)

Şirket'in 8 Ağustos 2018 tarihli Yönetim Kurulu kararı ve 25 Ekim 2018 tarihli Sermaye Piyasası Kurulu onayı ile 25 Ekim 2019 tarihinde süresi dolacak (tam) 2.500.000 TL menkul kıymet ihraç limitinden, 31 Aralık 2018 tarihi itibarıyla kalan limit tutarı (tam) 2.175.000 TL'dir (31 Aralık 2017 kalan ihraç limiti tutarı: (tam) 2.162.853 TL'dir). Grup'un bağlı ortaklığı Garanti Filo'nun 5 Temmuz 2017 tarihli Yönetim Kurulu kararı ile 23 Ağustos 2018 tarihinde süresi dolan (tam) 90.000 TL menkul kıymet ihraç limitinin tamamı 2017 yılı içinde kullanılmıştır. 2018 yılında kalan ihraç limiti bulunmamaktadır. (31 Aralık 2017 kalan ihraç limiti tutarı: Bulunmamaktadır).

Grup'un 1 Ocak 2017 – 31 Aralık 2017 döneminde itfa olan bonolarının detayı aşağıdaki gibidir:

İhraç Tarihi	Nominal Değeri	Faiz Oranı	Vadesi
Temmuz 2016	103.140	%10,60	Ocak 2017
Ekim 2016	170.000	%10,36	Nisan 2017
Ekim 2016	110.400	%10,09	Nisan 2017
Kasım 2016	152.200	%10,32	Mayıs 2017
Ocak 2017	44.580	%11,50	Mayıs 2017
Ocak 2017	59.280	%11,00	Temmuz 2017
Mart 2017	48.860	%12,15	Ağustos 2017
Nisan 2017	126.140	%12,90	Ekim 2017
Mayıs 2017	150.350	%13,35	Kasım 2017
Temmuz 2017	75.000	%13,85	Aralık 2017
Şubat 2016	100.000	%11,94	Ağustos 2017

Grup'un 1 Ocak 2017 – 31 Aralık 2017 döneminde ihraç ettiği bonoların detayı aşağıdaki gibidir:

İhraç Tarihi	Nominal Değeri	Faiz Oranı	Vadesi
Ocak 2017	59.280	%11,00	Temmuz 2017
Ocak 2017	44.580	%11,50	Mayıs 2017
Mart 2017	48.860	%12,15	Ağustos 2017
Nisan 2017	126.140	%12,90	Ekim 2017
Mayıs 2017	150.350	%13,35	Kasım 2017
Haziran 2017	85.000	%14,00	Haziran 2018
Temmuz 2017	75.000	%13,85	Aralık 2017
Ağustos 2017	56.990	%13,80	Şubat 2018
Kasım 2017	100.000	%14,00	Mayıs 2018

Grup'un 1 Ocak 2017 – 31 Aralık 2017 döneminde ihraç ettiği tahvillerin detayı aşağıdaki gibidir:

İhraç Tarihi	Nominal Değeri	Faiz Oranı	Vadesi
Eylül 2017	90.000	%15,90	Mart 2019
Ekim 2017	95.000	%14,13	Nisan 2019

13 DİĞER YÜKÜMLÜLÜKLER

31 Aralık 2018 tarihi itibarıyla, diğer yükümlülüklerin detayı aşağıdaki gibidir:

	31 Aralık 2018	
	TP	YP
Alınan avanslar	47.745	45.374
Ticari borçlar (*)	79.135	73.122
Ödenecek vergi, resim ve harçlar	4.275	-
Ertelenmiş gelirler (**)	19.480	-
Diğer	121	36
	150.756	118.532

(*) Ticari borçlar, finansal ve faaliyet kiralaması için yapılan varlık alımlarıyla ilgili olan yurtiçi ve yurtdışı satıcı borçlarından oluşmaktadır.

(**) Grup, Operasyonel kiralamaya istinaden kesmiş olduğu satış faturalarının büyük bir bölümünü henüz hizmet vermeden müşterilere faturalamaktadır. Ancak, faturalanmış olan ve henüz hizmeti verilmemiş olan gelir tutarı TFRS 15 kapsamında gelir olarak tanınmamış ve ilgili dönem için pasife ertelenmiş kira gelirleri olarak diğer yükümlülükler içine sınıflanmıştır.

Garanti Finansal Kiralama A.Ş. ve Bağlı Ortaklıkları

31 Aralık 2018 Tarihi İtibarıyla Konsolide Finansal Tablolara İlişkin Açıklama ve Dipnotlar
(Tutarlar aksi belirtilmedikçe Bin Türk Lirası ("TL") olarak ifade edilmiştir.)

14 DİĞER BORÇLAR

31 Aralık 2017 tarihi itibarıyla, diğer borçların detayı aşağıdaki gibidir:

	31 Aralık 2017	
	TP	YP
Alınan avanslar	58.278	66.905
Ticari borçlar	214.161	82.905
	272.439	149.810

15 ÖDENECEK VERGİ VE YÜKÜMLÜLÜKLER

31 Aralık 2017 tarihi itibarıyla, ödenecek vergi ve yükümlülüklerin detayı aşağıdaki gibidir:

	31 Aralık 2017	
	TP	YP
Ödenecek KDV	1.894	-
Ödenecek vergi, resim ve harçlar	3.880	-
	5.774	-

16 ERTELENMİŞ GELİRLER

31 Aralık 2017 tarihi itibarıyla, ertelenmiş gelirlerin detayı aşağıdaki gibidir:

	31 Aralık 2017	
	TP	YP
Ertelenmiş Kira Gelirleri (**)	16.873	-
	16.873	-

(**) Grup, Operasyonel kiralamaya istinaden kesmiş olduğu satış faturalarının büyük bir bölümünü henüz hizmet vermeden müşterilere faturalamaktadır. Ancak, faturalanmış olan ve henüz hizmeti verilmemiş olan gelir tutarı TMS 8 kapsamında gelir olarak tanınmamış ve ilgili dönem için pasife ertelenmiş kira gelirleri olarak diğer yükümlülükler içine sınıflanmıştır.

17 KARŞILIKLAR

31 Aralık 2018 tarihi itibarıyla, karşılıklar detayı aşağıdaki gibidir:

	31 Aralık 2018	
	TP	YP
Çalışan hakları yükümlülüğü karşılığı		
-Kıdem tazminatı karşılığı	4.666	-
-İzin karşılığı	3.715	-
-Prim karşılığı	2.407	-
Diğer karşılıklar	430	-
	11.218	-

31 Aralık 2017 tarihi itibarıyla, borç ve gider karşılıklarının detayı aşağıdaki gibidir:

	31 Aralık 2017	
	TP	YP
Çalışan hakları yükümlülüğü karşılığı		
-Kıdem tazminatı karşılığı	4.384	-
-İzin karşılığı	2.859	-
-Prim karşılığı	1.178	-
Diğer karşılıklar	290	-
	8.711	-

Diğer karşılıklar

Diğer karşılıklar, 430 TL aleyhte açılan dava karşılığından oluşmaktadır (31 Aralık 2017: 290 TL dava karşılığı)

Garanti Finansal Kiralama A.Ş. ve Bağlı Ortaklıkları

31 Aralık 2018 Tarihi İtibarıyla Konsolide Finansal Tablolara İlişkin Açıklama ve Dipnotlar

(Tutarlar aksi belirtilmedikçe Bin Türk Lirası ("TL") olarak ifade edilmiştir.)

Türk İş Kanunu'na göre, Grup bir senelik çalışma süresini doldurmuş olan ve Grup'la ilişkisi kesilen veya emekli olan, 25 hizmet (kadınlarda 20) yılını dolduran ve emekliliğini kazanan (kadınlar için 58 yaşında, erkekler için 60 yaşında), askere çağrılan veya vefat eden personeli için kıdem tazminatı ödemekle mükelleftir. 23 Mayıs 2002'deki mevzuat değişikliğinden sonra emeklilikten önceki hizmet süresine ilişkin bazı geçiş süreci maddeleri çıkartılmıştır. Ödenecek tazminat her hizmet yılı için bir aylık maaş tutarı kadardır ve bu tutar 31 Aralık 2018 tarihi itibarıyla 5.434,42 (tam) TL (31 Aralık 2017: 4.732,48 (tam) TL) ile sınırlandırılmıştır.

Kıdem tazminatı yükümlülüğü yasal olarak herhangi bir fonlamaya tabi değildir. Kıdem tazminatı karşılığı, Grup'un, çalışanların emekli olmasından kaynaklanan gelecekteki muhtemel yükümlülük tutarının bugünkü değerinin tahmin edilmesi yoluyla hesaplanmaktadır. TMS 19 Çalışanlara Sağlanan Faydalar, şirketin yükümlülüklerinin, tanımlanmış fayda planları kapsamında aktüeryal değerlendirme yöntemleri kullanılarak geliştirilmesini öngörür. Bu doğrultuda, toplam yükümlülüklerin hesaplanmasında kullanılan aktüeryal varsayımlar aşağıda belirtilmiştir:

Ana varsayım, her hizmet yılı için olan azami yükümlülük tutarının enflasyona paralel olarak artacak olmasıdır. Dolayısıyla, uygulanan iskonto oranı, gelecek enflasyon etkilerinin düzeltilmesinden sonraki beklenen reel oranı ifade eder. Bu nedenle, 31 Aralık 2018 tarihi itibarıyla, ekli konsolide finansal tablolarda karşılıklar, geleceğe ilişkin, çalışanların emekliliğinden kaynaklanacak muhtemel yükümlülüğünün bugünkü değeri tahmin edilerek hesaplanır. Dolayısıyla Grup'un muhtemel yükümlülüğünün bugünkü değeri aşağıdaki tabloda yer alan varsayımlar kullanılarak hesaplanmıştır.

	31 Aralık 2018	31 Aralık 2017
İskonto oranı	16,30%	%11,70
Beklenen maaş / limit artış oranı	10,30%	8,40%
İşten ayrılma oranı	9%	8%

Kıdem tazminatı karşılığının dönem içindeki hareketleri aşağıdaki gibidir:

	1 Ocak – 31 Aralık 2018	1 Ocak – 31 Aralık 2017
Açılış bakiyesi, 1 Ocak	4.384	3.589
Aktüeryal kayıp / (kazanç)	103	282
Dönem içinde ödenen	(1.212)	(651)
Hizmet maliyeti	908	934
Faiz maliyeti	483	230
Kapanış bakiyesi	4.666	4.384

İzin karşılığı hareket tablosu aşağıdaki gibidir:

	1 Ocak – 31 Aralık 2018	1 Ocak – 31 Aralık 2017
Açılış bakiyesi, 1 Ocak	2.859	3.133
Cari dönemde ayrılan karşılık tutarı	1.588	1.001
Dönem içinde ödenen	(732)	(1.275)
Kapanış bakiyesi	3.715	2.859

Prim karşılığı hareket tablosu aşağıdaki gibidir:

	1 Ocak – 31 Aralık 2018	1 Ocak – 31 Aralık 2017
Açılış bakiyesi, 1 Ocak	1.178	622
Ödenen prim tutarı	(3.976)	(7.275)
Dönem içinde ayrılan	5.205	7.831
Kapanış bakiyesi	2.407	1.178

Garanti Finansal Kiralama A.Ş. ve Bağlı Ortaklıkları

31 Aralık 2018 Tarihi İtibarıyla Konsolide Finansal Tablolara İlişkin Açıklama ve Dipnotlar (Tutarlar aksi belirtilmedikçe Bin Türk Lirası ("TL") olarak ifade edilmiştir.)

18 ÖZKAYNAKLAR

18.1 Ödenmiş Sermaye

Şirket'in 31 Aralık 2018 ve 31 Aralık 2017 tarihlerindeki hissedarları ve sermaye içindeki payları aşağıdaki gibidir:

	31 Aralık 2018		31 Aralık 2017	
	Ortaklık payı		Ortaklık payı	
	Tutar	(%)	Tutar	(%)
Türkiye Garanti Bankası A.Ş.	350.000	100	350.000	100
Garanti Faktoring Hizmetleri A.Ş.	<1	-	<1	-
Garanti Emeklilik Ve Hayat A.Ş.	<1	-	<1	-
Garanti Portföy Yönetimi A.Ş.	<1	-	<1	-
Garanti Yatırım Menkul Kıymetler A.Ş.	<1	-	<1	-
Sermaye	350.000	100	350.000	100

31 Aralık 2018 tarihi itibarıyla, Şirket'in çıkarılmış 1 (tam) TL (31 Aralık 2017:1 (tam) TL) değerinde 350.000.000 adet (31 Aralık 2017: 350.000.000 adet) imtiyazsız hisse senedi bulunmaktadır. 3 Şubat 2014 tarihli 1399 numaralı yönetim kurulu toplantısında Şirket'in sermayesinin 73.000.000 (tam) TL'den 350.000.000 (tam) TL'ye çıkarılmasına ilişkin alınan karar 2014 yılı olağan genel kurulunda oylanarak kabul edilmiştir.

18.2 Sermaye Yedekleri

31 Aralık 2018 ve 31 Aralık 2017 tarihleri itibarıyla, 539 TL tutarındaki sermaye yedekleri, Şirket'in ödenmiş sermayesine ilişkin enflasyon düzeltme farklarını içermektedir. Ayrıca 2016 yılında gerçekleşen gayrimenkul satış kazancının %75'ine tekabül eden 37.967 TL tutar Kurumlar Vergisi Kanunu 5/1-e maddesine istinaden sermaye yedekleri hesabına aktarılmıştır.

18.3 Kâr veya Zararda Yeniden Sınıflandırılmayacak ve Sınıflandırılacak Birikmiş Diğer Kapsamlı Gelirler veya Giderler

Kıdem tazminatı yükümlülüğüne ilişkin olarak 31 Aralık 2018 tarihi itibarıyla hesaplanmış birikmiş aktüeryal kayıp ilgili ertelenmiş vergisi ile netleştirildikten sonra tanımlanmış fayda planları yeniden ölçüm kaybı altında (1.502) TL olarak raporlanmıştır (31 Aralık 2017: (1.420) TL).

Nakit akış riskinden korunma muhasebesinden kaynaklanan kar veya zararda yeniden sınıflandırılacak birikmiş diğer kapsamlı gider tutarı ertelenmiş vergi etkisi netlendikten sonra (131.501) TL'dir (31 Aralık 2017: net (100.487) TL gider).

18.4 Kar Yedekleri

31 Aralık 2018 tarihi itibarıyla, Grup'un kar yedekleri, 35.646 TL tutarındaki birinci tertip yasal yedekler, 1.111 TL tutarında ikinci tertip yasal yedekler ve 522.143 TL tutarındaki olağanüstü yedeklerden oluşmaktadır (31 Aralık 2017: 34.609 TL tutarında birinci tertip yasal yedekler, 1.111 TL ikinci tertip yasal yedekler ve 502.429 TL tutarında olağanüstü yedek).

18.5 Geçmiş Yıl Karları

Grup'un 31 Aralık 2018 ve 31 Aralık 2017 tarihleri itibarıyla, geçmiş yıl karları sırasıyla 122.057 TL ve 93.175 TL'dir.

18.6 Kar Dağıtımı

Kanuni defterlerdeki birikmiş karlar, aşağıda belirtilen kanuni yedeklerle ilgili hüküm haricinde dağıtılabilirler.

Türk Ticaret Kanunu'na göre yasal yedekler birinci ve ikinci tertip yasal yedekler olmak üzere ikiye ayrılır. Türk Ticaret Kanunu'na göre birinci tertip yasal yedekler, şirketin ödenmiş sermayesinin %20'sine ulaşıncaya kadar, kanuni net karın %5'i olarak ayrılır. İkinci tertip yasal yedekler ise ödenmiş sermayenin %5'ini aşan dağıtılan karın % 10'udur. Türk Ticaret Kanunu'na göre, yasal yedekler ödenmiş sermayenin %50'sini geçmediği sürece sadece zararları netleştirmek için kullanılabilir, bunun dışında herhangi bir şekilde kullanılması mümkün değildir.

Garanti Finansal Kiralama A.Ş. ve Bağlı Ortaklıkları

31 Aralık 2018 Tarihi İtibarıyla Konsolide Finansal Tablolara İlişkin Açıklama ve Dipnotlar
(Tutarlar aksi belirtilmedikçe Bin Türk Lirası ("TL") olarak ifade edilmiştir.)

19 ESAS FAALİYET GİDERLERİ

19.1 Personel Giderleri

31 Aralık 2018 ve 31 Aralık 2017 tarihlerinde sona eren yıllarda esas faaliyet giderleri içinde yer alan personel giderlerinin detayı aşağıdaki gibidir:

	1 Ocak - 31 Aralık 2018	1 Ocak - 31 Aralık 2017
Maaş ve ücretler	36.219	33.405
Zorunlu sosyal sigorta ve diğer katkı payı giderleri	5.223	5.052
Diğer personel giderleri	7.387	7.517
	48.829	45.974

19.2 Genel İşletme Giderleri

31 Aralık 2018 ve 31 Aralık 2017 tarihlerinde sona eren yıllarda esas faaliyet giderleri içinde yer alan genel işletme giderlerinin detayı aşağıdaki gibidir:

	1 Ocak - 31 Aralık 2018	1 Ocak - 31 Aralık 2017
Amortisman ve itfa giderleri	143.672	107.959
Bakım ve onarım giderleri	71.766	36.933
Sigorta giderleri	36.034	50.274
Vergi, resim ve harç giderleri	35.663	27.567
Kiralama giderleri	4.267	3.548
Bilgisayar yazılım destek giderleri	2.854	2.655
Danışmanlık giderleri	2.745	2.444
Yasal süreç giderleri	2.443	2.085
Haberleşme giderleri	1.799	1.808
Pazarlama giderleri	1.692	232
Taşıt aracı giderleri	1.119	945
Reklam ilan giderleri	990	4.288
Temizlik ve mutfak giderleri	876	773
Isıtma, aydınlatma, su giderleri	767	624
Seyahat giderleri	443	429
Basılı kağıt ve kırtasiye giderleri	283	377
Ulaşım giderleri	164	1.397
Diğer	1.242	2.059
	308.819	246.397

20 DİĞER FAALİYET GELİRLERİ ve GİDERLERİ

31 Aralık 2018 ve 31 Aralık 2017 tarihlerinde sona eren yıllarda diğer faaliyet gelirlerinin içinde yer alan diğer gelirlerin detayı aşağıdaki gibidir:

	1 Ocak - 31 Aralık 2018	1 Ocak - 31 Aralık 2017
Diğer Faaliyet Gelirleri		
İptal edilen özel karşılık (Bkz. Not: 5)	20.828	28.688
İptal edilen beklenen kredi zararı (Bkz. Not: 6)	622	-
İptal edilen diğer karşılık	1.021	443
Maddi duran varlık, pert ekipman satış kârları	107.702	67.107
Diğer	22.301	17.530
	152.474	113.768

Garanti Finansal Kiralama A.Ş. ve Bağlı Ortaklıkları

31 Aralık 2018 Tarihi İtibarıyla Konsolide Finansal Tablolara İlişkin Açıklama ve Dipnotlar

(Tutarlar aksi belirtilmedikçe Bin Türk Lirası (“TL”) olarak ifade edilmiştir.)

21 İLİŞKİLİ TARAF AÇIKLAMALARI

31 Aralık 2018 ve 31 Aralık 2017 tarihleri itibarıyla, ilişkili taraflardan alacak ve borçların detayı aşağıdaki gibidir:

	31 Aralık 2018		31 Aralık 2017	
	TP	YP	TP	YP
Banka bakiyeleri				
Türkiye Garanti Bankası A.Ş.	8.392	25.282	2.999	7.176
Garanti Bank International N.V.	3	27.224	63	68
	8.395	52.506	3.062	7.244
	31 Aralık 2018		31 Aralık 2017	
	TP	YP	TP	YP
İlişkili şirketlerden alacaklar				
Körfez Havacılık Turizm ve Tic.A.Ş. (*)	-	-	-	19.897
Türkiye Garanti Bankası A.Ş.	16.327	-	9.617	8.439
Başkent Yiyecek ve İçecek A.Ş. (*)	-	-	-	16.852
D Et ve Et Ürünleri Gıda Paz.Tic. A.Ş. (*)	-	-	5	8.463
Doğuş Bilgi İşlem Tekn.Hizm. A.Ş. (*)	-	-	6.658	-
Doğuş Yayın Grubu A.Ş. (*)	-	-	7.460	-
Soya Restaurant İşl.ve Tic. A.Ş. (*)	-	-	-	3.902
Nahita Restaurant İşletmeciliği ve Yat. A.Ş. (*)	-	-	-	3.232
Mezzaluna Gıda İşl.San.ve Tic. A.Ş. (*)	-	-	2	1.695
MNG TVYayıncılık A.Ş. (*)	-	-	1.743	-
D Eğlence Bar Restoran İşl.Yat. A.Ş. (*)	-	-	-	994
Doğuş Perakende Satış Giy.Aks.Tic. A.Ş. (*)	-	-	-	2.180
Hedef Medya Tan.İnt.Medya Paz. A.Ş. (*)	-	-	-	328
Garanti Faktoring Hizmetleri A.Ş.	158	-	-	-
Diğer	47	-	1.727	2.340
	16.532	-	27.212	68.322
	31 Aralık 2018		31 Aralık 2017	
	TP	YP	TP	YP
Alınan krediler				
Türkiye Garanti Bankası A.Ş.	80.134	90.873	247.566	113.800
Garanti Bank International NV	247.554	90.873	247.566	113.800
	327.688	181.746	247.566	227.600
	31 Aralık 2018		31 Aralık 2017	
	TP	YP	TP	YP
İlişkili şirketlere borçlar				
Doğuş Otomotiv Servis ve Tic.A.Ş. (*)	-	-	80.427	-
Türkiye Garanti Bankası A.Ş.	19	-	27	-
Doğuş Yayın Grubu A.Ş. (*)	-	-	-	1
Garanti Bilişim Teknolojisi ve Tic. A.Ş.	484	-	-	1
Türkiye Garanti Bankası A.Ş.	194	-	-	-
Garanti Emeklilik Hayat A.Ş.	7	-	-	-
Diğer (*)	-	-	36	15
	703	-	80.490	17

Garanti Finansal Kiralama A.Ş. ve Bağlı Ortaklıkları

31 Aralık 2018 Tarihi İtibarıyla Konsolide Finansal Tablolara İlişkin Açıklama ve Dipnotlar (Tutarlar aksi belirtilmedikçe Bin Türk Lirası ("TL") olarak ifade edilmiştir.)

31 Aralık 2018 ve 31 Aralık 2017 tarihlerinde sona eren yıllarda ilişkili taraflarla yapılan işlemler sonucu oluşan gelir ve giderler aşağıdaki gibidir:

	1 Ocak – 31 Aralık 2018	1 Ocak – 31 Aralık 2017
Gelir		
Finansal kiralama gelirleri	9.060	9.118
Faaliyet kiralama gelirleri	67.235	54.354
Vadeli mevduat faiz gelirleri	1.976	1.603
Diğer	697	2.393
Gider		
Kredi faiz giderleri	(47.359)	(28.157)
Bilgisayar yazılım destek gideri	(1.401)	(1.538)
Diğer giderler	(2.288)	(2.729)

(* İlgili şirketler, 20 Aralık 2018 tarihinden itibaren, TMS 24 ilişkili Taraf Açıklamaları standardı kapsamında, ilişkili taraf kriterlerini sağlamadığı için Grup'un ilişkili tarafı olarak dikkate alınmamıştır. Diğer taraftan, 1 Ocak 2018 – 20 Aralık 2018 tarih aralığındaki bu şirketlere yapılan gelir ve giderler ilişkili taraf açıklamalarına dahil edilmiştir.

Üst yönetim kadrosuna ait ücretler ve menfaatler toplamı:

Grup'un 31 Aralık 2018 tarihinde sona eren dönemde yönetim kurulu ve üst yönetime sağladığı ücret ve benzeri menfaatlerin toplam tutarı 6.941 TL'dir (1 Ocak - 31 Aralık 2017: 5.971 TL).

2018 ve 2017 yılı içinde, ilişkili taraflar ile yapılan finansal kiralama sözleşmelerinden 31 Aralık 2018 ve 31 Aralık 2017 tarihleri itibarıyla kalan tutarların orijinal para birimlerine göre (TL karşılığı olarak) detayları aşağıdaki gibidir.

	31 Aralık 2018		31 Aralık 2017	
	Anapara	Brüt finansal kiralama alacağı	Anapara	Brüt finansal kiralama alacağı
TL	30.814	35.000	19.178	22.268
Avro	29.772	30.988	3.524	3.718
ABD Doları	23.837	25.976	-	-

22 KOŞULLU VARLIK VE YÜKÜMLÜLÜKLER

22.1 Alınan Teminatlar

31 Aralık 2018 ve 31 Aralık 2017 tarihleri itibarıyla, Grup'un kiralama alacaklarına karşılık aldığı teminatların detayı aşağıdaki gibidir:

	31 Aralık 2018		31 Aralık 2017	
	TP	YP	TP	YP
İpotekler	520.388	1.603.361	532.502	1.397.586
Tedarikçilerin geri alım garantisi	329.028	2.924	204.717	104.938
Teminat mektubu	2.472	8.274	2.957	6.479
Menkul rehni	270.098	17	233.075	12
Nakit blokaj	1.762	4.679	6.949	5.895
İşletme rehni	14.818	1.507	14.818	1.129
Kefalet	9.751.563	36.778.734	8.668.476	27.837.224
Finansman senedi	4.072.394	11.046.567	3.203.082	7.559.912
Diğer	22.220	451	21.961	339
	14.984.743	49.446.514	12.888.537	36.913.514

Garanti Finansal Kiralama A.Ş. ve Bağlı Ortaklıkları

31 Aralık 2018 Tarihi İtibarıyla Konsolide Finansal Tablolara İlişkin Açıklama ve Dipnotlar

(Tutarlar aksi belirtilmedikçe Bin Türk Lirası ("TL") olarak ifade edilmiştir.)

22.2 Verilen Teminatlar

31 Aralık 2018 ve 31 Aralık 2017 tarihleri itibarıyla, verilen teminatlar aşağıda yer alan kuruluşlara verilen teminat mektuplarından oluşmaktadır:

	31 Aralık 2018		31 Aralık 2017	
	TP	YP	TP	YP
Mahkemelere verilen teminat mektupları	87.756	-	78.258	-
Diğer	455.072	1.085	185.007	829
	542.828	1.085	263.265	829

22.3 Taahhütler

31 Aralık 2018 ve 31 Aralık 2017 tarihleri itibarıyla, Grup'un cayılmaz taahhütleri finansal kiralamaya konu edilen maddi duran varlık alımları nedeniyle kullandığı akreditif tutarlarından oluşmaktadır.

	31 Aralık 2018	31 Aralık 2017
AVRO	53.491	110.151
ABD\$	6.838	15.665
GBP	-	688
JPY	-	2.382
CHF	-	1.311
	60.329	130.197

31 Aralık 2018 ve 31 Aralık 2017 tarihleri itibarıyla, Grup'un cayılabilir taahhütleri imzalanmış, henüz aktifleşmemiş finansal kiralama sözleşmelerinden oluşmaktadır.

	31 Aralık 2018	31 Aralık 2017
TL	79.643	194.934
AVRO	229.924	259.130
ABD\$	39.675	122.624
	349.242	576.688

22.4 Türev Finansal Araçlar

31 Aralık 2018 ve 31 Aralık 2017 tarihleri itibarıyla, Grup'un alım satımına konu swap ve vadeli döviz alım-satım işlemlerinin detayı aşağıdaki gibidir:

		31 Aralık 2018		31 Aralık 2017	
		Orijinal Para Birimi	TL Karşılığı	Orijinal Para Birimi	TL Karşılığı
Para swap ve vadeli döviz alım işlemleri	Avro (Bin)	20.908	126.034	50.192	226.642
	TL (Bin)	337.414	337.414	507.780	507.780
	ABD \$ (Bin)	26.741	140.679	43.068	162.448
	CHF (Bin)	1.828	9.754	3.081	11.875
Toplam alışlar		613.881		908.745	

		31 Aralık 2018		31 Aralık 2017	
		Orijinal Para Birimi	TL Karşılığı	Orijinal Para Birimi	TL Karşılığı
Para swap ve vadeli döviz satım işlemleri	Avro (Bin)	65.955	397.577	108.991	492.147
	TL (Bin)	81.872	81.872	127.578	127.578
	ABD \$ (Bin)	39.010	205.230	69.901	263.661
Toplam satışlar		684.679		883.386	

Garanti Finansal Kiralama A.Ş. ve Bağlı Ortaklıkları

31 Aralık 2018 Tarihi İtibarıyla Konsolide Finansal Tablolara İlişkin Açıklama ve Dipnotlar (Tutarlar aksi belirtilmedikçe Bin Türk Lirası ("TL") olarak ifade edilmiştir.)

31 Aralık 2018 ve 31 Aralık 2017 tarihleri itibarıyla, Grup'un nakit akış riskinden korunma amaçlı swap işlemlerinin detayı aşağıdaki gibidir:

		31 Aralık 2018		31 Aralık 2017	
		Orijinal Para Birimi	TL Karşılığı	Orijinal Para Birimi	TL Karşılığı
Nakit akış riskinden korunma amaçlı swap işlemleri	TL (Bin)	348.185	348.185	-	-
Toplam alımlar			348.185		

		31 Aralık 2018		31 Aralık 2017	
		Orijinal Para Birimi	TL Karşılığı	Orijinal Para Birimi	TL Karşılığı
Nakit akış riskinden korunma amaçlı swap işlemleri	Avro (Bin)	15.000	90.420	-	-
	ABD \$ (Bin)	29.000	152.566	-	-
Toplam satışlar			242.986		

31 Aralık 2018 ve 31 Aralık 2017 tarihleri itibarıyla, Grup'un alım satıma konu faiz swap işlemlerinin detayı aşağıdaki gibidir:

31 Aralık 2018					
Para Birimi	Orijinal Tutar	TL Karşılığı	Vade	Sabit Faiz Oranı	Değişken Faiz Oranı
ABD \$ (Bin)	15.556	81.836	Kasım 2020	1,18%	Libor+%2,25
ABD \$ (Bin)	5.778	30.396	Aralık 2020	1,18%	Libor+%2,25
ABD \$ (Bin)	8.889	46.764	Aralık 2022	2,41%	Libor+%2,95
Avro (Bin)	20.000	120.560	Temmuz 2022	0,42%	Libor+%3,00
Avro (Bin)	3.609	21.752	Ekim 2024	0,51%	Libor+%1,50
ABD \$ (Bin)	5.000	26.305	Temmuz 2020	2,82%	Libor+%2,85
Toplam		327.613			

31 Aralık 2017					
Para Birimi	Orijinal Tutar	TL Karşılığı	Vade	Sabit Faiz Oranı	Değişken Faiz Oranı
ABD \$ (Bin)	23.333	88.011	Kasım 2020	3,43%	Libor+%2,25
ABD \$ (Bin)	8.667	32.690	Aralık 2020	3,43%	Libor+%2,25
Toplam		120.701			

31 Aralık 2018 tarihi itibarıyla, Grup'un nakit akış riskinden korunma amaçlı faiz swap işlemlerinin detayı aşağıdaki gibidir (31 Aralık 2017: Bulunmamaktadır).

31 Aralık 2018					
Para Birimi	Orijinal Tutar	TL Karşılığı	Vade	Sabit Faiz Oranı	Değişken Faiz Oranı
ABD \$ (Bin)	3.500	18.413	Haziran 2023	2,96%	Libor+%1,5
ABD \$ (Bin)	7.000	36.826	Ekim 2021	3,19%	Libor+%2,7
Avro (Bin)	12.000	72.336	Haziran 2023	0,37%	Libor+%2,5
Avro (Bin)	14.118	85.103	Aralık 2026	0,58%	Libor+%3
Avro (Bin)	5.229	31.519	Temmuz 2024	0,39%	Libor+%0,80
Toplam		244.197			

Garanti Finansal Kiralama A.Ş. ve Bağlı Ortaklıkları

31 Aralık 2018 Tarihi İtibarıyla Konsolide Finansal Tablolara İlişkin Açıklama ve Dipnotlar

(Tutarlar aksi belirtilmedikçe Bin Türk Lirası ("TL") olarak ifade edilmiştir.)

	31 Aralık 2018		31 Aralık 2017	
	TP	YP	TP	YP
Para swap alım işlemleri	337.414	240.093	507.780	400.965
Para swap satım işlemleri	45.052	602.807	127.578	755.808
Vadeli döviz alım işlemleri	-	36.374	-	-
Vadeli döviz satım işlemleri	36.820	-	-	-
Alım satıma konu faiz swap alım işlemleri	-	327.613	-	120.701
Alım satıma konu faiz swap satım işlemleri	-	327.613	-	120.701
Nakit akış riskinden korunma amaçlı para swap alım işlemleri	348.185	-	-	-
Nakit akış riskinden korunma amaçlı para swap satım işlemleri	-	242.986	-	-
Nakit akış riskinden korunma amaçlı faiz swap alım işlemleri	-	244.197	-	-
Nakit akış riskinden korunma amaçlı faiz swap satım işlemleri	-	244.197	-	-
	767.471	2.265.880	635.358	1.398.175

23 FİNANSAL ARAÇLARDAN KAYNAKLANAN RİSKLERİN NİTELİĞİ VE DÜZEYİ

23.1 Finansal Risk Yönetimi Amaçları ve Politikaları

Grup faaliyetleri sırasında aşağıdaki çeşitli risklere maruz kalmaktadır:

Kredi Riski
Likidite Riski
Piyasa Riski

Bu not Grup'un yukarıda bahsedilen risklere maruz kalması durumunda, Grup'un bu risklerin yönetimindeki hedefleri, politikaları ve süreçleri hakkında bilgi vermek amaçlı sunulmuştur. Şirket Yönetim Kurulu, Grup'un risk yönetimi çerçevesinin kurulmasından ve gözetiminden genel olarak sorumludur.

Grup'un risk yönetimi politikaları Grup'un maruz kalabileceği riskleri belirlemek ve maruz kalabileceği riskleri analiz etmek için oluşturulmuştur.

Risk yönetimi politikalarının amacı Grup'un riskleri için uygun risk limit kontrolleri oluşturmak, riskleri izlemek ve limitlere bağlı kalmaktır. Grup çeşitli eğitim ve yönetim standartları ve süreçleri yoluyla, disiplinli ve yapıcı bir kontrol ortamı yaratarak, tüm çalışanların rollerini ve sorumluluklarını anlamasına yardımcı olmaktadır.

24.1.1 Kredi riski

Grup kiralama işlemlerinden dolayı kredi riskine maruz kalmaktadır. Grup'un Kredi İzleme ve Krediler departmanları kredi riskinin yönetiminden sorumludur. Grup finansal varlıkları için belirli miktarda teminat talep etmektedir. Yönetimin mevcut bir kredi politikası vardır ve kredi riski sürekli olarak takip edilmektedir. Tüm önemli kredilerde kredi değerlendirmeleri yapılmaktadır. Öte yandan, Grup'un kredi riskini takip etmek amacıyla kullanmakta olduğu özel bir bilgisayar programı da mevcuttur.

Bilanço tarihi itibarıyla, Grup'un kredi riski belirli bir sektör veya coğrafi bölgede yoğunlaşmamıştır. Grup'un maksimum kredi riski her finansal varlığın konsolide finansal durum tablosunda gösterilen kayıtlı değeri kadardır.

24.1.2 Likidite riski

Likidite riski, Grup'un faaliyetlerinin fonlanması sırasında ortaya çıkmaktadır. Bu risk, Grup'un varlıklarını hem uygun vade ve oranlarda fonlayamama hem de bir varlığı makul bir fiyat ve uygun bir zaman dilimi içinde likit duruma getirememesi risklerini kapsamaktadır. Grup bankalar aracılığıyla fonlama ihtiyacını karşılamaktadır. Grup hedeflerine ulaşmak için gerekli olan fon kaynaklarındaki değişimleri belirlemek ve seyrini izlemek suretiyle sürekli olarak likidite riskini değerlendirmektedir.

Grup, ilişikteki finansal tablolarda konsolide edilen bağlı ortaklığı olan Garanti Filo'nun likidite pozisyonunu (hem yabancı para pozisyonunu hem de aktif ve pasiflerinin vadelerinin birbiri ile eşleşmesini), Garanti Filo'nun faaliyet kiralaması sözleşmelerinden kaynaklanan ve gelecekte kayıtlara alınacak olan faaliyet kiralama alacaklarını da dikkate alarak takip etmekte ve yönetmektedir (İleri tarihli faaliyet kiralama alacaklarının vadelerine göre dağılımı için Not 6'ya bakınız).

24.1.3 Piyasa riski

Tüm alım satım amaçlı finansal araçlar piyasa riskine maruz kalmaktadır. Söz konusu risk, pazardaki fiyat değişmelerinin finansal varlığın değerini düşürmesi riski şeklinde ifade edilebilir. Bütün finansal araçlar gerçeğe uygun değerle kaydedilir ve pazardaki fiyat değişmeleri ticari geliri etkilemektedir.

Grup alım satım amaçlı araçlar kullanarak değişen pazar koşullarına göre kendisini koruma altına almaktadır. Piyasa riski Grup üst yönetiminin belirlediği limitlerde, türev araçları alıp satarak ve risk önleyici pozisyonlar alınarak yönetilmektedir.

Garanti Finansal Kiralama A.Ş. ve Baęlı Ortaklıkları

31 Aralık 2018 Tarihi İtibarıyla Konsolide Finansal Tablolara İlişkin Açıklama ve Dipnotlar
(Tutarlar aksi belirtilmedikçe Bin Türk Lirası (“TL”) olarak ifade edilmiştir.)

(i) Döviz kuru riski

Grup, yabancı para birimleri ile gerçekleştirdiğı işlemlerden (finansal kiralama faaliyetleri ve banka kredileri gibi) dolayı yabancı para riski taşımaktadır. Grup'un konsolide finansal tabloları TL bazında hazırlandığından dolayı, söz konusu konsolide finansal tablolar yabancı para birimlerinin TL karşısında dalgalanmasından etkilenmektedir. Grup yabancı para riskinden korunmak amacıyla türev işlemleri yapmaktadır.

(ii) Faiz oranı riski

Grup'un faaliyetleri, faizli varlıklar ve borçlarının farklı zaman veya miktarlarda itfa oldukları ya da yeniden fiyatlandırıldıklarında faiz oranlarındaki deęişim riskine maruz kalmaktadır. Ayrıca Grup, Euribor oranı veya benzeri deęişken faiz oranları içeren varlık ve borçları ve bunların yeniden fiyatlandırılması nedeniyle de faiz oranı riskine maruz kalmaktadır. Grup'un temel stratejileriyle tutarlı olan piyasa faiz oranları dikkate alındığında risk yönetim faaliyetleri, net faiz gelirini en iyi duruma getirmeyi hedeflemektedir.

23.2 Risk Yönetimi Açıklamaları**23.2.1 Kredi riski**

31 Aralık 2018

	Kiralama Alacakları		Takipteki Alacaklar		Nakit ve Nakit Benzetleri	Alım Satım Amaçlı Türev Finansal Varlıklar
	İlişkili Taraflar	Diğer Taraflar	İlişkili Taraflar	Diğer Taraflar		
Raporlama tarihi itibarıyla maruz kalan azami kredi riski (A+B+C+D+E) (*)	16.532	5.182.669	-	509.335	185.713	161.052
A. Vadesi geçmemiş ya da değer düşüklüğüne uğramamış finansal varlıkların net defter değeri	16.532	4.709.908	-	509.335	185.713	161.052
B. Koşulları yeniden görüşülmüş bulunan, aksi takdirde vadesi geçmiş veya değer düşüklüğüne uğramış sayılacak finansal varlıkların defter değeri	-	3.997	-	-	-	-
C. Vadesi geçmiş ancak değer düşüklüğüne uğramamış varlıkların - net defter değeri	-	468.764	-	-	-	-
- teminat, vs ile güvence altına alınmış kısmı	-	468.764	-	-	-	-
- teminat, vs ile güvence altına alınmış kısmı	-	110.792	-	-	-	-
D. Değer düşüklüğüne uğrayan varlıkların net defter değerleri	-	-	-	509.335	-	-
- Vadesi geçmiş (brüt defter değeri)	-	(9.347)	-	850.535	-	-
- Değer düşüklüğü (-)	-	(9.347)	-	(341.200)	-	-
- Net değer in teminat, vs ile güvence altına alınmış kısmı	-	-	-	61.528	-	-
- Vadesi geçmemiş (brüt defter değeri)	-	-	-	-	-	-
- Değer düşüklüğü (-)	-	-	-	-	-	-
- Net değer in teminat, vs ile güvence altına alınmış kısmı	-	-	-	-	-	-
E. Bilanço dışı kredi riski içeren unsurlar	-	-	-	-	-	-

(*) Tutarın belirlenmesinde, alınan teminatlar gibi, kredi güvenilirlüğünde artış sağlayan unsurlar dikkate alınmamıştır.

Garanti Finansal Kiralama A.Ş. ve Bağlı Ortaklıkları**31 Aralık 2018 Tarihi İtibarıyla Konsolide Finansal Tablolara İlişkin Açıklama ve Dipnotlar**
(Tutarlar aksi belirtilmedikçe Bin Türk Lirası ("TL") olarak ifade edilmiştir.)

Garanti Finansal Kiralama A.Ş. ve Bağlı Ortaklıkları

31 Aralık 2018 Tarihi İtibarıyla Konsolide Finansal Tablolara İlişkin Açıklama ve Dipnotlar
(Tutarlar aksi belirtilmedikçe Bin Türk Lirası (“TL”) olarak ifade edilmiştir.)

31 Aralık 2017	Kiralama İşlemleri & Diğer Alacaklar		Takipteki Alacaklar			Alım Satım Amaçlı Türev Finansal Varlıklar
	İlişkili Taraf	Diğer Taraf	İlişkili Taraf	Diğer Taraf	Bankalar	
Raporlama tarihi itibarıyla maruz kalınan azami kredi riski (A+B+C+D+E) (*)	95.534	4.735.550	-	330.402	165.465	41.356
A. Vadesi geçmemiş ya da değer düşüklüğüne uğramamış finansal varlıkların net defter değeri	95.534	4.308.276	-	330.402	165.465	41.356
B. Kosulları yeniden görüşülmüş bulunan, aksi takdirde vadesi geçmiş veya değer düşüklüğüne uğramış sayılacak finansal varlıkların defter değeri	-	6.350	-	-	-	-
C. Vadesi geçmiş ancak değer düşüklüğüne uğramamış varlıkların	-	420.924	-	-	-	-
- net defter değeri	-	420.924	-	-	-	-
- teminat, vs ile güvence altına alınmış kısmı	-	63.623	-	-	-	-
D. Değer düşüklüğüne uğrayan varlıkların net defter değerleri	-	-	-	330.402	-	-
- Vadesi geçmiş (brüt defter değeri)	-	-	-	581.624	-	-
- Değer düşüklüğü (-)	-	-	-	(251.222)	-	-
- Net değer in teminat, vs ile güvence altına alınmış kısmı	-	-	-	322.225	-	-
- Vadesi geçmemiş (brüt defter değeri)	-	-	-	-	-	-
- Değer düşüklüğü (-)	-	-	-	-	-	-
- Net değer in teminat, vs ile güvence altına alınmış kısmı	-	-	-	-	-	-
E. Bilanço dışı kredi riski içeren unsurlar	-	-	-	-	-	-

(*) Tutarın belirlenmesinde, alınan teminatlar gibi, kredi güvenirliliğinde artış sağlayan unsurlar dikkate alınmamıştır.

Garanti Finansal Kiralama A.Ş. ve Bağlı Ortaklıkları

31 Aralık 2018 Tarihi İtibarıyla Konsolide Finansal Tablolara İlişkin Açıklama ve Dipnotlar

(Tutarlar aksi belirtilmedikçe Bin Türk Lirası ("TL") olarak ifade edilmiştir.)

Finansal kiralama alacaklarının 31 Aralık 2018 ve 31 Aralık 2017 tarihleri itibarıyla sektörel dağılımı aşağıdaki gibidir:

	31 Aralık 2018	%	31 Aralık 2017	%
Tekstil	1.041.541	18	714.373	14
İnşaat ve çimento	821.108	14	847.816	17
Hizmet sektörü	490.451	9	477.982	9
Metal	490.082	9	533.879	10
Endüstriyel makine ve ekipman	394.281	7	388.314	8
Kimyasal maddeler	366.478	6	326.731	6
Ulaşım	328.852	6	341.735	7
Turizm	308.610	5	359.358	7
Proje, mimarlık, mühendislik	264.487	5	224.580	4
Gıda	212.319	4	211.625	4
Dayanıklı tüketim malları	81.935	1	179.499	3
Bilişim teknolojileri	54.841	1	72.386	1
Kağıt ürünleri	35.794	1	29.950	1
Finansal kurumlar	34.455	1	22.259	-
Diğer	743.042	13	399.838	9
	5.668.276	100	5.130.325	100

23.2.2 Likidite riski

Aşağıdaki tablo, bilanço tarihi itibarıyla sözleşmenin vade tarihine kadar kalan dönemini baz alarak, Grup'un finansal yükümlülüklerinin, uygun vade gruplaması yaparak analizini sağlar. Tabloda belirtilen tutarlar sözleşmeye bağlı iskonto edilmemiş nakit akımlarıdır:

31 Aralık 2018

Beklenen Vadeler	Defter Değeri	Beklenen nakit					
		çıkışlar toplamı	6 aydan kısa	6-12 ay arası	1-2 yıl arası	2-5 yıl arası	5 yıldan uzun
Türev Olmayan Finansal Yükümlülükler	6.532.572	7.073.436	2.339.160	937.713	1.876.317	1.732.854	187.492
Alınan krediler	5.758.891	6.261.222	1.526.946	937.713	1.876.317	1.732.854	187.492
İhraç edilen menkul kıymetler	504.393	542.118	542.118	-	-	-	-
Diğer yükümlülükler	269.288	270.096	270.096	-	-	-	-

Beklenen Vadeler	Defter Değeri	Beklenen nakit					
		çıkışlar toplamı	6 aydan kısa	6-12 ay arası	1-2 yıl arası	2-5 yıl arası	5 yıldan uzun
Türev Finansal Yükümlülükler	34.401	34.401	(36.875)	(32.283)	(1.640)	105.199	-
Türev nakit girişleri	962.066	962.066	306.907	260.390	46.584	348.185	-
Türev nakit çıkışları	(927.665)	(927.665)	(343.782)	(292.673)	(48.224)	(242.986)	-

31 Aralık 2017

Beklenen Vadeler	Defter Değeri	Beklenen nakit					
		çıkışlar toplamı	6 aydan kısa	6-12 ay arası	1-2 yıl arası	2-5 yıl arası	5 yıldan uzun
Türev Olmayan Finansal Yükümlülükler	(6.078.491)	(6.460.157)	(1.757.893)	(1.432.144)	(1.847.115)	(1.292.549)	(130.456)
Alınan krediler	(5.158.767)	(5.481.629)	(1.328.438)	(1.091.727)	(1.638.459)	(1.292.549)	(130.456)
İhraç edilen Menkul Kıymetler	(497.308)	(552.650)	(3.577)	(340.417)	(208.656)	-	-
Diğer borçlar ve diğer yabancı kaynaklar	(422.416)	(425.878)	(425.878)	-	-	-	-

Beklenen Vadeler	Defter Değeri	Beklenen nakit					
		çıkışlar toplamı	6 aydan kısa	6-12 ay arası	1-2 yıl arası	2-5 yıl arası	5 yıldan uzun
Türev Finansal Yükümlülükler	26.101	26.101	(2.688)	(4.192)	22.272	10.709	-
Türev nakit girişleri	909.487	909.487	383.347	88.953	390.354	46.833	-
Türev nakit çıkışları	(883.386)	(883.386)	(386.035)	(93.145)	(368.082)	(36.124)	-

Garanti Finansal Kiralama A.Ş. ve Bağlı Ortaklıkları

31 Aralık 2018 Tarihi İtibarıyla Konsolide Finansal Tablolara İlişkin Açıklama ve Dipnotlar

(Tutarlar aksi belirtilmedikçe Bin Türk Lirası (“TL”) olarak ifade edilmiştir.)

23.2.3 Piyasa riski

23.2.3.1 Döviz kuru riski

Yabancı para riski, herhangi bir finansal aracın değerinin döviz kurundaki değişikliğe bağlı olarak değişmesinden doğan risktir. Grup, yabancı para bazlı borçlarından dolayı yabancı para riski taşımaktadır. Söz konusu riski oluşturan temel yabancı para birimleri Avro ve ABD Doları'dır. Grup'un konsolide finansal tabloları TL bazında hazırlandığından dolayı, söz konusu finansal tablolar yabancı para birimlerinin TL karşısında dalgalanmasından etkilenmektedir. 31 Aralık 2018 ve 31 Aralık 2017 tarihleri itibarıyla Grup'un net açık pozisyonu aşağıdaki yabancı para bazlı varlıklar, borçlar ve yabancı para türev araçlarından kaynaklanmaktadır:

31 Aralık 2018 ve 31 Aralık 2017 tarihleri itibarıyla yabancı para cinsinden aktif ve pasifler, aşağıdaki gibidir:

	31 Aralık 2018 (TL Tutarı)	31 Aralık 2017 (TL Tutarı)
A. Döviz cinsinden varlıklar	4.316.641	3.802.520
B. Döviz cinsinden yükümlülükler	(4.649.836)	(4.394.802)
C. Türev finansal araçlar	(326.340)	(354.843)
Net döviz pozisyonu (A+B+C)	(659.535)	(947.125)

31 Aralık 2018 ve 31 Aralık 2017 tarihleri itibarıyla, Grup tarafından tutulan yabancı para varlıkların ve borçların kayıtlı tutarları yabancı para cinslerine göre (TL karşılığı olarak) aşağıdaki gibidir (alım satım amaçlı türev finansal varlık ve yükümlülükler aşağıdaki tabloya dahil edilmemiştir)

31 Aralık 2018	ABD Doları	Avro	Diğer YP	Toplam
Varlıklar				
Nakit ve nakit benzerleri	38.093	138.523	123	176.739
Krediler, net	822.752	3.291.285	2	4.114.039
Diğer aktifler	1.369	24.232	262	25.863
Toplam varlıklar	862.214	3.454.040	387	4.316.641
Yükümlülükler				
Alınan krediler	549.424	3.971.966	9.914	4.531.304
Diğer yükümlülükler	31.837	85.990	705	118.532
Toplam yükümlülükler	581.261	4.057.956	10.619	4.649.836
Net yabancı para pozisyonu	280.953	(603.916)	(10.232)	(333.195)
Türev finansal araçlar	(64.551)	(271.543)	9.754	(326.340)
Net pozisyon	216.402	(875.459)	(478)	(659.535)
31 Aralık 2017	ABD Doları	Avro	Diğer YP	Toplam
Varlıklar				
Nakit ve nakit benzerleri	7.905	154.115	44	162.064
Finansal kiralama alacakları, net	944.638	2.679.668	389	3.624.695
Diğer aktifler	1.826	13.931	4	15.761
Toplam varlıklar	954.369	2.847.714	437	3.802.520
Yükümlülükler				
Alınan krediler	776.386	3.456.318	12.258	4.244.962
Diğer borçlar ve diğer yabancı kaynaklar	49.899	99.939	2	149.840
Toplam yükümlülükler	826.285	3.556.257	12.260	4.394.802
Net yabancı para pozisyonu	128.084	(708.543)	(11.823)	(592.282)
Türev finansal araçlar	(101.213)	(265.505)	11.875	(354.843)
Net pozisyon	26.871	(974.048)	52	(947.125)

Garanti Finansal Kiralama A.Ş. ve Bağlı Ortaklıkları

31 Aralık 2018 Tarihi İtibarıyla Konsolide Finansal Tablolara İlişkin Açıklama ve Dipnotlar

(Tutarlar aksi belirtilmedikçe Bin Türk Lirası ("TL") olarak ifade edilmiştir.)

Döviz kuru riski duyarlılık analizi

31 Aralık 2018 tarihi itibarıyla TL'nin aşağıda belirtilen döviz cinsleri karşısında %10 değer kaybetmesi vergi öncesi dönem karını 65.954 TL kadar azaltacaktır (31 Aralık 2017: 94.712 TL kadar azaltacaktır). Bu analiz 31 Aralık 2018 ve 31 Aralık 2017 itibarıyla diğer tüm değişkenlerin sabit kaldığı varsayımı ile yapılmıştır.

Kâr veya zarar tablosu etkisi

	31 Aralık 2018	31 Aralık 2017
ABD Doları	21.640	2.687
Avro	(87.546)	(97.404)
Diğer YP	(48)	5
Kar/(Zarar)	(65.954)	(94.712)

Özkaynak etkisi (*)

	31 Aralık 2018	31 Aralık 2017
Avro	35.835	28.245
Net etki	35.835	28.245

(*) Kar / zarar etkisini içermemektedir.

23.2.3.2 Faiz oranı riski

31 Aralık 2018 ve 31 Aralık 2017 tarihleri itibarıyla, Grup'un faize duyarlı finansal araçları aşağıdaki gibidir:

	Kayıtlı Değer	
	31 Aralık 2018	31 Aralık 2017
Sabit Faizli		
Vadeli mevduat	177.853	153.408
Krediler, net	5.708.536	5.161.486
Alınan krediler	3.612.495	3.249.409
İhraç edilen menkul kıymetler	312.032	308.487
Değişken Faizli		
Alınan krediler	2.146.396	1.909.358
İhraç edilen menkul kıymetler	192.361	188.821

Faiz oranı riski duyarlılık analizi

31 Aralık 2018 tarihindeki değişken faizli enstrümanların yenileme tarihlerindeki faizi 100 baz puan daha yüksek/düşük olup diğer tüm değişkenler sabit kalsaydı, değişken faizli finansal araçlardan oluşan yüksek/düşük faiz gideri sonucu net dönem karı 571 TL (31 Aralık 2017: 2.156 TL) daha düşük/yüksek olacaktır.

Sermaye yönetimi

Grup, sermaye yönetiminde, bir yandan faaliyetlerinin sürekliliğini sağlamaya çalışırken, diğer yandan da borç ve özkaynak dengesini en verimli şekilde kullanarak karını artırmayı hedeflemektedir.

Grup'un sermaye maliyeti ile birlikte her bir sermaye sınıfıyla ilişkilendirilen riskler Grup'un üst yönetimi tarafından değerlendirilir. Bu incelemeler sırasında üst yönetim sermaye maliyeti ile birlikte her bir sermaye sınıfıyla ilişkilendirilebilen riskleri değerlendirir ve Yönetim Kurulu'nun kararına bağlı olanları Yönetim Kurulu'nun değerlendirmesine sunar.

Grup'un genel stratejisi önceki dönemden bir farklılık göstermemektedir.

24 FİNANSAL ARAÇLAR

Finansal araçların gerçeğe uygun değeri

Grup finansal araçların gerçeğe uygun değerlerini, ulaşılabilen mevcut piyasa bilgilerini ve uygun değerlendirme metodlarını kullanarak hesaplamıştır. Ancak, tahmini gerçeğe uygun değeri bulabilmek için kanaat kullanmak gerektiğinden, gerçeğe uygun değer ölçümleri mevcut piyasa koşullarında oluşabilecek değerleri yansıtmayabilir.

Alınan kredilerin ve finansal kiralama alacaklarının gerçeğe uygun değeri, söz konusu finansal araçlara ait gelecekteki nakit akışlarının bilanço tarihinde geçerli olan piyasa faiz oranları ile bugünkü değerine indirgenmesi ile hesaplanmıştır. Grup yönetimi, nakit değerler, bankalar, diğer aktifler, muhtelif borçlar ve diğer yabancı kaynaklar gibi maliyet bedeli ile gösterilen finansal varlık ve yükümlülüklerin gerçeğe uygun değerlerinin kısa vadeli olmaları nedeniyle kayıtlı değerlerine yaklaştığını öngörmektedir.

Garanti Finansal Kiralama A.Ş. ve Bağlı Ortaklıkları

31 Aralık 2018 Tarihi İtibarıyla Konsolide Finansal Tablolara İlişkin Açıklama ve Dipnotlar (Tutarlar aksi belirtilmedikçe Bin Türk Lirası ("TL") olarak ifade edilmiştir.)

Gerçeğe Uygun ve Kayıtlı Değerler

Alım satım amaçlı türev finansal varlıklar ve yükümlülükler gerçeğe uygun değerleriyle gösterilmektedir (Not 4).

	31 Aralık 2018		31 Aralık 2017	
	Kayıtlı Değer	Gerçeğe uygun değer	Kayıtlı değer	Gerçeğe uygun değer
İtfa edilmiş maliyet bedelleriyle taşınan finansal varlıklar				
Finansal kiralama alacakları, net	5.668.276	5.728.348	5.130.325	5.304.343
Faaliyet kiralaması alacakları, net	40.260	40.260	31.161	31.161
Bankalar	185.713	185.713	165.466	165.466
İtfa edilmiş maliyet bedelleriyle taşınan finansal yükümlülükler				
Alınan krediler	5.758.891	6.278.850	5.158.767	5.085.742
İhraç edilen menkul kıymetler	504.393	510.418	497.308	576.498
Diğer yükümlülükler	269.288	269.288	445.063	445.063

Gerçeğe Uygun Değer Ölçümünün Sınıflandırılması

Aşağıdaki tabloda gerçeğe uygun değer ile değerlendirilen finansal araçların, değerlendirme yöntemleri verilmiştir. Seviyelere göre değerlendirme yöntemleri aşağıdaki şekilde tanımlanmıştır.


- Seviye: Özdeş varlıklar ya da borçlar için aktif piyasalardaki kayıtlı (düzeltilmemiş) fiyatlar;
- Seviye: 1. seviyede yer alan kayıtlı fiyatlar dışında kalan ve varlıklar ya da yükümlülükler açısından doğrudan (fiyatlar aracılığıyla) ya da dolaylı olarak (fiyatlardan türetilmek suretiyle) gözlemlenebilir nitelikteki veriler;
- Seviye: Varlık ya da borçlara ilişkin olarak gözlemlenebilir piyasa verilerine dayanmayan veriler (gözlemlenebilir nitelikte olmayan veriler).

Sınıflandırma, kullanılabilir olması durumunda gözlemlenebilir nitelikteki piyasa verilerinin kullanılmasını gerektirmektedir. Bu çerçevede gerçeğe uygun değerleri üzerinden ölçülen finansal varlık ve yükümlülüklerin gerçeğe uygun değer sınıflandırması aşağıdaki gibidir:

	31 Aralık 2018			
	Seviye 1	Seviye 2	Seviye 3	Toplam
Finansal varlıklar:				
Türev finansal varlıklar	-	161.052	-	161.052
Toplam finansal varlıklar	-	161.052	-	161.052
Finansal yükümlülükler:				
Türev finansal yükümlülükler	-	145.334	-	145.334
Toplam finansal yükümlülükler	-	145.334	-	145.334
31 Aralık 2017				
	Seviye 1	Seviye 2	Seviye 3	Toplam
Finansal varlıklar:				
Türev finansal varlıklar	-	41.356	-	41.356
Toplam finansal varlıklar	-	41.356	-	41.356
Finansal yükümlülükler:				
Türev finansal yükümlülükler	-	55.373	-	55.373
Toplam finansal yükümlülükler	-	55.373	-	55.373

25 BİLANÇO SONRASI HUSUSLAR

Yoktur.



**31 ARALIK 2018
TARİHİ İTİBARIYLA KONSOLİDE
OLMAYAN FİNANSAL TABLOLAR
VE FİNANSAL TABLOLARA
İLİŞKİN DİPNOTLAR VE
BAĞIMSIZ DENETİM RAPORU**



KPMG Bağımsız Denetim ve
Serbest Muhasebeci Mali Müşavirlik A.Ş.
İş Kuleleri Kule 3 Kat: 2-9
Levent 34330 İstanbul

Tel : +90 212 316 60 00
Fax : +90 212 316 60 60
www.kpmg.com.tr

BAĞIMSIZ DENETÇİ RAPORU

Garanti Finansal Kiralama A.Ş. Genel Kurulu'na

A) Konsolide Olmayan Finansal Tabloların Bağımsız Denetimi

Görüş

Garanti Finansal Kiralama A.Ş.'nin ("Şirket") 31 Aralık 2018 tarihli konsolide olmayan finansal durum tablosu ile aynı tarihte sona eren hesap dönemine ait; konsolide olmayan kar veya zarar tablosu, konsolide kar veya zarar ve diğer kapsamlı gelir tablosu, konsolide olmayan özkaynaklar değişim tablosu, konsolide olmayan nakit akış tablosu ile önemli muhasebe politikalarının özeti de dahil olmak üzere konsolide olmayan finansal tablo dipnotlarından oluşan konsolide olmayan finansal tablolarını denetlemiştir bulunuyoruz.

Görüşümüze göre, ilişikteki konsolide olmayan finansal tablolar, Şirket'in 31 Aralık 2018 tarihi itibarıyla konsolide olmayan finansal durumunu ve aynı tarihte sona eren hesap dönemine ait konsolide olmayan finansal performansını ve konsolide olmayan nakit akışlarını; 24 Aralık 2013 tarih ve 28861 sayılı Resmi Gazete'de yayımlanan Finansal Kiralama, Faktoring ve Finansman Şirketlerinin Muhasebe Uygulamaları ile Finansal Tabloları Hakkında Yönetmelik ("Yönetmelik") ve Finansal Kiralama, Faktoring ve Finansman Şirketlerince Uygulanacak Tekdüzen Hesap Planı ve İzahnamesi Hakkında Tebliğ ile Bankacılık Düzenleme ve Denetleme Kurumu ("BDDK") tarafından yayımlanan yönetmelik, tebliğ ve genelgeler ve yapılan açıklamaları ve bunlar ile düzenlenmeyen konularda Türkiye Finansal Raporlama Standartları hükümlerini içeren; "BDDK Muhasebe ve Finansal Raporlama Mevzuatı"na uygun olarak tüm önemli yönleriyle gerçeğe uygun bir biçimde sunmaktadır.

Görüşün Dayanağı

Yaptığımız bağımsız denetim Kamu Gözetimi, Muhasebe ve Denetim Standartları Kurumu ("KGK") tarafından yayımlanan Türkiye Denetim Standartları'nın bir parçası olan Bağımsız Denetim Standartları'na ("BDS"lere) uygun olarak yürütülmüştür. BDS'ler kapsamındaki sorumluluklarımız, raporumuzun Bağımsız Denetçinin Konsolide Olmayan Finansal Tabloların Bağımsız Denetimine İlişkin Sorumlulukları bölümünde ayrıntılı bir şekilde açıklanmıştır. KGK tarafından yayımlanan Bağımsız Denetçiler için Etik Kurallar ("Etik Kurallar") ile konsolide olmayan finansal tabloların bağımsız denetimi ile ilgili mevzuatta yer alan etik hükümlere uygun olarak Şirket'ten bağımsız olduğumuzu beyan ederiz. Etik Kurallar ve mevzuat kapsamındaki etiğe ilişkin diğer sorumluluklar da tarafımızca yerine getirilmiştir. Bağımsız denetim sırasında elde ettiğimiz bağımsız denetim kanıtlarının, görüşümüzün oluşturulması için yeterli ve uygun bir dayanak oluşturduğuna inanıyoruz.



Kilit Denetim Konuları

Kilit denetim konuları, mesleki muhakememize göre cari döneme ait konsolide olmayan finansal tabloların bağımsız denetiminde en çok önem arz eden konulardır. Kilit denetim konuları, bir bütün olarak konsolide olmayan finansal tabloların bağımsız denetimi çerçevesinde ve konsolide olmayan finansal tablolara ilişkin görüşümüzün oluşturulmasında ele alınmış olup, bu konular hakkında ayrı bir görüş bildirmiyoruz.

Finansal kiralama işlemlerinden alacaklarına ilişkin değer düşüklüğü

Finansal kiralama işlemlerinden alacaklara ilişkin değer düşüklüğüne yönelik muhasebe politikaları ve kullanılan önemli muhasebe tahminlerinin detayı için Dipnot 2.4'e ve Dipnot 5'e bakınız.

Kilit denetim konuları	Konuların denetimde nasıl ele alındığı
<p>Şirket'in 31 Aralık 2018 tarihi itibarıyla finansal kiralama işlemlerinden alacakları toplam aktiflerinin %93'ünü oluşturmaktadır.</p> <p>Şirket, finansal kiralama işlemlerinden alacaklarını ve alacaklarına ilişkin zararlarını BDDK Muhasebe ve Finansal Raporlama Mevzuatı'na göre muhasebeleştirilmektedir.</p> <p>Alacakların sınıflandırması Yönetmelik'te belirtilen kriterler dikkate alınarak yapılmaktadır. Söz konusu Yönetmelik kapsamında alacaklarının değer düşüklüğünün tespiti öncelikle bu alacakların sınıflandırılmasının doğru yapıp yapılmadığına bağlıdır. Sınıflandırılma için kullanılan kriterler arasında yargıya dayalı olmayan belirlemeler olduğu gibi yönetimin yargılarına dayanan belirlemelerin yapılmasını gerektiren kriterler de bulunmaktadır. Söz konusu yargıya dayalı kararlar gerektiren kriterler nedeniyle değer düşüklüğüne uğrayan finansal kiralama işlemlerinden alacaklarının ve dolayısıyla değer düşüklüğü karşılığının tespit edilememesi riski bulunmaktadır. Bu risklerden dolayı finansal kiralama işlemlerinden alacaklara ilişkin değer düşüklüğü kilit denetim konusu olarak belirlenmiştir.</p>	<p>Bu alanda uyguladığımız önemli denetim prosedürlerimiz aşağıdakileri içermektedir:</p> <p>Kredi tahsis, kullandırım, tahsilat, takip ve değer düşüklüğü süreçlerine ilişkin oluşturulan kontrollerin tasarım ve işleyiş etkinliği Bilgi Sistemleri uzmanlarımızdan da yardım alınmak suretiyle değerlendirilmiştir.</p> <p>Denetim çalışmalarımızda önemlilik düzeyi çerçevesinde, finansal kiralama işlemlerinden olan alacaklardan değer düşüklüğüne uğrayanların tespitine, ayrılan değer düşüklüğü karşılıklarının Yönetmelik'e uygunluğuna, teminatların değerliliğine ve Şirket'in tahsilat kabiliyetine odaklanılmıştır.</p>



KPMG Bağımsız Denetim ve
Serbest Muhasebeci Mali Müşavirlik A.Ş.
İş Kuleleri Kule 3 Kat: 2-9
Levent 34330 İstanbul

Tel : +90 212 316 60 00
Fax : +90 212 316 60 60
www.kpmg.com.tr

Yönetimin ve Üst Yönetimden Sorumlu Olanların Konsolide Olmayan Finansal Tablolara İlişkin Sorumluluğu

Şirket yönetimi; konsolide olmayan finansal tabloların BDDK Muhasebe ve Finansal Raporlama Mevzuatı'na uygun olarak hazırlanmasından, gerçeğe uygun bir biçimde sunumundan ve hata veya hile kaynaklı önemli yanlışlık içermeyen finansal tabloların hazırlanmasını sağlamak için gerekli gördüğü iç kontrolden sorumludur.

Konsolide olmayan finansal tabloları hazırlarken yönetim; Şirket'in sürekliliğini devam ettirme kabiliyetinin değerlendirilmesinden, gerektiğinde süreklilikle ilgili hususları açıklamaktan ve Şirket'i tasfiye etme ya da ticari faaliyeti sona erdirmeye niyeti ya da mecburiyeti bulunmadığı sürece işletmenin sürekliliği esasını kullanmaktan sorumludur.

Üst yönetimden sorumlu olanlar, Şirket'in finansal raporlama sürecinin gözetiminden sorumludur.

Bağımsız Denetçinin Konsolide Olmayan Finansal Tabloların Bağımsız Denetimine İlişkin Sorumlulukları

Bir bağımsız denetimde, biz bağımsız denetçilerin sorumlulukları şunlardır:

Amacımız, bir bütün olarak konsolide finansal tabloların hata veya hile kaynaklı önemli bir yanlışlık içerip içermediğine ilişkin makul güvence elde etmek ve görüşümüzü içeren bir bağımsız denetçi raporu düzenlemektir. BDS'lere uygun olarak yürütülen bir denetim sonucunda verilen makul güvence; yüksek bir güvence seviyesidir ancak, var olan önemli bir yanlışlığın her zaman tespit edileceğini garanti etmez. Yanlışlıklar hata veya hile kaynaklı olabilir. Yanlışlıkların, tek başına veya toplu olarak, finansal tablo kullanıcılarının bu tablolara istinaden alacakları ekonomik kararları etkilemesi makul ölçüde bekleniyorsa bu yanlışlıklar önemli olarak kabul edilir.

BDS'lere uygun olarak yürütülen bağımsız denetimin gereği olarak, bağımsız denetim süresince mesleki muhakememizi kullanmakta ve mesleki şüphecilikimizi sürdürmekteyiz. Tarafımızca ayrıca:

- Konsolide olmayan finansal tablolardaki hata veya hile kaynaklı "önemli yanlışlık" riskleri belirlenmekte ve değerlendirilmekte; bu risklere karşılık veren denetim prosedürleri tasarlanmakta ve uygulanmakta ve görüşümüze dayanak sağlayacak yeterli ve uygun denetim kanıtı elde edilmektedir. Hile; muvazaa, sahtekârlık, kasıtlı ihmal, gerçeğe aykırı beyan veya iç kontrol ihlali fiillerini içerebildiğinden, hile kaynaklı önemli bir yanlışlığı tespit edememe riski, hata kaynaklı önemli bir yanlışlığı tespit edememe riskinden yüksektir.
- Şirket'in iç kontrolünün etkinliğine ilişkin bir görüş bildirmek amacıyla değil ama duruma uygun denetim prosedürlerini tasarlamak amacıyla denetimle ilgili iç kontrol değerlendirilmektedir.
- Yönetim tarafından kullanılan muhasebe politikalarının uygunluğu ile yapılan muhasebe tahminlerinin ve ilgili açıklamaların makul olup olmadığı değerlendirilmektedir.



- Elde edilen denetim kanıtlarına dayanarak Şirket'in sürekliliğini devam ettirme kabiliyetine ilişkin ciddi şüphe oluşturabilecek olay veya şartlarla ilgili önemli bir belirsizliğin mevcut olup olmadığı hakkında ve yönetimce işletmenin sürekliliği esasını kullanılmasının uygunluğu hakkında sonuca varılmaktadır. Önemli bir belirsizliğin mevcut olduğu sonucuna varmamız halinde, raporumuzda, konsolide olmayan finansal tablolarındaki ilgili açıklamalara dikkat çekmemiz ya da bu açıklamaların yetersiz olması durumunda olumlu görüş dışında bir görüş vermemiz gerekmektedir. Vardığımız sonuçlar, bağımsız denetçi raporu tarihine kadar elde edilen denetim kanıtlarına dayanmaktadır. Bununla birlikte, gelecekteki olay veya şartlar Şirket'in sürekliliğini sona erdirebilir.
- Konsolide olmayan finansal tabloların, açıklamalar dahil olmak üzere, genel sunumu, yapısı ve içeriği ile bu tabloların, temelini oluşturan işlem ve olayları gerçeğe uygun sunumu sağlayacak şekilde yansıtıp yansıtmadığı değerlendirilmektedir.

Diğer hususların yanı sıra, denetim sırasında tespit ettiğimiz önemli iç kontrol eksiklikleri dâhil olmak üzere, bağımsız denetimin planlanan kapsamı ve zamanlaması ile önemli denetim bulgularını üst yönetimden sorumlu olanlara bildirmekteyiz.

Bağımsızlığa ilişkin etik hükümlere uygunluk sağladığımızı üst yönetimden sorumlu olanlara bildirmiş bulunmaktayız. Ayrıca bağımsızlık üzerinde etkisi olduğu düşünülebilecek tüm ilişkiler ve diğer hususları ve -varsa- ilgili önlemleri üst yönetimden sorumlu olanlara iletmış bulunmaktayız.

Üst yönetimden sorumlu olanlara bildirilen konular arasından, cari döneme ait konsolide olmayan finansal tabloların bağımsız denetiminde en çok önem arz eden konuları yani kilit denetim konularını belirlemektediriz. Mevzuatın konunun kamuya açıklanmasına izin vermediği durumlarda veya konuyu kamuya açıklamanın doğuracağı olumsuz sonuçların, kamuya açıklamanın doğuracağı kamu yararını aşacağına makul şekilde beklendiği oldukça istisnai durumlarda, ilgili hususun bağımsız denetçi raporumuzda bildirilmemesine karar verebiliriz.

B) Mevzuattan Kaynaklanan Diğer Yükümlülükler

- 1) 6102 sayılı Türk Ticaret Kanunu'nun ("TTK") 402'nci maddesinin dördüncü fıkrası uyarınca; Şirket'in 1 Ocak - 31 Aralık 2018 hesap döneminde defter tutma düzeninin TTK ile Şirket esas sözleşmesinin finansal raporlamaya ilişkin hükümlerine uygun olmadığına dair önemli bir hususa rastlanmamıştır.
- 2) TTK'nın 402'nci maddesinin dördüncü fıkrası uyarınca; Yönetim Kurulu tarafımıza denetim kapsamında istenen açıklamaları yapmış ve talep edilen belgeleri vermiştir.

KPMG Bağımsız Denetim ve Serbest Muhasebeci Mali Müşavirlik A.Ş.
A member firm of KPMG International Cooperative



Orhan Akova, SMMM
Sorumlu Denetçi

31 Ocak 2019
İstanbul, Türkiye

Garanti Finansal Kiralama A.Ş.

İçindekiler

İçindekiler	Sayfa
Konsolide Olmayan Finansal Durum Tablosu	111-114
Konsolide Olmayan Nazım Hesaplar Tablosu	115-116
Konsolide Olmayan Kar veya Zarar Tablosu	117-118
Konsolide Olmayan Kar veya Zarar ve Diğer Kapsamlı Gelir Tablosu	119-120
Konsolide Olmayan Özkaynaklar Değişim Tablosu	121-122
Konsolide Olmayan Nakit Akış Tablosu	123-124
Konsolide Olmayan Kar Dağıtım Tablosu	125
Konsolide Olmayan Finansal Tablolara Ait Açıklayıcı Dipnotlar	126-159
Not 1 Şirket'in Organizasyonu ve Faaliyet Konusu	126
Not 2 Finansal Tabloların Sunumuna İlişkin Esaslar	126-135
Not 3 Bölümlere Göre Raporlama	135
Not 4 Finansal Varlıklar	135-137
Not 5 Finansal Kiralama Alacakları	137-138
Not 6 Maddi Duran Varlıklar	138-139
Not 7 Maddi Olmayan Duran Varlıklar	139
Not 8 Vergi Varlık ve Yükümlülükleri	140-141
Not 9 Diğer Aktifler ve Peşin Ödenmiş Giderler	142
Not 10 Alınan Krediler	142-143
Not 11 İhraç Edilen Menkuller	143-145
Not 12 Diğer Yükümlülükler	145
Not 13 Diğer Borçlar	145
Not 14 Ödenecek Vergi ve Yükümlülükler	145
Not 15 Karşılıklar	146-147
Not 16 Özkaynaklar	147-148
Not 17 Esas Faaliyet Giderleri	148
Not 18 Diğer Faaliyet Gelirleri ve Giderleri	149
Not 19 İlişkili Taraf Açıklamaları	149
Not 20 Koşullu Varlık ve Yükümlülükler	150-152
Not 21 Finansal Araçlardan Kaynaklanan Risklerin Niteliği ve Düzeyi	153-158
Not 22 Finansal Araçlar	158-159
Not 23 Bilanço Sonrası Hususlar	159

Garanti Finansal Kiralama A.Ş.

31 Aralık 2018 Tarihi İtibarıyla Konsolide Olmayan Finansal Durum Tablosu (Bilançosu)

(Tutarlar aksi belirtilmedikçe Bin Türk Lirası ("TL") olarak ifade edilmiştir.)

BİN TÜRK LİRASI				
Bağımsız Denetimden Geçmiş				
Cari Dönem				
31 Aralık 2018				
AKTİF KALEMLER	Notlar	TP	YP	Toplam
I. FİNANSAL VARLIKLAR (Net)		3.200	179.583	182.783
1.1 Nakit ve Nakit Benzerleri	4.1	3.200	176.515	179.715
1.2 Gerçeğe Uygun Değer Farkı Kâr Zarara Yansıtılan Finansal Varlıklar		-	-	-
1.3 Gerçeğe Uygun Değer Farkı Diğer Kapsamlı Gelire Yansıtılan Finansal Varlıklar		-	-	-
1.4 İtfa Edilmiş Maliyeti ile Ölçülen Finansal Varlıklar		-	-	-
1.5 Türev Finansal Varlıklar	4.3	-	3.068	3.068
1.6 Takipteki Finansal Varlıklar		-	-	-
1.7 Özel Karşılıklar/Beklenen Zarar Karşılıkları (-)		-	-	-
II. KREDİLER (Net)		1.554.237	4.114.039	5.668.276
2.1 Faktoring Alacakları		-	-	-
2.1.1 İskontolu Faktoring Alacakları (Net)		-	-	-
2.1.2 Diğer Faktoring Alacakları		-	-	-
2.2 Finansman Kredileri		-	-	-
2.2.1 Tüketici Kredileri		-	-	-
2.2.2 Kredi Kartları		-	-	-
2.2.3 Taksitli Ticari Krediler		-	-	-
2.3 Kiralama İşlemleri	5	1.379.725	3.779.216	5.158.941
2.3.1 Kiralama İşlemlerinden Alacaklar (Net)		1.271.619	3.547.197	4.818.816
2.3.1.1 Finansal Kiralama Alacakları		1.568.228	3.922.851	5.491.079
2.3.1.2 Faaliyet Kiralaması Alacakları		-	-	-
2.3.1.3 Kazanılmamış Gelirler (-)		(296.609)	(375.654)	(672.263)
2.3.2 Kiralama Konusu Yapılmakta Olan Yatırımlar		67.041	64.397	131.438
2.3.3 Kiralama İşlemleri İçin Verilen Avanslar		11.389	112.321	123.710
2.3.4 Kiralama İşlemlerine İlişkin Diğer Alacaklar		29.676	55.301	84.977
2.4 Takipteki Alacaklar (Net)	5	174.512	334.823	509.335
2.4.1 Takipteki Faktoring Alacakları		-	-	-
2.4.2 Takipteki Finansman Kredileri		-	-	-
2.4.3 Takipteki Kiralama İşlemlerinden Alacaklar		340.721	509.814	850.535
2.4.4 Özel Karşılıklar (-)		(166.209)	(174.991)	(341.200)
2.5 Beklenen Zarar Karşılıkları (-)		-	-	-
III. ORTAKLIK YATIRIMLARI		10.000	-	10.000
3.1 İştirakler (Net)		-	-	-
3.1.1 Özkaynak Yöntemine Göre Değerlenenler		-	-	-
3.1.2 Konsolide Edilmeyenler		-	-	-
3.2 Bağlı Ortaklıklar (Net)		10.000	-	10.000
3.2.1 Konsolide Edilmeyen Mali Ortaklıklar		-	-	-
3.2.2 Konsolide Edilmeyen Mali Olmayan Ortaklıklar		10.000	-	10.000
3.3 Birlikte Kontrol Edilen Ortaklıklar (İş Ortaklıkları) (Net)		-	-	-
3.3.1 Özkaynak Yöntemine Göre Değerlenenler		-	-	-
3.3.2 Konsolide Edilmeyenler		-	-	-
IV. MADDİ DURAN VARLIKLAR (Net)	6	1.138	-	1.138
V. MADDİ OLMAYAN DURAN VARLIKLAR (Net)	7	10.995	-	10.995
VI. YATIRIM AMAÇLI GAYRİMENKULLER (Net)		-	-	-
VII. CARİ DÖNEM VERGİ VARLIĞI	8	30.378	-	30.378
VIII. ERTELENMİŞ VERGİ VARLIĞI	8	89.851	-	89.851
IX. DİĞER AKTİFLER	9	9.298	25.863	35.161
ARA TOPLAM		1.709.097	4.319.485	6.028.582
X. SATIŞ AMAÇLI ELDE TUTULAN VE DURDURULAN FAALİYETLERE İLİŞKİN VARLIKLAR (Net)		41.922	-	41.922
10.1 Satış Amaçlı		41.922	-	41.922
10.2 Durdurulan Faaliyetlere İlişkin		-	-	-
AKTİF TOPLAMI		1.751.019	4.319.485	6.070.504

Garanti Finansal Kiralama A.Ş.

31 Aralık 2018 Tarihi İtibarıyla Konsolide Olmayan Finansal Durum Tablosu

(Tutarlar aksi belirtilmedikçe Bin Türk Lirası ("TL") olarak ifade edilmiştir.)

AKTİF KALEMLER		BİN TÜRK LİRASI			
		Bağımsız Denetimden Geçmiş Cari Dönem 31 Aralık 2017			Toplam
	Notlar	TP	YP		
I.	NAKİT, NAKİT BENZERLERİ ve MERKEZ BANKASI		-	-	
II.	GERÇEĞE UYGUN DEĞER FARKI K/Z'A YANSITILAN FV (Net)	4.3.1	2.771	1.977	4.748
2.1	Alım Satım Amaçlı Finansal Varlıklar		-	-	-
2.2	Gerçeğe Uygun Değer Farkı Kar/Zarara Yansıtılan Olarak Sınıflandırılan FV		-	-	-
2.3	Alım Satım Amaçlı Türev Finansal Varlıklar		2.771	1.977	4.748
III.	BANKALAR	4.2	1.312	161.964	163.276
IV.	TERS REPO İŞLEMLERİNDEN ALACAKLAR		-	-	-
V.	SATILMAYA HAZIR FİNANSAL VARLIKLAR (Net)		-	-	-
VI.	FAKTÖRİNG ALACAKLARI		-	-	-
6.1	İskontolu Faktoring Alacakları		-	-	-
6.1.1	Yurt İçi		-	-	-
6.1.2	Yurt Dışı		-	-	-
6.1.3	Kazanılmamış Gelirler (-)		-	-	-
6.2	Diğer Faktoring Alacakları		-	-	-
6.2.1	Yurt İçi		-	-	-
6.2.2	Yurt Dışı		-	-	-
VII.	FİNANSMAN KREDİLERİ		-	-	-
7.1	Tüketici Kredileri		-	-	-
7.2	Kredi Kartları		-	-	-
7.3	Taksitli Ticari Krediler		-	-	-
VIII.	KİRALAMA İŞLEMLERİ		1.318.269	3.397.179	4.715.448
8.1	Kiralama İşlemlerinden Alacaklar	5	1.238.720	3.157.459	4.396.179
8.1.1	Finansal Kiralama Alacakları		1.507.951	3.487.307	4.995.258
8.1.2	Faaliyet Kiralaması Alacakları		-	-	-
8.1.3	Kazanılmamış Gelirler (-)		(269.231)	(329.848)	(599.079)
8.2	Kiralama Konusu Yapılmakta Olan Yatırımlar		68.868	102.382	171.250
8.3	Kiralama İşlemleri İçin Verilen Avanslar		10.681	137.338	148.019
IX.	DİĞER ALACAKLAR	5	27.557	56.918	84.475
X.	TAKİPTEKİ ALACAKLAR	5	159.804	170.598	330.402
10.1	Takipteki Faktoring Alacakları		-	-	-
10.2	Takipteki Finansman Kredileri		-	-	-
10.3	Takipteki Kiralama İşlemlerinden Alacaklar		286.581	295.043	581.624
10.4	Özel Karşılıklar (-)		(126.777)	(124.445)	(251.222)
XI.	RİSKTEN KORUNMA AMAÇLI TÜREV FİNANSAL VARLIKLAR		-	-	-
11.1	Gerçeğe Uygun Değer Riskinden Korunma Amaçlılar		-	-	-
11.2	Nakit Akış Riskinden Korunma Amaçlılar		-	-	-
11.3	Yurtdışındaki Net Yatırım Riskinden Korunma Amaçlılar		-	-	-
XII.	VADEYE KADAR ELDE TUTULACAK YATIRIMLAR (Net)		-	-	-
XIII.	BAĞLI ORTAKLIKLAR (Net)		10.000	-	10.000
XIV.	İŞTİRAKLER (Net)		-	-	-
XV.	İŞ ORTAKLIKLARI (Net)		-	-	-
XVI.	MADDİ DURAN VARLIKLAR (Net)	6	1.403	-	1.403
XVII.	MADDİ OLMAYAN DURAN VARLIKLAR (Net)	7	8.929	-	8.929
17.1	Şerefiye		-	-	-
17.2	Diğer		8.929	-	8.929
XVIII.	PEŞİN ÖDENMİŞ GİDERLER	9	2.231	15.455	17.686
XIX.	CARİ DÖNEM VERGİ VARLIĞI	8	5.631	-	5.631
XX.	ERTELENMİŞ VERGİ VARLIĞI	8	51.335	-	51.335
XXI.	DİĞER AKTİFLER	9	466	306	772
	ARA TOPLAM		1.589.708	3.804.397	5.394.105
XXII.	SATIŞ AMAÇLI ELDE TUTULAN VE DURDURULAN FAALİYETLERE İLİŞKİN VARLIKLAR (Net)		47.572	-	47.572
22.1	Satış Amaçlı		47.572	-	47.572
22.2	Durdurulan Faaliyetlere İlişkin		-	-	-
	AKTİF TOPLAMI		1.637.280	3.804.397	5.441.677

Garanti Finansal Kiralama A.Ş.

31 Aralık 2018 Tarihi İtibarıyla Konsolide Olmayan Finansal Durum Tablosu (Bilançosu)

(Tutarlar aksi belirtilmedikçe Bin Türk Lirası ("TL") olarak ifade edilmiştir.)

PASİF KALEMLER		BİN TÜRK LİRASI			
		Bağımsız Denetimden Geçmiş Cari Dönem 31 Aralık 2018			
	Notlar	TP	YP	Toplam	
I.	ALINAN KREDİLER	10	815.099	3.474.085	4.289.184
II.	FAKTORİNG BORÇLARI		-	-	-
III.	KİRALAMA İŞLEMLERİNDEN BORÇLAR (Net)		-	-	-
3.1	Finansal Kiralama Borçları		-	-	-
3.2	Faaliyet Kiralaması Borçları		-	-	-
3.3	Diğer		-	-	-
3.4	Ertelenmiş Finansal Kiralama Giderleri (-)		-	-	-
IV.	İHRAÇ EDİLEN MENKUL KIYMETLER (Net)	11	413.233	-	413.233
4.1	Bonolar		312.032	-	312.032
4.2	Varlığa Dayalı Menkul Kıymetler		-	-	-
4.3	Tahviller		101.201	-	101.201
V.	GERÇEĞE UYGUN DEĞER FARKI KAR ZARARA YANSITILAN FİNANSAL YÜKÜMLÜLÜKLER		-	-	-
VI.	TÜREV FİNANSAL YÜKÜMLÜLÜKLER	4.4	133.122	3.893	137.015
VII.	KARŞILIKLAR	15	8.395	-	8.395
7.1	Yeniden Yapılanma Karşılığı		-	-	-
7.2	Çalışan Hakları Yükümlülüğü Karşılığı		8.377	-	8.377
7.3	Genel Karşılıklar		-	-	-
7.4	Diğer Karşılıklar		18	-	18
VIII.	CARİ VERGİ BORCU		-	-	-
IX.	ERTELENMİŞ VERGİ BORCU		-	-	-
X.	SERMAYE BENZERİ BORÇLANMA ARAÇLARI		-	-	-
XI.	DİĞER YÜKÜMLÜLÜKLER	12	78.315	118.532	196.847
	ARA TOPLAM		1.448.164	3.596.510	5.044.674
XII.	SATIŞ AMAÇLI ELDE TUTULAN VE DURDURULAN FAALİYETLERE İLİŞKİN DURAN VARLIK BORÇLARI (Net)		-	-	-
12.1	Satış Amaçlı		-	-	-
12.2	Durdurulan Faaliyetlere İlişkin		-	-	-
XIII.	ÖZKAYNAKLAR	16	1.026.902	(1.072)	1.025.830
13.1	Ödenmiş Sermaye		350.000	-	350.000
13.2	Sermaye Yedekleri		38.506	-	38.506
13.2.1	Hisse Senedi İhraç Primleri		-	-	-
13.2.2	Hisse Senedi İptal Kârları		-	-	-
13.2.3	Diğer Sermaye Yedekleri		38.506	-	38.506
13.3	Kâr veya Zararda Yeniden Sınıflandırılmayacak Birikmiş Diğer Kapsamlı Gelirler veya Giderler		(1.379)	-	(1.379)
13.4	Kâr veya Zararda Yeniden Sınıflandırılacak Birikmiş Diğer Kapsamlı Gelirler veya Giderler		424	(1.072)	(648)
13.5	Kâr Yedekleri		558.735	-	558.735
13.5.1	Yasal Yedekler		36.592	-	36.592
13.5.2	Statü Yedekleri		-	-	-
13.5.3	Olağanüstü Yedekler		522.143	-	522.143
13.5.4	Diğer Kâr Yedekleri		-	-	-
13.6	Kâr veya Zarar		80.616	-	80.616
13.6.1	Geçmiş Yıllar Kâr veya Zararı		-	-	-
13.6.2	Dönem Net Kâr veya Zararı		80.616	-	80.616
	PASİF TOPLAMI		2.475.066	3.595.438	6.070.504

Garanti Finansal Kiralama A.Ş.

31 Aralık 2018 Tarihi İtibarıyla Konsolide Olmayan Finansal Durum Tablosu

(Tutarlar aksi belirtilmedikçe Bin Türk Lirası ("TL") olarak ifade edilmiştir.)

PASİF KALEMLER		BİN TÜRK LİRASI			
		Bağımsız Denetimden Geçmiş Cari Dönem 31 Aralık 2017			Toplam
	Notlar	TP	YP		
I.	ALIM SATIM AMAÇLI TÜREV FİNANSAL YÜKÜMLÜLÜKLER	4.4	30.030	11.521	41.551
II.	ALINAN KREDİLER	10	420.585	3.380.952	3.801.537
III.	FAKTORİNG BORÇLARI		-	-	-
IV.	KİRALAMA İŞLEMLERİNDEN BORÇLAR		-	-	-
4.1	Finansal Kiralama Borçları		-	-	-
4.2	Faaliyet Kiralaması Borçları		-	-	-
4.3	Diğer		-	-	-
4.4	Ertelenmiş Finansal Kiralama Giderleri (-)		-	-	-
V.	İHRAÇ EDİLEN MENKUL KIYMETLER (Net)	11	406.797	-	406.797
5.1	Bonolar		231.886	-	231.886
5.2	Varlığa Dayalı Menkul Kıymetler		-	-	-
5.3	Tahviller		174.911	-	174.911
VI.	DİĞER BORÇLAR	13	85.449	149.810	235.259
VII.	DİĞER YABANCI KAYNAKLAR		137	30	167
VIII.	RİSKTEN KORUNMA AMAÇLI TÜREV FİNANSAL YÜKÜMLÜLÜKLER		-	-	-
8.1	Gerçeğe Uygun Değer Riskinden Korunma Amaçlılar		-	-	-
8.2	Nakit Akış Riskinden Korunma Amaçlılar		-	-	-
8.3	Yurtdışındaki Net Yatırım Riskinden Korunma Amaçlılar		-	-	-
IX.	ÖDENECEK VERGİ VE YÜKÜMLÜLÜKLER	14	3.801	-	3.801
X.	BORÇ VE GİDER KARŞILIKLARI	15	6.603	-	6.603
10.1	Yeniden Yapılanma Karşılığı		-	-	-
10.2	Çalışan Hakları Yükümlülüğü Karşılığı		6.418	-	6.418
10.3	Diğer Karşılıklar		185	-	185
XI.	ERTELENMİŞ GELİRLER		-	-	-
XII.	CARİ DÖNEM VERGİ BORCU		-	-	-
XIII.	ERTELENMİŞ VERGİ BORCU		-	-	-
XIV.	SERMAYE BENZERİ KREDİLER		-	-	-
	ARA TOPLAM		953.402	3.542.313	4.495.715
XV.	SATIŞ AMAÇLI ELDE TUTULAN VE DURDURULAN FAALİYETLERE İLİŞKİN DURAN VARLIK BORÇLARI (Net)		-	-	-
15.1	Satış Amaçlı		-	-	-
15.2	Durdurulan Faaliyetlere İlişkin		-	-	-
XVI.	ÖZKAYNAKLAR	16	945.962	-	945.962
16.1	Ödenmiş Sermaye		350.000	-	350.000
16.2	Sermaye Yedekleri		38.506	-	38.506
16.2.1	Hisse Senedi İhraç Primleri		-	-	-
16.2.2	Hisse Senedi İptal Kârları		-	-	-
16.2.3	Diğer Sermaye Yedekleri		38.506	-	38.506
16.3	Kâr veya Zararda Yeniden Sınıflandırılmayacak Birikmiş Diğer Kapsamlı Gelirler veya Giderler		(1.279)	-	(1.279)
16.4	Kâr veya Zararda Yeniden Sınıflandırılacak Birikmiş Diğer Kapsamlı Gelirler veya Giderler		-	-	-
16.5	Kâr Yedekleri		537.984	-	537.984
16.5.1	Yasal Yedekler		35.555	-	35.555
16.5.2	Statü Yedekleri		-	-	-
16.5.3	Olağanüstü Yedekler		502.429	-	502.429
16.5.4	Diğer Kâr Yedekleri		-	-	-
16.6	Kâr veya Zarar		20.751	-	20.751
16.6.1	Geçmiş Yıllar Kâr veya Zararı		-	-	-
16.6.2	Dönem Net Kâr veya Zararı		20.751	-	20.751
	PASİF TOPLAMI		1.899.364	3.542.313	5.441.677

Garanti Finansal Kiralama A.Ş.

31 Aralık 2018 Tarihi İtibarıyla Konsolide Olmayan Nazım Hesaplar Tablosu

(Tutarlar aksi belirtilmedikçe Bin Türk Lirası ("TL") olarak ifade edilmiştir.)

NAZIM HESAP KALEMLERİ		BİN TÜRK LİRASI			
		Bağımsız Denetimden Geçmiş Cari Dönem 31 Aralık 2018			
	Notlar	TP	YP	TOPLAM	
I.	RİSKİ ÜSTLENİLEN FAKTORİNG İŞLEMLERİ	-	-	-	
II.	RİSKİ ÜSTLENİLMEYEN FAKTORİNG İŞLEMLERİ	-	-	-	
III.	ALINAN TEMİNATLAR	20.1	14.983.171	49.446.514	64.429.685
IV.	VERİLEN TEMİNATLAR	20.2	542.662	1.085	543.747
V.	TAAHHÜTLER	20.3	79.643	329.928	409.571
5.1	Cayılmaz Taahhütler		-	60.329	60.329
5.2	Cayılabilir Taahhütler		79.643	269.599	349.242
5.2.1	Kiralama Taahhütleri		79.643	269.599	349.242
5.2.1.1	Finansal Kiralama Taahhütleri		79.643	269.599	349.242
5.2.1.2	Faaliyet Kiralama Taahhütleri		-	-	-
5.2.2	Diğer Cayılabilir Taahhütler		-	-	-
VI.	TÜREV FİNANSAL ARAÇLAR	20.4	705.475	2.199.490	2.904.965
6.1	Riskten Korunma Amaçlı Türev Finansal Araçlar		348.185	731.380	1.079.565
6.1.1	Gerçeğe Uygun Değer Riskinden Korunma Amaçlı İşlemler		-	-	-
6.1.2	Nakit Akış Riskinden Korunma Amaçlı İşlemler		348.185	731.380	1.079.565
6.1.3	Yurtdışındaki Net Yatırım Riskinden Korunma Amaçlı İşlemler		-	-	-
6.2	Alım Satım Amaçlı İşlemler		357.290	1.468.110	1.825.400
6.2.1	Vadeli Alım-Satım İşlemleri		684	640	1.324
6.2.2	Swap Alım Satım İşlemleri		356.606	812.244	1.168.850
6.2.3	Alım Satım Opsiyon İşlemleri		-	-	-
6.2.4	Futures Alım Satım İşlemleri		-	-	-
6.2.5	Diğer		-	655.226	655.226
VII.	EMANET KIYMETLER		9.400	8.251	17.651
NAZIM HESAPLAR TOPLAMI			16.320.351	51.985.268	68.305.619

Garanti Finansal Kiralama A.Ş.

31 Aralık 2018 Tarihi İtibarıyla Konsolide Olmayan Nazım Hesaplar Tablosu

(Tutarlar aksi belirtilmedikçe Bin Türk Lirası ("TL") olarak ifade edilmiştir.)

NAZIM HESAP KALEMLERİ	Notlar	Bağımsız Denetimden Geçmiş Cari Dönem 31 Aralık 2017		Toplam
		TP	YP	
I. RİSKİ ÜSTLENİLEN FAKTORİNG İŞLEMLERİ		-	-	-
II. RİSKİ ÜSTLENİLMEYEN FAKTORİNG İŞLEMLERİ		-	-	-
III. ALINAN TEMİNATLAR	20.1	12.886.605	36.913.372	49.799.977
IV. VERİLEN TEMİNATLAR	20.2	262.974	829	263.803
V. TAAHHÜTLER	20.3	194.934	511.951	706.885
5.1 Cayılamaz Taahhütler		-	130.197	130.197
5.2 Cayılabılır Taahhütler		194.934	381.754	576.688
5.2.1 Kiralama Taahhütleri		194.934	381.754	576.688
5.2.1.1 Finansal Kiralama Taahhütleri		194.934	381.754	576.688
5.2.1.2 Faaliyet Kiralama Taahhütleri		-	-	-
5.2.2 Diğer Cayılabılır Taahhütler		-	-	-
VI. TÜREV FİNANSAL ARAÇLAR	20.4	483.933	1.243.420	1.727.353
6.1 Riskten Korunma Amaçlı Türev Finansal Araçlar		-	-	-
6.1.1 Gerçeğe Uygun Değer Riskinden Korunma Amaçlı İşlemler		-	-	-
6.1.2 Nakit Akış Riskinden Korunma Amaçlı İşlemler		-	-	-
6.1.3 Yurtdışındaki Net Yatırım Riskinden Korunma Amaçlı İşlemler		-	-	-
6.2 Alım Satım Amaçlı İşlemler		483.933	1.243.420	1.727.353
6.2.1 Vadeli Alım-Satım İşlemleri		-	-	-
6.2.2 Swap Alım Satım İşlemleri		483.933	1.002.018	1.485.951
6.2.3 Alım Satım Opsiyon İşlemleri		-	-	-
6.2.4 Futures Alım Satım İşlemleri		-	-	-
6.2.5 Diğer		-	241.402	241.402
VII. EMANET KIYMETLER		8.791	5.986	14.777
NAZIM HESAPLAR TOPLAMI		13.837.237	38.675.558	52.512.795

Garanti Finansal Kiralama A.Ş.

31 Aralık 2018 Tarihi İtibarıyla Konsolide Olmayan Kar veya Zarar Tablosu (Tutarlar aksi belirtilmedikçe Bin Türk Lirası ("TL") olarak ifade edilmiştir.)

		BİN TÜRK LİRASI	
		Bağımsız Denetimden Geçmiş	
		Cari Dönem	
		1 Ocak - 31 Aralık 2018	
GELİR VE GİDER KALEMLERİ		Notlar	
I.	ESAS FAALİYET GELİRLERİ		508.040
	FAKTORİNG GELİRLERİ		-
1.1	Faktoring Alacaklarından Alınan Faizler		-
1.1.1	İskontolu		-
1.1.2	Diğer		-
1.2	Faktoring Alacaklarından Alınan Ücret ve Komisyonlar		-
1.2.1	İskontolu		-
1.2.2	Diğer		-
	FINANSMAN KREDİLERİNDEN GELİRLER		-
1.3	Finansman Kredilerinden Alınan Faizler		-
1.4	Finansman Kredilerinden Alınan Ücret ve Komisyonlar		-
	KİRALAMA GELİRLERİ		508.040
1.5	Finansal Kiralama Gelirleri		476.567
1.6	Faaliyet Kiralaması Gelirleri		-
1.7	Kiralama İşlemlerinden Alınan Ücret ve Komisyonlar		31.473
II.	FINANSMAN GİDERLERİ (-)		(323.598)
2.1	Kullanılan Kredilere Verilen Faizler		(244.919)
2.2	Faktoring İşlemlerinden Borçlara Verilen Faizler		-
2.3	Finansal Kiralama Giderleri		-
2.4	İhraç Edilen Menkul Kıymetlere Verilen Faizler		(60.703)
2.5	Diğer Faiz Giderleri		-
2.6	Verilen Ücret ve Komisyonlar		(17.976)
III.	BRÜT K/Z (I-II)		184.442
IV.	ESAS FAALİYET GİDERLERİ (-)		(51.662)
4.1	Personel Giderleri	17.1	(28.492)
4.2	Kıdem Tazminatı Karşılığı Gideri	15	(897)
4.3	Araştırma Geliştirme Giderleri		-
4.4	Genel İşletme Giderleri	17.2	(22.273)
4.5	Diğer		-
V.	BRÜT FAALİYET K/Z (III+IV)		132.780
VI.	DİĞER FAALİYET GELİRLERİ		935.345
6.1	Bankalardan Alınan Faizler		2.206
6.2	Ters Repo İşlemlerinden Alınan Faizler		-
6.3	Menkul Değerlerden Alınan Faizler		-
6.3.1	Gerçeğe Uygun Değer Farkı Kar Zarara Yansıtılanlardan		-
6.3.2	Gerçeğe Uygun Değer Farkı Diğer Kapsamlı Gelire Yansıtılanlardan		-
6.3.4	İtfa Edilmiş Maliyeti İle Ölçülenlerden		-
6.4	Temettü Gelirleri		-
6.5	Sermaye Piyasası İşlemleri Kârı		-
6.6	Türev Finansal İşlemler Kârı		34.069
6.7	Kambiyö İşlemleri Kârı		864.921
6.8	Diğer	18	34.149
VII.	KARŞILIKLAR		(132.831)
7.1	Özel Karşılıklar	5	(132.831)
7.2	Beklenen Zarar Karşılıkları		-
7.3	Genel Karşılıklar		-
7.4	Diğer		-
VIII.	DİĞER FAALİYET GİDERLERİ (-)		(830.804)
8.1	Menkul Değerler Değer Düşüş Gideri		-
8.1.1	Gerçeğe Uygun Değer Farkı Kar/Zarara Yansıtılanlar		-
8.1.2	Gerçeğe Uygun Değer Farkı Diğer Kapsamlı Gelire Yansıtılanlar		-
8.2	Duran Varlıklar Değer Düşüş Giderleri		-
8.2.1	Maddi Duran Varlık Değer Düşüş Giderleri		-
8.2.2	Satış Amaçlı Elde Tutulan ve Durdurulan Faaliyetlere İlişkin Duran Varlıklar Değer Düşüş Giderleri		-
8.2.3	Maddi Olmayan Duran Varlıklar Değer Düşüş Giderleri		-
8.2.4	İştirak, Bağlı Ortaklık ve İş Ortaklıkları Değer Düşüş Giderleri		-
8.3	Türev Finansal İşlemlerden Zarar		(145.893)
8.4	Kambiyö İşlemleri Zararı		(673.305)
8.5	Diğer		(11.606)
IX.	NET FAALİYET K/Z (V+...+VIII)		104.490
X.	BİRLEŞME KÂRI		-
XI.	ÖZKAYNAK YÖNTEMİ İLE DEĞERLENDİRİLEN YATIRIMLARIN KÂRLARINDAN/ZARARLARINDAN PAYLAR		-
XII.	NET PARASAL POZİSYON KÂRI/ZARARI		-
XIII.	SÜRDÜRÜLEN FAALİYETLER VERGİ ÖNCESİ K/Z (IX+...+XII)		104.490
XIV.	SÜRDÜRÜLEN FAALİYETLER VERGİ KARŞILIĞI (±)	8	(23.874)
14.1	Cari Vergi Karşılığı		(62.169)
14.2	Ertelemiş Vergi Gider Etkisi (+)		-
14.3	Ertelemiş Vergi Gelir Etkisi (-)		38.295
XV.	SÜRDÜRÜLEN FAALİYETLER DÖNEM NET K/Z (XIII±XIV)		80.616
XVI.	DURDURULAN FAALİYETLERDEN GELİRLER		-
16.1	Satış Amaçlı Elde Tutulan Duran Varlık Gelirleri		-
16.2	Bağlı Ortaklık, İştirak ve İş Ortaklıkları Satış Karları		-
16.3	Diğer Durdurulan Faaliyet Gelirleri		-
XVII.	DURDURULAN FAALİYETLERDEN GİDERLER (-)		-
17.1	Satış Amaçlı Elde Tutulan Duran Varlık Giderleri		-
17.2	Bağlı Ortaklık, İştirak ve İş Ortaklıkları Satış Zararları		-
17.3	Diğer Durdurulan Faaliyet Giderleri		-
XVIII.	DURDURULAN FAALİYETLER VERGİ ÖNCESİ K/Z (XVI-XVII)		-
XIX.	DURDURULAN FAALİYETLER VERGİ KARŞILIĞI (±)		-
19.1	Cari Vergi Karşılığı		-
19.2	Ertelemiş Vergi Gider Etkisi (+)		-
19.3	Ertelemiş Vergi Gelir Etkisi (-)		-
XX.	DURDURULAN FAALİYETLER DÖNEM NET K/Z (XVIII±XIX)		-
XXI.	NET DÖNEM KARI/ZARARI (XV+XX)		80.616
	HİSSE BAŞINA KAZANÇ		-
	Sürdürülen Faaliyetlerden Hisse Başına Kazanç		-
	Durdurulan Faaliyetlerden Hisse Başına Kazanç		-
	SEYRELTİLMİŞ HİSSE BAŞINA KAZANÇ		-
	Sürdürülen Faaliyetlerden Hisse Başına Kazanç		-
	Durdurulan Faaliyetlerden Hisse Başına Kazanç		-

Garanti Finansal Kiralama A.Ş.

31 Aralık 2018 Tarihi İtibarıyla Konsolide Olmayan Kar veya Zarar Tablosu

(Tutarlar aksi belirtilmedikçe Bin Türk Lirası ("TL") olarak ifade edilmiştir.)

		BİN TÜRK LİRASI	
		Bağımsız Denetimden Geçmiş	
		Cari Dönem	
		1 Ocak - 31 Aralık 2017	
GELİR VE GİDER KALEMLERİ	Notlar		
I. ESAS FAALİYET GELİRLERİ			431.708
FAKTORİNG GELİRLERİ			-
1.1 Faktoring Alacaklarından Alınan Faizler			-
1.1.1 İskontolu			-
1.1.2 Diğer			-
1.2 Faktoring Alacaklarından Alınan Ücret ve Komisyonlar			-
1.2.1 İskontolu			-
1.2.2 Diğer			-
FİNANSMAN KREDİLERİNDEN GELİRLER			-
1.3 Finansman Kredilerinden Alınan Faizler			-
1.4 Finansman Kredilerinden Alınan Ücret ve Komisyonlar			-
KİRALAMA GELİRLERİ			431.708
1.5 Finansal Kiralama Gelirleri			401.552
1.6 Faaliyet Kiralaması Gelirleri			-
1.7 Kiralama İşlemlerinden Alınan Ücret ve Komisyonlar			30.156
II. FİNANSMAN GİDERLERİ (-)			(240.113)
2.1 Kullanılan Kredilere Verilen Faizler			(163.127)
2.2 Faktoring İşlemlerinden Borçlara Verilen Faizler			-
2.3 Finansal Kiralama Giderleri			-
2.4 İhraç Edilen Menkul Kıymetlere Verilen Faizler			(63.446)
2.5 Diğer Faiz Giderleri			-
2.6 Verilen Ücret ve Komisyonlar			(13.540)
III. BRÜT K/Z (I+II)			191.595
IV. ESAS FAALİYET GİDERLERİ (-)			(49.480)
4.1 Personel Giderleri	17.1		(27.407)
4.2 Kıdem Tazminatı Karşılığı Gideri	16		(838)
4.3 Araştırma Geliştirme Giderleri			-
4.4 Genel İşletme Giderleri	17.2		(21.235)
4.5 Diğer			-
V. BRÜT FAALİYET K/Z (III+IV)			142.115
VI. DİĞER FAALİYET GELİRLERİ			431.661
6.1 Bankalardan Alınan Faizler			1.623
6.2 Ters Repo İşlemlerinden Alınan Faizler			-
6.3 Menkul Değerlerden Alınan Faizler			-
6.3.1 Alım Satım Amaçlı Finansal Varlıklardan			-
6.3.2 Gerçeğe Uygun Değer Farkı Kar/Zarara Yansıtılan Olarak Sınıflandırılan FV			-
6.3.3 Satılmaya Hazır Finansal Varlıklardan			-
6.3.4 Vadeye Kadar Elde Tutulacak Yatırımlardan			-
6.4 Temettü Gelirleri			-
6.5 Sermaye Piyasası İşlemleri Kârı			49.021
6.5.1 Türev Finansal İşlemlerden			49.021
6.5.2 Diğer			-
6.6 Kambiyo İşlemleri Kârı			341.573
6.7 Diğer	18		39.444
VII. TAKİPTEKİ ALACAKLARA İLİŞKİN ÖZEL KARŞILIKLAR (-)	5		(189.302)
VIII. DİĞER FAALİYET GİDERLERİ (-)			(361.150)
8.1 Menkul Değerler Değer Düşüş Gideri			-
8.1.1 Gerçeğe Uygun Değer Farkı Kar/Zarara Yansıtılan Olarak Sınıflandırılan FV Değer Düşme Gideri			-
8.1.2 Satılmaya Hazır Finansal Varlıklardan			-
8.1.3 Vadeye Kadar Elde Tutulacak Yatırımlardan			-
8.2 Duran Varlıklar Değer Düşüş Giderleri			-
8.2.1 Maddi Duran Varlık Değer Düşüş Giderleri			-
8.2.2 Satış Amaçlı Elde Tutulan ve Durudurulan Faaliyetlere İlişkin Duran Varlıklar Değer Düşüş Giderleri			-
8.2.3 Şerefiye Değer Düşüş Gideri			-
8.2.4 Diğer Maddi Olmayan Duran Varlıklar Değer Düşüş Giderleri			-
8.2.5 İştirak, Bağlı Ortaklık ve İş Ortaklıkları Değer Düşüş Giderleri			-
8.3 Türev Finansal İşlemlerden Zarar			(48.770)
8.4 Kambiyo İşlemleri Zararı			(302.876)
8.5 Diğer			(9.504)
IX. NET FAALİYET K/Z (V+...+VIII)			23.324
X. BİRLEŞME İŞLEMİ SONRASINDA GELİR OLARAK KAYDEDİLEN FAZLALIK TUTARI			-
XI. NET PARASAL POZİSYON KÂRI/ZARARI			-
XII. SÜRDÜRÜLEN FAALİYETLER VERGİ ÖNCESİ K/Z (IX+X+XI)			23.324
XIII. SÜRDÜRÜLEN FAALİYETLER VERGİ KARŞILIĞI (±)	8		(2.573)
13.1 Cari Vergi Karşılığı			(6.750)
13.2 Ertelenmiş Vergi Gider Etkisi (+)			-
13.3 Ertelenmiş Vergi Gelir Etkisi (-)			4.177
XIV. SÜRDÜRÜLEN FAALİYETLER DÖNEM NET K/Z (XII±XIII)			20.751
XV. DURDURULAN FAALİYETLERDEN GELİRLER			-
XVI. DURDURULAN FAALİYETLERDEN GİDERLER (-)			-
XVII. DURDURULAN FAALİYETLER VERGİ ÖNCESİ K/Z (XV-XVI)			-
XVIII. DURDURULAN FAALİYETLER VERGİ KARŞILIĞI (±)			-
XIX. DURDURULAN FAALİYETLER DÖNEM NET K/Z (XVII±XVIII)			-
XX. NET DÖNEM KARI/ZARARI (XIV+XIX)			20.751

Garanti Finansal Kiralama A.Ş.

31 Aralık 2018 Tarihinde Sona Eren Döneme Ait Diğer Kapsamlı Gelir Tablosu

(Tutarlar aksi belirtilmedikçe Bin Türk Lirası ("TL") olarak ifade edilmiştir.)

		BİN TÜRK LİRASI	
		Bağımsız Denetimden Geçmiş	
		Cari Dönem	
		1 Ocak - 31 Aralık 2018	
	Notlar		
I.	DÖNEM KARI/ZARARI		80.616
II.	DİĞER KAPSAMLI GELİRLER		(100)
2.1	Kar veya Zararda Yeniden Sınıflandırılmayacaklar		(100)
2.1.1	Maddi Duran Varlıklar Yeniden Değerleme Artışları/Azalışları		-
2.1.2	Maddi Olmayan Duran Varlıklar Yeniden Değerleme Artışları/Azalışları		-
2.1.3	Tanımlanmış Fayda Planları Yeniden Ölçüm Kazançları/Kayıpları	15	(125)
2.1.4	Diğer Kâr veya Zarar Olarak Yeniden Sınıflandırılmayacak Diğer Kapsamlı Gelir Unsurları		-
2.1.5	Kâr veya Zararda Yeniden Sınıflandırılmayacak Diğer Kapsamlı Gelire İlişkin Vergiler		25
2.2	Kâr veya Zararda Yeniden Sınıflandırılacaklar		(648)
2.2.1	Yabancı Para Çevirim Farkları		-
2.2.2	Gerçeğe Uygun Değer Farkı Diğer Kapsamlı Gelire Yansıtılan Finansal Varlıkların Değerleme ve/veya Sınıflandırma Gelirleri/Giderleri		-
2.2.3	Nakit Akış Riskinden Korunma Gelirleri/Giderleri		(844)
2.2.4	Yurtdışındaki İşletmeye İlişkin Yatırım Riskinden Korunma Gelirleri/Giderleri		-
2.2.5	Diğer Kâr veya Zarar Olarak Yeniden Sınıflandırılacak Diğer Kapsamlı Gelir Unsurları		-
2.2.6	Kâr veya Zararda Yeniden Sınıflandırılacak Diğer Kapsamlı Gelire İlişkin Vergiler		196
III.	TOPLAM KAPSAMLI GELİR (I+II)		80.516

Garanti Finansal Kiralama A.Ş.

31 Aralık 2018 Tarihinde Sona Eren Döneme Ait Diğer Kapsamlı Gelir Tablosu

(Tutarlar aksi belirtilmedikçe Bin Türk Lirası ("TL") olarak ifade edilmiştir.)

		BİN TÜRK LİRASI	
		Bağımsız Denetimden Geçmiş	
		Cari Dönem	
		1 Ocak - 31 Aralık 2017	
		Notlar	
I.	DÖNEM KARI/ZARARI		20.751
II.	DİĞER KAPSAMLI GELİRLER		(103)
2.1	Kar veya Zararda Yeniden Sınıflandırılmayacaklar		(103)
2.1.1	Maddi Duran Varlıklar Yeniden Değerleme Artışları/Azalışları		-
2.1.2	Maddi Olmayan Duran Varlıklar Yeniden Değerleme Artışları/Azalışları		-
2.1.3	Tanımlanmış Fayda Planları Yeniden Ölçüm Kazançları/Kayıpları	15	(129)
2.1.4	Diğer Kâr veya Zarar Olarak Yeniden Sınıflandırılmayacak Diğer Kapsamlı Gelir Unsurları		-
2.1.5	Kâr veya Zararda Yeniden Sınıflandırılmayacak Diğer Kapsamlı Gelire İlişkin Vergiler		26
2.1.5.1	Dönem Vergi Gideri/Geliri		-
2.1.5.2	Ertelenmiş Vergi Gideri/Geliri		26
2.2	Kâr veya Zararda Yeniden Sınıflandırılacaklar		-
2.2.1	Yabancı Para Çevirim Farkları		-
2.2.2	Satılmaya Hazır Finansal Varlıkların Yeniden Değerleme ve/veya Sınıflandırma Gelirleri/Giderleri		-
2.2.3	Nakit Akış Riskinden Korunma Gelirleri/Giderleri		-
2.2.4	Yurtdışındaki İşletmeye İlişkin Yatırım Riskinden Korunma Gelirleri/Giderleri		-
2.2.5	Diğer Kâr veya Zarar Olarak Yeniden Sınıflandırılacak Diğer Kapsamlı Gelir Unsurları		-
2.2.6	Kâr veya Zararda Yeniden Sınıflandırılacak Diğer Kapsamlı Gelire İlişkin Vergiler		-
2.2.6.1	Dönem Vergi Gideri/Geliri		-
2.2.6.2	Ertelenmiş Vergi Gideri/Geliri		-
III.	TOPLAM KAPSAMLI GELİR (I+II)		20.648

Garanti Finansal Kiralama A.Ş.

31 Aralık 2018 Tarihinde Sona Eren Döneme Ait Konsolide Olmayan Özkaynaklar Değişim Tablosu (Tutarlar aksi belirtilmedikçe Bin Türk Lirası ("TL") olarak ifade edilmiştir.)

	BİN TÜRK LIRASI												
	Ödenmiş Sermaye	Hisse Senedi İhraç Primleri	Hisse Senedi iptal Kârları	Diğer Sermaye Yedekleri	1	2	3	4	5	6	Geçmiş Dönem Kârı/ (Zararı)	Dönem Net Kar veya Zararı	Toplam Özkaynak
ÖZKAYNAK KALEMLERİNDEKİ DEĞİŞİKLİKLER	Notlar				Kâr veya Zararda Yeniden Sınıflandırılmayacak Birikmiş Diğer Kapsamlı Gelirler ve Giderler	Kâr veya Zararda Yeniden Sınıflandırılmayacak Birikmiş Diğer Kapsamlı Gelirler ve Giderler	Kâr veya Zararda Yeniden Sınıflandırılmayacak Birikmiş Diğer Kapsamlı Gelirler ve Giderler						
Bağımsız Denetimden Geçmiş Cari Dönem 1 Ocak - 31 Aralık 2018													
I. Önceki Dönem Sonu Bakiyesi		350.000	-	38.506	-	(1.279)	-	-	-	537.984	-	20.751	945.962
II. TMS 8 Uyarınca Yapılan Düzeltmeler		-	-	-	-	-	-	-	-	-	-	-	-
2.1 Hataların Düzeltmesinin Etkisi		-	-	-	-	-	-	-	-	-	-	-	-
2.2 Muhasebe Politikasında Yapılan Değişikliklerin Etkisi		-	-	-	-	-	-	-	-	-	-	-	-
III. Yeni Bakiye (I+II)		350.000	-	38.506	-	(1.279)	-	-	-	537.984	-	20.751	945.962
IV. Toplam Kapsamlı Gelir		-	-	-	-	(100)	-	-	-	(648)	-	-	(748)
V. Nakden Gerçekleştirilen Sermaye Artırımı		-	-	-	-	-	-	-	-	-	-	-	-
VI. İç Kaynaklardan Gerçekleştirilen Sermaye Artırımı		-	-	-	-	-	-	-	-	-	-	-	-
VII. Ödenmiş Sermaye Enflasyon Düzeltme Farkı		-	-	-	-	-	-	-	-	-	-	-	-
VIII. Hisse Senedine Dönüştürülebilir Tahviller		-	-	-	-	-	-	-	-	-	-	-	-
IX. Sermaye Benzeri Borçlanma Araçları		-	-	-	-	-	-	-	-	-	-	-	-
X. Diğer Değişiklikler Nedemiyle Artış /Azalış		-	-	-	-	-	-	-	-	-	-	-	-
XI. Dönem Net Kâr veya Zararı		-	-	-	-	-	-	-	-	-	-	80.616	80.616
XII. Kâr Dağıtımı		-	-	-	-	-	-	-	-	20.751	-	(20.751)	-
12.1 Dağıtılan Temettü		-	-	-	-	-	-	-	-	-	-	-	-
12.2 Yedeklere Aktarılan Tutarlar		-	-	-	-	-	-	-	-	20.751	(20.751)	-	-
12.3 Diğer		-	-	-	-	-	-	-	-	-	20.751	(20.751)	-
Dönem Sonu Bakiyesi (III+IV+.....+XI+XII)	16	350.000	-	38.506	-	(1.379)	-	(648)	558.735	-	-	80.616	1.025.830

1. Duran varlıklar birikmiş yeniden değerlendirme artışları/azalışları,
2. Tanımlanmış fayda planlarının birikmiş yeniden ölçüm kazançları/kayıpları,
3. Diğer (Özkaynak yöntemiyle değerlendirilen yatırımların diğer kapsamlı gelirinden kâr/zararda sınıflandırılmayacak payları ile diğer kâr veya zarar olarak yeniden sınıflandırılmayacak diğer kapsamlı gelir unsurlarının birikmiş tutarları)
4. Yabancı para çevirim farkları,
5. Gerçeğe uygun değer farkı diğer kapsamlı gelire yansıtılan finansal varlıkların birikmiş yeniden değerlendirme ve/veya sınıflandırma kazançları/kayıpları,
6. Diğer (Nakit akış riskinden korunma kazançları/kayıpları, özkaynak yöntemiyle değerlendirilen yatırımların diğer kapsamlı gelirinden kâr/zararda sınıflandırılmayacak payları ve diğer kâr veya zarar olarak yeniden sınıflandırılacak diğer kapsamlı gelir unsurlarının birikmiş tutarları)

Garanti Finansal Kiralama A.Ş.

31 Aralık 2018 Tarihinde Sona Eren Döneme Ait Konsolide Olmayan Özkaynaklar Değişim Tablosu
(Tutarlar aksi belirtilmedikçe Bin Türk Lirası ("TL") olarak ifade edilmiştir.)

	BIN TÜRK LIRASI																																				
	Bağımsız Denetimden Geçmiş Cari Dönem		1 Ocak - 31 Aralık 2017		Önceki Dönem Sonu Bakiyesi		TMS & Uyarınca Yapılan Düzeltmeler		2.1 Hataların Düzeltilmesinin Etkisi		2.2 Muhasebe Politikasında Yapılan Değişikliklerin Etkisi		Yeni Bakiye (H-II)		Toplam Kapsamlı Gelir		V. Nakden Gerçekleştirilen Sermaye Artırımı		VI. İç Kaynaklardan Gerçekleştirilen Sermaye Artırımı		VII. Ödenmiş Sermaye Enflasyon Düzeltme Farkı		VIII. Hisse Senedine Dönüştürülebilir Tahviller		IX. Sermaye Benzeri Krediler		X. Diğer Değişiklikler Nedemiyle Artış /Azalış		XI. Dönem Net Kâr veya Zarar		XII. Kâr Dağıtımı		12.1 Dağıtılan Temettü		12.2 Yedeklere Aktarılan Tutarlar		12.3 Diğer
	Notlar	Ödenmiş Sermaye	Sermaye Yedekleri	Hisse Senedi İhraç Primleri	Hisse Senedi İptal Kârları	Diger Sermaye Yedekleri	1	2	3	4	5	6	Kar Yedekleri	Yasal Yedekler	Statü Yedekleri	Olağanüstü Yedekler	Diger Kar Yedekleri	Dönem Kâr / (Zarar)	Geçmiş Dönem Kâr / (Zarar)	Dönem Net Kar veya Zarar	Toplam Özkaynak																
I.		350.000	539	-	-	-	(1.176)	-	-	-	-	-	447.574	31.035	-	416.539	-	128.377	-	128.377	925.314																
II.		-	-	-	-	-	-	-	-	-	-	-	-	-	-	-	-	-	-	-	-																
III.		350.000	539	-	-	-	(1.176)	-	-	-	-	-	447.574	31.035	-	416.539	-	128.377	-	128.377	925.314																
IV.		-	-	-	-	-	(103)	-	-	-	-	-	-	-	-	-	-	-	-	-	(103)																
V.		-	-	-	-	-	-	-	-	-	-	-	-	-	-	-	-	-	-	-	-																
VI.		-	-	-	-	-	-	-	-	-	-	-	-	-	-	-	-	-	-	-	-																
VII.		-	-	-	-	-	-	-	-	-	-	-	-	-	-	-	-	-	-	-	-																
VIII.		-	-	-	-	-	-	-	-	-	-	-	-	-	-	-	-	-	-	-	-																
IX.		-	-	-	-	-	-	-	-	-	-	-	-	-	-	-	-	-	-	-	-																
X.		-	-	-	-	-	-	-	-	-	-	-	-	-	-	-	-	-	-	-	-																
XI.		-	37.967	-	-	-	-	-	-	-	-	-	90.410	4.520	-	85.890	-	20.751	-	20.751	20.751																
XII.		-	-	-	-	-	-	-	-	-	-	-	-	-	-	-	-	(128.377)	-	(128.377)	-																
12.1		-	-	-	-	-	-	-	-	-	-	-	-	-	-	-	-	-	-	-	-																
12.2		-	-	-	-	-	-	-	-	-	-	-	90.410	4.520	-	85.890	-	(90.410)	(90.410)	-	-																
12.3		-	37.967	-	-	-	-	-	-	-	-	-	-	-	-	-	-	(37.967)	90.410	(128.377)	-																
		16	350.000	38.506	-	-	(1.279)	-	-	-	-	-	537.984	35.555	-	502.429	-	20.751	-	20.751	945.962																

- Duran varlıklar birikmiş yeniden değerlendirme artışları/azalışları,
- Tanımlanmış fayda planlarının birikmiş yeniden ölçüm kazançları/kayıpları,
- Diger (Özkaynak yöntemiyle değerlendirilen yatırımların diger kapsamlı gelirinden kâr/zararda sınıflandırılmayacak payları ile diger kâr veya zarar olarak yeniden sınıflandırılmayacak diger kapsamlı gelir unsurlarının birikmiş tutarları)
- Yabancı para çevirim farkları,
- Satılmaya hazır finansal varlıkların birikmiş yeniden değerlendirme ve/veya sınıflandırma kazançları/kayıpları,
- Diger (Nakit akış riskinden korunma kazançları/kayıpları, Özkaynak yöntemiyle değerlendirilen yatırımların diger kapsamlı gelirinden kâr/zararda sınıflandırılmayacak payları ve diger kâr veya zarar olarak yeniden sınıflandırılmayacak diger kapsamlı gelir unsurlarının birikmiş tutarlarını) ifade eder.

Garanti Finansal Kiralama A.Ş.

31 Aralık 2018 Tarihinde Sona Eren Döneme Ait Nakit Akış Tablosu

(Tutarlar aksi belirtilmedikçe Bin Türk Lirası ("TL") olarak ifade edilmiştir.)

		BİN TÜRK LİRASI	
		Bağımsız Denetimden Geçmiş	
		Cari Dönem	
		1 Ocak - 31 Aralık 2018	
		Notlar	
A.	ESAS FAALİYETLERDEN KAYNAKLANAN NAKİT AKIŞLARI		
1.1	Esas Faaliyet Konusu Varlık ve Yükümlülüklerdeki Değişim Öncesi Faaliyet Kârı		184.407
1.1.1	Alınan Faizler/Kiralama Gelirleri		504.934
1.1.2	Ödenen Faizler/Kiralama Giderleri		(314.184)
1.1.3	Kiralama Giderleri		-
1.1.4	Alınan Temettüleri		-
1.1.5	Alınan Ücret ve Komisyonlar		32.215
1.1.6	Elde Edilen Diğer Kazançlar		-
1.1.7	Zarar Olarak Muhasebeleştirilen Takipteki Alacaklardan Tahsilatlar	5	20.828
1.1.8	Personele ve Hizmet Tedarik Edenlere Yapılan Nakit Ödemeler		(22.849)
1.1.9	Ödenen Vergiler		(86.916)
1.1.10	Diğer		50.379
1.2	Esas Faaliyet Konusu Varlık ve Yükümlülüklerdeki Değişim		(226.332)
1.2.1	Factoring Alacaklarındaki Net (Artış) Azalış		-
1.2.1	Finansman Kredilerindeki Net (Artış) Azalış		-
1.2.1	Kiralama İşlemlerinden Alacaklarda Net (Artış) Azalış		(646.393)
1.2.2	Diğer Aktiflerde Net (Artış) Azalış		(36.021)
1.2.3	Factoring Borçlarındaki Net Artış (Azalış)		-
1.2.3	Kiralama İşlemlerinden Borçlarda Net Artış (Azalış)		-
1.2.4	Alınan Kredilerdeki Net Artış (Azalış)		478.200
1.2.5	Vadesi Gelmiş Borçlarda Net Artış (Azalış)		-
1.2.6	Diğer Borçlarda Net Artış (Azalış)		(22.118)
I.	Esas Faaliyetlerinden Kaynaklanan Net Nakit Akışı		(41.925)
B.	YATIRIM FAALİYETLERİNDEN KAYNAKLANAN NAKİT AKIŞLARI		
2.1	İktisap Edilen Bağlı Ortaklık ve İştirakler ve İş Ortaklıkları		-
2.2	Elden Çıkarılan Bağlı Ortaklık ve İştirakler ve İş Ortaklıkları		-
2.3	Satın Alınan Menkuller ve Gayrimenkuller	6	(456)
2.4	Elden Çıkarılan Menkul ve Gayrimenkuller	6	144
2.5	Elde Edilen Gerçeğe Uygun Değer Farkı Diğer Kapsamlı Gelire Yansıtılan Finansal Varlıklar		-
2.6	Elden Çıkarılan Gerçeğe Uygun Değer Farkı Diğer Kapsamlı Gelire Yansıtılan Finansal Varlıklar		-
2.7	Satın Alınan İtfa Edilmiş Maliyeti ile Ölçülen Finansal Varlıklar		-
2.8	Satılan İtfa Edilmiş Maliyeti ile Ölçülen Finansal Varlıklar		-
2.9	Diğer	7	(5.498)
II.	Yatırım Faaliyetlerinden Kaynaklanan Net Nakit Akışı		(5.810)
C.	FINANSMAN FAALİYETLERİNDEN KAYNAKLANAN NAKİT AKIŞLARI		
3.1	Krediler ve İhraç Edilen Menkul Değerlerden Sağlanan Nakit		323.539
3.2	Krediler ve İhraç Edilen Menkul Değerlerden Kaynaklanan Nakit Çıkışı		(317.070)
3.3	İhraç Edilen Sermaye Araçları		-
3.4	Temettü Ödemeleri		-
3.5	Finansal Kiralamaya İlişkin Ödemeler		-
3.6	Diğer		-
III.	Finansman Faaliyetlerinden Sağlanan Net Nakit		6.469
IV.	Yabancı Para Çevrim Farklarının Nakit ve Nakde Eşdeğer Varlıklar Üzerindeki Etkisi		57.660
V.	Nakit ve Nakde Eşdeğer Varlıklardaki Net Artış		16.394
VI.	Dönem Başındaki Nakit ve Nakde Eşdeğer Varlıklar		163.273
VII.	Dönem Sonundaki Nakit ve Nakde Eşdeğer Varlıklar	4	179.667

Garanti Finansal Kiralama A.Ş.

31 Aralık 2018 Tarihinde Sona Eren Döneme Ait Nakit Akış Tablosu

(Tutarlar aksi belirtilmedikçe Bin Türk Lirası ("TL") olarak ifade edilmiştir.)

NAKİT AKIŞ TABLOSU		Notlar	Bağımsız Denetimden Geçmiş Cari Dönem 1 Ocak-31 Aralık 2017
A.	ESAS FAALİYETLERE İLİŞKİN NAKİT AKIŞLARI		
1.1	Esas Faaliyet Konusu Aktif ve Pasiflerdeki Değişim Öncesi Faaliyet Kârı		210.276
1.1.1	Alınan Faizler/Kiralama Gelirleri		399.347
1.1.2	Ödenen Faizler/Kiralama Giderleri		(242.523)
1.1.3	Kiralama Giderleri		-
1.1.4	Alınan Temettüleri		-
1.1.5	Alınan Ücret ve Komisyonlar		29.726
1.1.6	Elde Edilen Diğer Kazançlar		-
1.1.7	Zarar Olarak Muhasebeleştirilen Takipteki Alacaklardan Tahsilatlar	5	27.782
1.1.8	Personele ve Hizmet Tedarik Edenlere Yapılan Nakit Ödemeler		(22.640)
1.1.9	Ödenen Vergiler		(25.693)
1.1.10	Diğer		44.277
1.2	Esas Faaliyet Konusu Aktif ve Pasiflerdeki Değişim		123.622
1.2.1	Faktoring Alacaklarındaki Net (Artış) Azalış		-
1.2.2	Finansman Kredilerindeki Net (Artış) Azalış		-
1.2.3	Kiralama İşlemlerinden Alacaklarda Net (Artış) Azalış		12.284
1.2.4	Diğer Aktiflerde Net (Artış) Azalış		(45.594)
1.2.5	Faktoring Borçlarındaki Net Artış (Azalış)		-
1.2.6	Kiralama İşlemlerinden Borçlarda Net Artış (Azalış)		-
1.2.7	Alınan Kredilerdeki Net Artış (Azalış)		119.158
1.2.8	Vadesi Gelmiş Borçlarda Net Artış (Azalış)		-
1.2.9	Diğer Borçlarda Net Artış (Azalış)		37.774
I.	Esas Faaliyetlerinden Kaynaklanan Net Nakit Akışı		333.898
B.	YATIRIM FAALİYETLERİNE İLİŞKİN NAKİT AKIŞLARI		
2.1	İktisap Edilen Bağlı Ortaklık ve İştirakler ve İş Ortaklıkları		-
2.2	Elden Çıkarılan Bağlı Ortaklık ve İştirakler ve İş Ortaklıkları		-
2.3	Satın Alınan Menkuller ve Gayrimenkuller	6	(335)
2.4	Elden Çıkarılan Menkul ve Gayrimenkuller	6	1.723
2.5	Elde Edilen Satılmaya Hazır Finansal Varlıklar		-
2.6	Elden Çıkarılan Satılmaya Hazır Finansal Varlıklar		-
2.7	Satın Alınan Vadeye Kadar Elde Tutulacak Yatırımlar		-
2.8	Satılan Vadeye Kadar Elde Tutulacak Yatırımlar		-
2.9	Diğer	7	(4.154)
II.	Yatırım Faaliyetlerinden Kaynaklanan Net Nakit Akışı		(2.766)
C.	FİNANSMAN FAALİYETLERİNE İLİŞKİN NAKİT AKIŞLARI		
3.1	Krediler ve İhraç Edilen Menkul Değerlerden Sağlanan Nakit		341.968
3.2	Krediler ve İhraç Edilen Menkul Değerlerden Kaynaklanan Nakit Çıkışı		(535.740)
3.3	İhraç Edilen Sermaye Araçları		-
3.4	Temettü Ödemeleri		-
3.5	Finansal Kiralamaya İlişkin Ödemeler		-
3.6	Diğer		-
III.	Finansman Faaliyetlerinden Sağlanan Net Nakit		(193.772)
IV.	Döviz Kurundaki Değişimin Nakit ve Nakde Eşdeğer Varlıklar Üzerindeki Etkisi		5.948
V.	Nakit ve Nakde Eşdeğer Varlıklardaki Net Artış/(Azalış)		143.308
VI.	Dönem Başındaki Nakit ve Nakde Eşdeğer Varlıklar		19.965
VII.	Dönem Sonundaki Nakit ve Nakde Eşdeğer Varlıklar	4	163.273

Garanti Finansal Kiralama A.Ş.

31 Aralık 2018 Tarihinde Sona Eren Döneme Ait Kar Dağıtım Tablosu

(Tutarlar aksi belirtilmedikçe Bin Türk Lirası ("TL") olarak ifade edilmiştir.)

BİN TÜRK LİRASI			
		Bağımsız Denetimden Geçmiş Cari Dönem 1 Ocak - 31 Aralık 2018	Bağımsız Denetimden Geçmiş Önceki Dönem 1 Ocak - 31 Aralık 2017
I.	DÖNEM KÂRININ DAĞITIMI		
1.1	DÖNEM KÂRI	104.490	23.324
1.2	ÖDENECEK VERGİ VE YASAL YÜKÜMLÜLÜKLER (-)	(23.874)	(2.573)
1.2.1	Kurumlar Vergisi (Gelir Vergisi)	(62.169)	(6.750)
1.2.2	Gelir Vergisi Kesintisi	-	-
1.2.3	Diğer Vergi ve Yasal Yükümlülükler	38.295	4.177
A.	NET DÖNEM KÂRI (1.1-1.2)	80.616	20.751
1.3	GEÇMİŞ DÖNEMLER ZARARI (-)	-	-
1.4	BİRİNCİ TERTİP YASAL YEDEK AKÇE (-)	-	(1.037)
1.5	KURULUŞTA BIRAKILMASI VE TASARRUFU ZORUNLU YASAL FONLAR (-)	-	-
B.	DAĞITILABİLİR NET DÖNEM KÂRI [(A)-(1.3+1.4+1.5)]		19.714
1.6	ORTAKLARA BİRİNCİ TEMETTÜ (-)	-	-
1.6.1	Hisse Senedi Sahiplerine	-	-
1.6.2	İmtiyazlı Hisse Senedi Sahiplerine	-	-
1.6.3	Katılma İntifa Senetlerine	-	-
1.6.4	Kâra İştirakli Tahvillere	-	-
1.6.5	Kâr ve Zarar Ortaklığı Belgesi Sahiplerine	-	-
1.7	PERSONELE TEMETTÜ (-)	-	-
1.8	YÖNETİM KURULUNA TEMETTÜ (-)	-	-
1.9	ORTAKLARA İKİNCİ TEMETTÜ (-)	-	-
1.9.1	Hisse Senedi Sahiplerine	-	-
1.9.2	İmtiyazlı Hisse Senedi Sahiplerine	-	-
1.9.3	Katılma İntifa Senetlerine	-	-
1.9.4	Kâra İştirakli Tahvillere	-	-
1.9.5	Kâr ve Zarar Ortaklığı Belgesi Sahiplerine	-	-
1.10	İKİNCİ TERTİP YASAL YEDEK AKÇE (-)	-	-
1.11	STATÜ YEDEKLERİ (-)	-	-
1.12	OLAĞANÜSTÜ YEDEKLER	-	(19.714)
1.13	DİĞER YEDEKLER	-	-
1.14	ÖZEL FONLAR	-	-
II.	YEDEKLERDEN DAĞITIM		
2.1	DAĞITILAN YEDEKLER	-	-
2.2	İKİNCİ TERTİP YASAL YEDEKLER (-)	-	-
2.3	ORTAKLARA PAY (-)	-	-
2.3.1	Hisse Senedi Sahiplerine	-	-
2.3.2	İmtiyazlı Hisse Senedi Sahiplerine	-	-
2.3.3	Katılma İntifa Senetlerine	-	-
2.3.4	Kâra İştirakli Tahvillere	-	-
2.3.5	Kâr ve Zarar Ortaklığı Belgesi Sahiplerine	-	-
2.4	PERSONELE PAY (-)	-	-
2.5	YÖNETİM KURULUNA PAY (-)	-	-
III.	HİSSE BAŞINA KÂR		
3.1	HİSSE SENEDİ SAHİPLERİNE	-	-
3.2	HİSSE SENEDİ SAHİPLERİNE (%)	-	-
3.3	İMTİYAZLI HİSSE SENEDİ SAHİPLERİNE	-	-
3.4	İMTİYAZLI HİSSE SENEDİ SAHİPLERİNE (%)	-	-
IV.	HİSSE BAŞINA TEMETTÜ		
4.1	HİSSE SENEDİ SAHİPLERİNE	-	-
4.2	HİSSE SENEDİ SAHİPLERİNE (%)	-	-
4.3	İMTİYAZLI HİSSE SENEDİ SAHİPLERİNE	-	-
4.4	İMTİYAZLI HİSSE SENEDİ SAHİPLERİNE (%)	-	-

Garanti Finansal Kiralama A.Ş.

31 Aralık 2018 Tarihi İtibarıyla Konsolide Olmayan Finansal Tablolara İlişkin Açıklama ve Dipnotlar
(Tutarlar aksi belirtilmedikçe Bin Türk Lirası ("TL") olarak ifade edilmiştir.)

1 ŞİRKET'İN ORGANİZASYONU VE FAALİYET KONUSU

Garanti Finansal Kiralama A.Ş. ("Şirket"), T.C. Hazine ve Dış Ticaret Müsteşarlığı'ndan alınan izne istinaden 3226 sayılı kanun uyarınca yurtiçi ve yurtdışında finansal kiralama işlemleri yapmak amacıyla kurulmuş ve "Ana Sözleşme"sinin 9 Ekim 1990 tarihli Türkiye Ticaret Sicili Gazetesi'nde yayımlanmasıyla faaliyete geçmiştir. Şirket, 1 Ekim 2002 tarihinde Garanti Faktoring Hizmetleri A.Ş.'nin ("Garanti Faktoring") %99,3'üne sahip olduğu bağlı ortaklıklarından Aktif Finansal Kiralama A.Ş. ("Aktif Finansal Kiralama") ile kendi çatısı altında birleşmiştir. Birleşme ile birlikte Garanti Faktoring sahip olduğu Aktif Finansal Kiralama hisseleri tutarına eş değerdeki Şirket hisselerini ana ortağı olan Türkiye Garanti Bankası A.Ş.'den devralarak Şirket'e %5.86 oranında ortak olmuştur. Bahsi geçen hisseler 5 Aralık 2011 tarihinde Türkiye Garanti Bankası A.Ş. tarafından Garanti Faktoring Hizmetleri A.Ş.'den satın alınmıştır.

Şirket'in finansal kiralama işlemleri, genel olarak inşaat ekipmanı, ulaşım, hizmet, tekstil araçları kiralamalarından oluşmaktadır.

Şirket'in ticari sicile kayıtlı adresi aşağıdaki gibidir:

Maslak Mahallesi, Eski Büyükdere Caddesi, No:23, Sarıyer / İstanbul

31 Aralık 2018 tarihi itibarıyla Şirket'in 135 çalışanı vardır (31 Aralık 2017: 143).

Şirket, kiralama faaliyetlerini ağırlıklı olarak tek bir coğrafi bölgede (Türkiye) sürdürmektedir.

Ödenecek temettü:

2018 yılına ilişkin Şirket herhangi bir temettü ödeme kararı almamıştır (2017 yılına ilişkin herhangi bir temettü ödemesi gerçekleştirilmemiştir).

Finansal tabloların onaylanması:

Finansal tablolar Yönetim Kurulu tarafından 31 Ocak 2019 tarihinde onaylanmıştır. Genel Kurul'un finansal tabloları değiştirme yetkisi bulunmaktadır.

2 FİNANSAL TABLOLARIN SUNUMUNA İLİŞKİN ESASLAR

2.1 Sunuma İlişkin Temel Esaslar

2.1.1 Uygulanan Muhasebe Standartları

Şirket, finansal tablolarını 24 Aralık 2013 tarih ve 28861 sayılı Resmi Gazete'de yayımlanan Finansal Kiralama, Faktoring ve Finansman Şirketlerince Uygulanacak Tekdüzen Hesap Planı ve İzahnamesi Hakkında Tebliğ, Finansal Kiralama, Faktoring ve Finansman Şirketlerinin Muhasebe Uygulamaları ile Finansal Tabloları Hakkında Yönetmelik, BDDK tarafından yayımlanan tebliğ ve genelgeler ile yapılan açıklamalar ve bunlar ile düzenlenmeyen konularda Kamu Gözetimi Muhasebe ve Denetim Standartları Kurumu ("KGK") tarafından yayımlanan Türkiye Finansal Raporlama Standartları ("TFRS"), hükümlerini içeren; «BDDK Muhasebe ve Finansal Raporlama Mevzuatı»na uygun olarak düzenlemektedir. TFRS, KGK tarafından Türkiye Muhasebe Standartları ("TMS"), Türkiye Finansal Raporlama Standartları, TMS Yorumları ve TFRS Yorumları adlarıyla yayımlanan Standart ve Yorumları içermektedir.

Finansal tabloların TFRS 9'a uyumlu olacak şekilde hazırlanması için 2 Mayıs 2018 tarihli Yönetmelik değişikliği ile finansal tabloların biçim ve içeriklerinde yapılan değişikliğin yürürlük tarihi de 30 Eylül 2018'dir. Bu nedenle Şirket ilişikteki finansal tablolarında TFRS 9'un geçişe ilişkin hükümleri uyarınca önceki dönem finansal tablo ve dipnotları yeniden düzenlenmemiştir. 2017 ve 2018 finansal tablolarının farklı esaslar üzerinden hazırlanmaları nedeniyle, 2017 finansal tabloları ayrı olarak sunulmuştur.

Finansal tablolar, türev finansal araçların gerçeğe uygun değeri ile değerlendirilmesi haricinde, tarihi maliyet esasına göre hazırlanmaktadır. Tarihi maliyetin belirlenmesinde, genellikle varlıklar için ödenen tutarın gerçeğe uygun değeri esas alınmaktadır.

2.1.2 Yüksek Enflasyon Dönemlerinde Finansal Tabloların Düzeltilmesi

Şirket'in finansal tabloları 31 Aralık 2004 tarihine kadar "Yüksek Enflasyonlu Ekonomilerde Finansal Raporlamaya İlişkin Türkiye Muhasebe Standardı" ("TMS 29") uyarınca enflasyon düzeltmesine tabi tutulmuştur. BDDK tarafından 28 Nisan 2005 tarihinde yayımlanan bir Genelge ile enflasyon muhasebesi uygulamasını gerektiren göstergelerin ortadan kalktığı belirtilmiş ve 1 Ocak 2005 tarihi itibarıyla enflasyon muhasebesi uygulamasına son verilmiştir.

2.1.3 Fonksiyonel ve Raporlama Para Birimi

Şirket'in finansal tabloları faaliyette bulunduğu temel ekonomik çevrede geçerli olan para birimi (fonksiyonel para birimi) ile sunulmuştur. Şirket'in finansal durumu ve faaliyet sonuçları, Şirket'in geçerli para birimi olan ve finansal tablolar için sunum para birimi olan TL cinsinden ifade edilmiştir.

2.1.4 Muhasebe Tahminleri

Finansal tabloların Raporlama Standartları'na uygun olarak hazırlanması, yönetimin, politikaların uygulanması ve raporlanan varlık, yükümlülük, gelir ve gider tutarlarını etkileyen kararlar almasını, tahminler ve varsayımlar yapmasını gerektirmektedir. Gerçekleşen sonuçlar bu tahminlerden farklılık gösterebilir.

Garanti Finansal Kiralama A.Ş.

31 Aralık 2018 Tarihi İtibarıyla Konsolide Olmayan Finansal Tablolara İlişkin Açıklama ve Dipnotlar (Tutarlar aksi belirtilmedikçe Bin Türk Lirası ("TL") olarak ifade edilmiştir.)

Tahminler ve tahminlerin temelini teşkil eden varsayımlar sürekli olarak gözden geçirilmektedir. Muhasebe tahminlerindeki güncellemeler, güncellenmenin yapıldığı dönemde ve bu güncellemelerden etkilenen müteakip dönemlerde kayıtlara alınır. Tahminlerin kullanıldığı başlıca kalemler aşağıdaki gibidir:

Not 4 –	Finansal varlıklar
Not 5 –	Finansal kiralama alacakları
Not 6 ve 7 –	Maddi ve maddi olmayan duran varlıkların ekonomik ömürleri
Not 8 –	Vergi varlık ve yükümlülükleri
Not 15 –	Karşılıklar
Not 20 –	Koşullu varlık ve yükümlülükler

2.1.5. Yeni ve Revize Edilmiş Türkiye Muhasebe Standartları

a) Finansal tablolarda raporlanan tutarları ve dipnotları etkileyen TMS'de yapılan değişiklikler

Not 2.2 de açıklanmaktadır.

b) 31 Aralık 2018 tarihi itibarıyla yayımlanmış ama henüz yürürlüğe girmemiş ve erken uygulanmayan değişiklikler

Raporlama tarihi itibarıyla yayımlanmış fakat henüz yürürlüğe girmemiş ve erken uygulanmasına izin verilmekle birlikte Şirket tarafından erken uygulanmayan bazı yeni standartlar, yorumlar ve değişiklikler aşağıdaki gibidir.

TFRS 16 Kiralamalar

KGK tarafından TFRS 16 "Kiralamalar" Standardı 16 Nisan 2018 tarihinde yayınlanmıştır. Bu Standart kiralama işlemlerinin muhasebeleştirilmesinin düzenlendiği mevcut TMS 17 "Kiralama İşlemleri" Standardının, TFRS Yorum 4 "Bir Anlaşmanın Kiralama İşlemi İçerip İçermediğinin Belirlenmesi" ve TMS Yorum 15 "Faaliyet Kiralamaları – Teşvikler" yorumlarının yerini almakta ve TMS 40 "Yatırım Amaçlı Gayrimenkuller" Standardında da değişiklikler yapılmasına neden olmuştur. TFRS 16, kiracılar açısından mevcut uygulama olan finansal kiralama işlemlerinin bilançoda ve faaliyet kiralamasına ilişkin yükümlülüklerin bilanço dışında izlenmesi şeklindeki ikili muhasebe modelini ortadan kaldırmaktadır. Bunun yerine, tüm kiralamalar için mevcut finansal kiralama muhasebesine benzer olarak bilanço bazlı tekil bir muhasebe modeli ortaya koyulmaktadır. Kiraya verenler için muhasebeleştirme mevcut uygulamalara benzer şekilde devam etmektedir. TFRS 16, 1 Ocak 2019 tarihinde ve sonrasında başlayan yıllık hesap dönemleri için geçerli olmakla birlikte, erken uygulamaya izin verilmektedir. Şirket, TFRS 16'nın uygulanmasının finansal tabloları üzerinde önemli bir etkisinin olmasını beklememektedir.

TFRS Yorum 23 Gelir Vergisi Uygulamalarına İlişkin Belirsizlikler

KGK tarafından 24 Mayıs 2018'de gelir vergilerinin hesaplanmasına ilişkin belirsizliklerin finansal tablolara nasıl yansıtılacağını belirlemek üzere TFRS Yorum 23 "Gelir Vergisi Uygulamalarına İlişkin Belirsizlikler" Yorumu yayımlanmıştır. Belirli bir işlem veya duruma vergi düzenlemelerinin nasıl uygulanacağına veya vergi otoritesinin bir şirketin vergi işlemlerini kabul edip etmeyeceğine yönelik belirsizlikler bulunabilir. TMS 12 "Gelir Vergileri", cari ve ertelenmiş verginin nasıl hesaplanacağına açıklık getirmekle birlikte, ancak bunlara ilişkin belirsizliklerin etkilerinin finansal tablolara nasıl yansıtılacağına yönelik rehberlik sağlamamaktadır. TFRS Yorum 23, gelir vergilerinin muhasebeleştirilmesinde gelir vergilerine ilişkin belirsizliğin etkilerinin finansal tablolara nasıl yansıtılacağını açıklığa kavuşturmak suretiyle TMS 12'de yer alan hükümlere ilave gereklilikler getirmektedir. Bu Yorumun yürürlük tarihi 1 Ocak 2019 ve sonrasında başlayan raporlama dönemleri olmakla birlikte, erken uygulanmasına izin verilmektedir. Şirket, TFRS Yorum 23'ün uygulanmasının finansal tabloları üzerinde önemli bir etkisinin olmasını beklememektedir.

TFRS 9'daki değişiklikler- Negatif Tazminata Yol Açan Erken Ödemeler

KGK tarafından Aralık 2017'de finansal araçların muhasebeleştirilmesine yönelik açıklık kazandırmak üzere TFRS 9'un gerekliliklerini değiştirmiştir. Erken ödendiğinde negatif tazminata neden olan finansal varlıklar, TFRS 9'un diğer ilgili gerekliliklerini karşılaması durumunda itfa edilmiş maliyeti üzerinden veya gerçeğe uygun değer farkları diğer kapsamlı gelire yansıtılarak ölçülebilir. TFRS 9 uyarınca, sözleşmesi erken sona erdirildiğinde, henüz ödenmemiş anapara ve faiz tutarını büyük ölçüde yansıtan 'makul bir ilave bedel' ödenmesini gerektiren erken ödeme opsiyonu içeren finansal varlıklar bu kriteri karşılamaktadır.

Bu değişiklik, 1 Ocak 2019 tarihinde ve sonrasında başlayan yıllık hesap dönemleri için geçerli olup, erken uygulanmasına izin verilmektedir.

TFRS 9 değişikliğinin uygulanmasının Şirket'in finansal tabloları üzerinde önemli bir etkisinin olması beklenmemektedir.

Uluslararası Muhasebe Standartları Kurulu (UMSK) tarafından yayımlanmış fakat KGK tarafından henüz yayımlanmamış yeni ve güncellenmiş standartlar ve yorumlar

Aşağıda listelenen yeni standartlar, yorumlar ve mevcut Uluslararası Finansal Raporlama Standartları'ndaki ("UFRS") değişiklikler Uluslararası Muhasebe Standartları Kurulu ("UMSK") tarafından yayınlanmış fakat bu yeni standartlar, yorumlar ve değişiklikler henüz KGK tarafından TFRS'ye uyarlanmamıştır/yayınlanmamıştır ve bu sebeple TFRS'nin bir parçasını oluşturmazlar. Buna bağlı olarak UMSK tarafından yayımlanan fakat hali hazırda KGK tarafından yayımlanmayan standartlara UFRS veya UMS şeklinde atıfta bulunmaktadır. Şirket, finansal tablolarında ve dipnotlarda gerekli değişiklikleri bu standart ve yorumlar TFRS'de yürürlüğe girdikten sonra yapacaktır.

Garanti Finansal Kiralama A.Ş.

31 Aralık 2018 Tarihi İtibarıyla Konsolide Olmayan Finansal Tablolara İlişkin Açıklama ve Dipnotlar (Tutarlar aksi belirtilmedikçe Bin Türk Lirası ("TL") olarak ifade edilmiştir.)

Kavramsal Çerçeve (güncellenmiş)

Güncellenen Kavramsal Çerçeve KGK tarafından 27 Ekim 2018 tarihinde yayımlanmıştır. Kavramsal Çerçeve; KGK'ya yeni TFRS'leri geliştirirken finansal raporlamalarına rehberlik sağlayacak olan temel çerçeveyi ortaya koymaktadır. Kavramsal Çerçeve; standartların kavramsal olarak tutarlı olmasını ve benzer işlemlerin aynı şekilde ele alınmasını sağlamaya yardımcı olmakta ve böylece yatırımcılar, borç verenler ve kredi veren diğer taraflar için faydalı bilgiler sağlamaktadır. Kavramsal Çerçeve, şirketlere, belirli bir işlem için herhangi bir TFRS'nin uygulanabilir olmadığı durumlarda muhasebe politikaları geliştirmelerine ve daha geniş bir biçimde, paydaşların bu standartları anlamalarına ve yorumlamalarına yardımcı olmaktadır. Güncellenen Kavramsal Çerçeve ise önceki versiyonundan daha kapsamlı olup, KGK 'ya standartların oluşturulmasında gerekli olan tüm araçların sağlanmasını amaçlamaktadır. Güncellenen Kavramsal Çerçeve finansal raporlamanın amacından başlayarak sunum ve açıklamalara kadar standart oluşturulmasının tüm yönlerini kapsamaktadır. Güncellenen Kavramsal Çerçeve, belirli bir işlem için herhangi bir TFRS'nin uygulanabilir olmadığı durumlarda muhasebe politikalarını geliştirmek için Kavramsal Çerçeve'yi kullanan şirketler için, erken uygulamaya izin verilmekle birlikte, 1 Ocak 2020 tarihinde ve sonrasında başlayan yıllık hesap dönemlerinden itibaren geçerli olacaktır.

UFRS'deki iyileştirmeler

Hali hazırda yürürlükte olan standartlar için yayınlanan "UFRS'de Yıllık İyileştirmeler / 2015-2017 Dönemi" aşağıda sunulmuştur. Bu değişiklikler 1 Ocak 2019 tarihinden itibaren geçerli olup erken uygulamaya izin verilmektedir. UFRS'lerdeki bu değişikliklerin uygulanmasının, Şirket'in finansal tabloları üzerinde önemli bir etkisinin olması beklenmemektedir.

UFRS 3 İşletme Birleşmeleri ve UFRS 11 Müşterek Anlaşmalar

UFRS 3 ve UFRS 11, işletme tanımını karşılayan müşterek bir operasyonda sahip olunan paylardaki artışını nasıl muhasebeleştirileceğine açıklık getirmek üzere değiştirilmiştir. Müşterek taraflardan biri kontrol gücünü elde ettiğinde, bu işlem aşamalı olarak gerçekleşen işletme birleşmesi olarak dikkate alınarak satın alan tarafın önceden sahip olduğu payı gerçeğe uygun değeriyle yeniden ölçmesi gerekecektir. Taraflardan birinin müşterek kontrolü devam ettiğinde (ya da müşterek kontrolü elde ettiğinde) daha önce sahip olunan payın yeniden ölçülmesi gerekmemektedir.

UMS 12 Gelir Vergileri

UMS 12 temettülden kaynaklanan gelir vergilerinin (özkaynak olarak sınıflandırılan finansal araçlara yapılan ödemeler de dahil olmak üzere) işletmenin dağıtılabilir kar tutarını oluşturan işlemlerle tutarlı olarak (örneğin; kâr veya zararda, diğer kapsamlı gelir unsurları içerisinde veya özkaynaklarda), muhasebeleştirilmesini açıklığa kavuşturmak üzere değiştirilmiştir.

UMS 23 Borçlanma Maliyetleri

UMS 23, finansman faaliyetlerinin tek bir merkezden yürütüldüğü durumlarda aktifleştirilebilir borçlanma maliyetlerinin hesaplanmasında kullanılan genel amaçlı borçlanma havuzuna, halihazırda geliştirme aşamasında olan veya inşaatı devam eden özellikli varlıkların finansmanı için doğrudan borçlanılan tutarların dahil edilmemesi gerektiğine açıklık kazandırmak üzere değiştirilmiştir. Kullanıma veya satışa hazır olan özellikli varlıkların - veya özellikli varlık kapsamına girmeyen herhangi bir varlığın - finansmanı için direkt borçlanılan tutarlar ise genel amaçlı borçlanma havuzuna dahil edilmelidir.

UMS 19'daki değişiklikler-Planda Yapılan Değişiklik, Küçülme veya Yükümlülüklerin Yerine Getirilmesi

UMSK tarafından 7 Şubat 2018'de, Planda Yapılan Değişiklik, Küçülme veya Yükümlülüklerin Yerine Getirilmesi (UMS 19'daki değişiklikler) başlıklı değişiklik yayımlanmıştır. Yapılan değişikliklerle, planda yaşanan bir değişikliğin veya küçülmenin yanı sıra yükümlülüklerin yerine getirilmesinin muhasebeleştirilmesine açıklık getirilmektedir. Bir şirket bundan sonra dönemin hizmet maliyetini ve net faiz maliyetini belirlemek için güncellenen cari aktüeryal varsayımları kullanacak ve plana ilişkin herhangi bir yükümlülüğün yerine getirilmesinde ortaya çıkan kazanç veya zararların hesaplanmasında varlık tavanından kaynaklanan etkiyi dikkate almayacak olup, bu durumun etkileri diğer kapsamlı gelir içerisinde ayrı olarak ele alınacaktır. Bu değişiklik, 1 Ocak 2019 tarihinde ve sonrasında başlayan yıllık hesap dönemleri için geçerli olup, erken uygulanmasına izin verilmektedir.

Şirket, UMS 19 değişikliğinin uygulanmasının finansal tabloları üzerindeki muhtemel etkilerini değerlendirmektedir.

c) UMSK tarafından yayımlanmış fakat KGK tarafından henüz yayımlanmamış yeni ve güncellenmiş standartlar ve yorumlar

UFRS 17 Sigorta Sözleşmeleri

18 Mayıs 2017'de, UMSK tarafından UFRS 17 Sigorta Sözleşmeleri standardı yayımlanmıştır. Sigorta sözleşmeleri için uluslararası geçerlilikte ilk standart olan UFRS 17, yatırımcıların ve ilgili diğer kişilerin sigortacıların maruz kaldığı riskleri, kârlılıklarını ve finansal durumunu daha iyi anlamalarını kolaylaştıracaktır. UFRS 17, 2004 yılında geçici bir standart olarak getirilen UFRS 4'ün yerini almıştır. UFRS 4, şirketlerin yerel muhasebe standartlarını kullanarak sigorta sözleşmelerinin muhasebeleştirilmelerine izin verdiğinden uygulamalarda çok çeşitli muhasebe yaklaşımlarının kullanılmasına neden olmuştur. Bunun sonucu olarak, yatırımcıların benzer şirketlerin finansal performanslarını karşılaştırmaları güçleşmiştir. UFRS 17, tüm sigorta sözleşmelerinin tutarlı bir şekilde muhasebeleştirilmesini ve hem yatırımcılar hem de sigorta şirketleri açısından UFRS 4'ün yol açtığı karşılaştırılabilirlik sorununu çözmektedir. Yeni standarda göre, sigorta yükümlülükleri tarihi maliyet yerine güncel değerler kullanılarak muhasebeleştirilecektir. Bu bilgiler düzenli olarak güncelleneceğinden finansal tablo kullanıcılarına daha yararlı bilgiler sağlayacaktır. UFRS 17'nin yürürlük tarihi 1 Ocak 2021 tarihinde ve sonrasında başlayan raporlama dönemleri olmakla birlikte, erken uygulanmasına izin verilmektedir.

Garanti Finansal Kiralama A.Ş.

31 Aralık 2018 Tarihi İtibarıyla Konsolide Olmayan Finansal Tablolara İlişkin Açıklama ve Dipnotlar (Tutarlar aksi belirtilmedikçe Bin Türk Lirası ("TL") olarak ifade edilmiştir.)

UFRS 17'nin uygulanmasının, Şirket'in finansal tabloları üzerinde önemli bir etkisinin olması beklenmemektedir.

UMS 1 ve UMS 8'deki Değişiklikler - Önemlilik Tanımı

Ekim 2018'de, UMSK "önemlilik tanımı" değişikliğini yayımlamıştır (UMS 1 ve UMS 8'de yapılan değişiklikler). Değişiklikler, "önemlilik" tanımının netleştirilmesinde, önemlilik eşliğinin belirlenmesinde ve önemlilik kavramının UFRS'ler açısından uygulanmasında tutarlılığın artırılmasına yardımcı olmak için rehberlik sağlamaktadır. UMS 1 ve UMS 8'deki Değişiklikler'in yürürlük tarihi 1 Ocak 2020 tarihinde ve sonrasında başlayan raporlama dönemleri olmakla birlikte, erken uygulanmasına izin verilmektedir.

UMS 1 ve UMS 8'in uygulanmasının, Şirket'in finansal tabloları üzerinde önemli bir etkisinin olması beklenmemektedir.

c) UMSK tarafından yayımlanmış fakat KGK tarafından henüz yayımlanmamış yeni ve güncellenmiş standartlar ve yorumlar

2.2 Muhasebe Politikalarındaki Değişiklikler

Muhasebe politikalarında yapılan önemli değişiklikler geriye dönük olarak uygulanır ve önceki dönem finansal tabloları yeniden düzenlenir.

Aşağıda belirtilen muhasebe politikaları haricinde, bu finansal tablolarda uygulanan muhasebe politikaları 31 Aralık 2017 tarihi itibarıyla ve aynı tarihinde sona eren yıla ait finansal tablolarda uygulanan muhasebe politikaları ile aynıdır.

(a) TFRS 15 Müşteri sözleşmelerinden hasılat

TFRS 15, hasılatın ne zaman ve hangi tutarda muhasebeleştirileceğini belirlemek için kapsamlı bir çerçeve oluşturmuştur ve TMS 18 Hasılat, TMS 11 İnşaat Sözleşmeleri ve ilgili yorumların yerini almıştır.

Yeni standart, mevcut TMS-TFRS'lerde yer alan rehberlikleri değiştirip; müşteri ile yapılan sözleşmeden doğan hasılatın ve nakit akışlarının niteliği, tutarı, zamanlaması ve belirsizliğine ilişkin faydalı bilgilerin finansal tablo kullanıcılarına raporlanmasında işletmenin uygulayacağı ilkeleri düzenlemektedir. Standartın temel ilkesi, işletmenin müşterilerine taahhüt ettiği mal veya hizmetlerin devri karşılığında hak kazanmayı beklediği bedeli yansıtan bir tutar üzerinden hasılatı finansal tablolara yansıtmadır.

Bu değişiklik 1 Ocak 2018 ve sonrasında başlayan yıllık hesap dönemleri için geçerli olup değişikliklerin, Şirket'in finansal tabloları üzerinde önemli bir etkisi olmamıştır.

(b) TFRS 9 Finansal Araçlar

TFRS 9, finansal varlıkların ve finansal yükümlülüklerin muhasebeleştirilmesine ve ölçümüne ilişkin hükümleri düzenlemektedir. Bu standart TMS 39 Finansal Araçlar: Muhasebeleştirme ve Ölçme standardının yerini almıştır. TFRS 9'da yapılan değişiklikler esas olarak finansal varlıkların sınıflama ve ölçümünü ve gerçeğe uygun değer farkı kar veya zarara yansıtılarak ölçülen olarak sınıflandırılan finansal yükümlülüklerin ölçümünü etkilemektedir ve bu tür finansal yükümlülüklerin gerçeğe uygun değer değişikliklerinin kredi riskine ilişkin olan kısmının diğer kapsamlı gelir tablosunda sunumunu gerektirmektedir. TFRS 9, finansal yükümlülüklerin sınıflandırılması ve ölçümü için TMS 39'daki mevcut hükümleri büyük oranda korumaktadır.

Finansal tabloların TFRS 9'a uyumlu olacak şekilde hazırlanması için 2 Mayıs 2018 tarihli Yönetmelik değişikliği ile finansal tabloların biçim ve içeriklerinde yapılan değişikliğin yürürlük tarihi de 30 Eylül 2018'dir. Bu nedenle Grup ilişikteki finansal tablolarında TFRS 9'un sınıflandırma ve ölçme hükümlerini finansal varlık ve yükümlülükler için Not 2.1.1'de anlatıldığı gibi uygulamaya başlamıştır.

2 Mayıs 2018 tarihli ve 30409 sayılı Resmi Gazete'de yayınlanan "Finansal Kiralama, Faktoring ve Finansman Şirketlerinin Muhasebe Uygulamaları ile Finansal Tabloları Hakkında Yönetmelikte Değişiklik Yapılmasına Dair Yönetmelik" kapsamında Şirketlere BDDK'ya bildirimde bulunmak şartıyla TFRS 9 kapsamında beklenen kredi zarar karşılığı ayırabilme hakkı tanınmış olup yönetmeliğin yürürlük tarihi 30 Eylül 2018 olarak düzenlenmiştir. Şirket, söz konusu yönetmelik kapsamında TFRS 9'a göre beklenen kredi zararı hesaplamasına 1 Ocak 2019 tarihi itibarıyla başlayacaktır.

Şirket, finansal kiralama alacakları için BDDK tarafından 24 Aralık 2013 tarih ve 28861 sayılı Resmi Gazete'de yayımlanan "Finansal Kiralama, Faktoring ve Finansman Şirketlerinin Muhasebe Uygulamaları ile Finansal Tabloları Hakkında Yönetmelik" ve ilgili yönetmeliğe değişiklik yapılmasına dair diğer yönetmelik hükümlerine uygun olarak özel karşılık ayırmaktadır. Şirket, önceki dönemlerde olduğu gibi değer düşüklüğü karşılıklarını söz konusu mevzuata uygun olarak muhasebeleştirmeye devam etmektedir.

2.3 Muhasebe Tahminlerindeki Değişiklik ve Hatalar

Muhasebe tahminlerindeki değişiklikler, yalnızca bir döneme ilişkin ise, değişikliğin yapıldığı cari dönemde, gelecek dönemlere ilişkin ise, hem değişikliğin yapıldığı dönemde hem de gelecek dönemlerde, ileriye yönelik olarak uygulanır. Tespit edilen önemli muhasebe hataları geriye dönük olarak düzeltilir ve önceki dönem finansal tabloları yeniden düzenlenir.

2.4 Önemli Muhasebe Politikalarının Özeti

(a) Finansal araçlar

2 Mayıs 2018 tarihli ve 30409 sayılı Resmi Gazete'de yayınlanan "Finansal Kiralama, Faktoring ve Finansman Şirketlerinin Muhasebe Uygulamaları ile Finansal Tabloları Hakkında Yönetmelikte Değişiklik Yapılmasına Dair Yönetmelik" kapsamında Şirketlere BDDK'ya

Garanti Finansal Kiralama A.Ş.

31 Aralık 2018 Tarihi İtibarıyla Konsolide Olmayan Finansal Tablolara İlişkin Açıklama ve Dipnotlar (Tutarlar aksi belirtilmedikçe Bin Türk Lirası ("TL") olarak ifade edilmiştir.)

bildirimde bulunmak şartıyla TFRS 9 kapsamında beklenen kredi zarar karşılığı ayırabilme hakkı tanınmış olup yönetmeliğin yürürlük tarihi 30 Eylül 2018 olarak düzenlenmiştir. Şirket, söz konusu yönetmelik kapsamında TFRS 9'a göre beklenen kredi zararı hesaplamasına 1 Ocak 2019 tarihi itibarıyla başlayacaktır. TFRS 9 standardı, finansal araçların sınıflandırılması ve ölçümü, finansal varlıklar için hesaplanacak beklenen değer düşüklüğü karşılığı ve finansal riskten korunma muhasebesi için yeni ilkeler ortaya koymaktadır. TFRS 9 standardına göre finansal varlıkların sınıflandırılması ve ölçümü, finansal varlığın yönetildiği iş modeline ve sadece anapara ve anapara bakiyesine ilişkin faiz ödemelerini içeren sözleşmeye dayalı nakit akışlarına bağlı olup olmadığına göre belirlenmektedir.

Etkin faiz yöntemi

Etkin faiz yöntemi, finansal varlığın itfa edilmiş maliyet ile değerlendirilmesi ve ilgili faiz gelirininki ilişkili olduğu döneme dağıtılması yöntemidir. Etkin faiz oranı; finansal aracın beklenen ömrü boyunca veya uygun olması durumunda daha kısa bir zaman dilimi süresince tahsil edilecek tahmini nakit toplamının, ilgili finansal varlığın tam olarak net bugünkü değerine indirgeyen orandır.

Gerçeğe uygun değer farkı kar veya zarara yansıtılan finansal varlıklar dışında sınıflandırılan finansal varlıklar ile ilgili gelirler etkin faiz yöntemi kullanmak suretiyle hesaplanmaktadır.

Gerçeğe uygun değer farkı kar veya zarara yansıtılan finansal varlıklar

Gerçeğe uygun değer farkı kar/zarara yansıtılan finansal varlıklar, sözleşmeye bağlı nakit akışlarının tahsil edilmesini ve satılmasını amaçlayan iş modeli dışında kalan diğer model ile yönetilen finansal varlıklar ile finansal varlığa ilişkin sözleşme şartlarının, belirli tarihlerde sadece anapara ve anapara bakiyesinden kaynaklanan faiz ödemelerini içeren nakit akışlarına yol açmaması durumunda; piyasada kısa dönemde oluşan fiyat ve benzeri unsurlardaki dalgalanmalardan kar sağlamak amacıyla elde edilen veya elde edilme nedeninden bağımsız olarak, kısa dönemde kar sağlamaya yönelik bir portföyün parçası olan finansal varlıklardır. Gerçeğe uygun değer farkı kar/zarara yansıtılan finansal varlıklar, gerçeğe uygun değerleri ile kayda alınmakta ve kayda alınmalarını takiben de gerçeğe uygun değerleri ile değerlemeye tabi tutulmaktadır. Yapılan değerlendirme sonucu oluşan kazanç ve kayıplar kar/zarar hesaplarına dahil edilmektedir.

İtfa edilmiş maliyeti ile ölçülen finansal varlıklar

Finansal varlığın, sözleşmeye bağlı nakit akışlarının tahsil edilmesini amaçlayan bir iş modeli kapsamında elde tutulması ve finansal varlığa ilişkin sözleşme şartlarının, belirli tarihlerde sadece anapara ve anapara bakiyesinden kaynaklanan faiz ödemelerini içeren nakit akışlarına yol açması durumunda finansal varlık itfa edilmiş maliyeti ile ölçülen finansal varlık olarak sınıflandırılmaktadır.

İtfa edilmiş maliyeti ile ölçülen finansal varlıklar ilk olarak gerçeğe uygun değerlerini yansıtan elde etme maliyet bedellerine işlem maliyetlerinin eklenmesi ile kayda alınmakta ve kayda alınmalarını takiben "Etkin faiz (iç verim) oranı yöntemi" kullanılarak "İtfa edilmiş maliyeti" ile ölçülmektedir. İtfa edilmiş maliyeti ile ölçülen finansal varlıklar ile ilgili faiz gelirleri kar veya zarar tablosuna yansıtılmaktadır.

Gerçeğe Uygun Değer Farkı Diğer Kapsamlı Gelire Yansıtılan Finansal Varlıklar

TFRS 9 uyarınca finansal varlıkların sözleşmeye bağlı nakit akışlarının tahsil edilmesini ve satılmasını amaçlayan iş modelinde yönetilmesi ve finansal varlığa ilişkin sözleşme şartlarının, belirli tarihlerde sadece anapara ve anapara bakiyesinden kaynaklanan faiz ödemelerini içeren nakit akışlarına yol açması durumunda ilgili finansal varlıklar gerçeğe uygun değer farkı diğer kapsamlı gelire yansıtılarak ölçülmektedir.

Gerçeğe uygun değer farkı diğer kapsamlı gelire yansıtılan finansal varlıklar, gerçeğe uygun değerini yansıtan elde etme maliyetlerine işlem maliyetlerinin eklenmesi ile kayda alınmaktadır. Gerçeğe uygun değer farkı diğer kapsamlı gelire yansıtılan finansal varlıklar kayda alınmalarını takiben gerçeğe uygun değeriyle değerlendirilmektedir. Gerçeğe uygun değer farkı diğer kapsamlı gelire yansıtılan menkul değerlerin etkin faiz yöntemi ile hesaplanan faiz gelirleri ile sermayede payı temsil eden menkul değerlerin temettü gelirleri gelir tablosuna yansıtılmaktadır. Gerçeğe uygun değer farkı diğer kapsamlı gelire yansıtılan finansal varlıkların gerçeğe uygun değerleri ile itfa edilmiş maliyetleri arasındaki fark yani "Gerçekleşmemiş kar ve zararlar" ise ilgili finansal varlığa karşılık gelen değer tahsili, varlığın satılması, elden çıkarılması veya zafiyete uğraması durumlarından birinin gerçekleşmesine kadar dönemin gelir tablosuna yansıtılmamakta ve özkaynaklar altındaki "Kar veya Zararda Yeniden Sınıflandırılacak Birikmiş Diğer Kapsamlı Gelirler veya Giderler" hesabında izlenmektedir. Söz konusu menkul değerlerin tahsil edildiğinde veya elden çıkarıldığında özkaynak içinde yansıtılan birikmiş gerçeğe uygun değer farkları kar veya zarar tablosuna yansıtılmaktadır.

Gerçeğe uygun değer farkı diğer kapsamlı gelire yansıtılan finansal varlıklar olarak sınıflanan sermayede payı temsil eden menkul değerler teşkilatlanmış piyasalarda işlem görmesi ve/veya gerçeğe uygun değeri güvenilir bir şekilde belirlenebilmesi durumunda gerçeğe uygun değerleri ile muhasebeleştirilmekte, teşkilatlanmış piyasalarda işlem görmemesi ve gerçeğe uygun değeri güvenilir bir şekilde belirlenememesi durumunda, değer kaybı ile ilgili karşılık düşüldükten sonra maliyet bedelleri ile finansal tablolara yansıtılmaktadır.

İlk defa finansal tablolara almada işletme, ticari amaçla elde tutulmayan bir özkaynak aracına yapılan yatırımın gerçeğe uygun değerindeki sonraki değişikliklerin diğer kapsamlı gelirden sunulması konusunda, geri dönülemeyecek bir tercihte bulunulabilir. Bu tercihin yapılması durumunda, söz konusu yatırımdan elde edilen temettü, kar veya zarar olarak finansal tablolara alınır.

Finansal Kiralama Alacakları

Minimum kira ödemelerinin toplamı faiz ve anapara tutarlarını kapsayan bir şekilde brüt olarak finansal kiralama alacakları hesabında yer almaktadır. Kira ödemelerinin toplamı ile söz konusu sabit kıymetlerin maliyeti arasındaki fark olan faiz ise kazanılmamış gelirler hesabında yansıtılmaktadır. Kira ödemeleri gerçekleştiğinde, kira tutarı finansal kiralama alacakları hesabından düşülmekte; içindeki faiz bileşeni ise kar veya zarar tablosuna faiz geliri olarak yansıtılmaktadır.

Garanti Finansal Kiralama A.Ş.

31 Aralık 2018 Tarihi İtibarıyla Konsolide Olmayan Finansal Tablolara İlişkin Açıklama ve Dipnotlar (Tutarlar aksi belirtilmedikçe Bin Türk Lirası (“TL”) olarak ifade edilmiştir.)

Şirket genellikle, finansal kira ödemelerindeki gecikmeler nedeniyle feshettiği ödeme planlarına ait döviz alacaklarını fesih tarihindeki kurları kullanarak TL'ye dönüştürmekte ve fesih tarihinden itibaren kur değerlemesine tabi tutmamaktadır. Ayrıca söz konusu alacaklar için fatura kesimi durdurulduğundan feshedildiği tarihten itibaren reeskont hesaplaması yapılmamaktadır.

Finansal Varlıklarda Değer Düşüklüğü

Gerçeğe uygun değer farkı kar veya zarara yansıtılan finansal varlıklar dışındaki finansal varlıklar, her bilanço tarihinde bir finansal varlık veya finansal varlık grubunun değer düşüklüğüne uğradığına ilişkin göstergelerin bulunup bulunmadığına dair değerlendirmeye tabi tutulur. Finansal varlığın ilk muhasebeleştirilmesinden sonra bir veya birden daha fazla olayın meydana gelmesi ve söz konusu zarar olayının ilgili finansal varlığın veya varlık grubunun güvenilir bir biçimde tahmin edilebilen gelecekteki tahmini nakit akımları üzerindeki etkisi sonucunda değer düşüklüğüne uğradığına ilişkin tarafsız bir göstergenin bulunması durumunda değer düşüklüğüne uğrar ve değer düşüklüğü zararı oluşur.

Finansal kiralama alacakları ve diğer varlıkların tahsili mümkün olmayan ve/veya BDDK tarafından 24 Aralık 2013 tarihli ve 28861 sayılı Resmî Gazete'de yayınlanan “Finansal Kiralama Faktoring ve Finansman Şirketlerinin Muhasebe Uygulamaları ile Finansal Tabloları Hakkında Yönetmelik”e göre belirtilen kriterleri sağlayan kısımları takip hesaplarına aktarılır ve ayrılan özel karşılık tutarları düşüldükten sonraki kalan değerleri üzerinden konsolide finansal tablolarda yer alır. Şüpheli hale gelen bir finansal kiralama alacağı ilgili tüm yasal prosedürlerin tamamlanması ve net zararın tespitinden sonra kayıtlardan çıkartılır.

Finansal kiralama alacakları haricinde, tüm diğer finansal varlıklarda, değer düşüklüğü doğrudan ilgili finansal varlığın kayıtlı değerinden düşülür. Alacakların tahsil edilememesi durumunda söz konusu tutar karşılık hesabından düşülerek silinir. Karşılık hesabındaki değişimler kar veya zarar tablosunda muhasebeleştirilir.

Gerçeğe uygun değer farkı diğer kapsamlı gelire yansıtılan özkaynak araçları haricinde değer düşüklüğü zararı sonraki dönemde azalır ve azalış değer düşüklüğü zararının muhasebeleştirilmesi sonrasında meydana gelen bir olayla ilişkilendirilebiliniyorsa önceden muhasebeleştirilen değer düşüklüğü zararı değer düşüklüğünün iptal edileceği tarihte yatırımın değer düşüklüğü hiçbir zaman muhasebeleştirilmemiş olması durumunda ulaşacağı itfa edilmiş maliyet tutarını aşmayacak şekilde kar / zararda iptal edilir.

Nakit ve nakit benzerleri

Nakit ve nakde eşdeğer varlıklar, kasa ve bankalardaki üç aydan kısa vadeli mevduat, tevdiat ve nakit para tutarlarını içermektedir. Nakit benzeri değerler kolayca nakde dönüştürülebilir, oluştuğu tarihte vadesi üç ayı geçmeyen ve değer kaybetme riski bulunmayan kısa vadeli yüksek likiditeye sahip yatırımları ifade etmektedir.

Alınan Krediler ve İhraç Edilen Menkul Kıymetler

Alınan krediler ve ihraç edilen menkul kıymetler, ilk maliyet değerleri üzerinden işlem maliyetleri ile netleştirilmiş tutarları ile kayda alınır. Kayda alınmalarını izleyen dönemlerde, geri ödeme tutarlarının etkin faiz yöntemiyle hesaplanan bugünkü değerleriyle finansal tablolara yansıtılır ve ilk maliyet ile arasındaki farklar söz konusu borçların vadeleri süresince kar veya zarar tablosuna intikal ettirilir.

Diğer

Vadesiz banka mevduatı, diğer alacaklar ve ticari borçlar ve diğer yükümlülükler etkin faiz yöntemi ile hesaplanan bugünkü değerinden önemli farklılık göstermemesi nedeniyle maliyet değerleri üzerinden gösterilmektedir.

Türev finansal araçlar

Şirket'in gelecekte gerçekleşecek döviz ve kredi işlemlerine bağlı kur dalgalanmaları ile ilişkilendirilen finansal risklerini yönetmek amacıyla türev finansal araçları (esas olarak para, faiz swap ve forward türev sözleşmeleri) kullanmaktadır.

Türev finansal araçlar ilk olarak gerçeğe uygun değerleriyle kayıtlara alınır ve türev finansal araçlara atfolunan ilgili işlem maliyetleri oluştuğu zaman kar veya zarar tablosuna kaydedilir. İlk kayıtlara alınmasına müteakiben, türev finansal araçlar gerçeğe uygun değerleriyle ölçülür ve oluşan değişimler aşağıda anlatıldığı gibi muhasebeleştirilir:

Bir türev finansal araç risk yönetimi amacıyla elde tutuluyor ve riskten korunma muhasebesi gereklerini yerine getirmiyorsa, bu tip türev araçlar alım-satım amaçlı türev finansal araçlar olarak sınıflandırılmakta ve gerçeğe uygun değer değişimlerinden oluşan farkları türev finansal işlemlerden karlar/zararlar hesapları içinde muhasebeleştirilmektedir.

Riskten korunma muhasebesi

TFRS 9, muhasebe politikası seçiminde TFRS 9'un finansal riskten korunma muhasebesinin kabulünü erteleme ve TMS 39'un finansal riskten korunma muhasebesine devam etme seçeneği sunmaktadır. Şirket, bu kapsamda riskten korunma muhasebesi için TMS 39 standardını uygulamaya devam etmektedir.

Şirket, değişken faizli kredileriyle ilgili piyasa faiz oranlarındaki değişiklikten kaynaklanan nakit akış riskinden korunmak amacıyla sabit faizli swap anlaşmaları yapmıştır. Nakit akış riskinden korunma muhasebesinde, riskten korunma aracının faiz değişimlerinin etkin kısmı özkaynaklar altında “Kar veya zararda yeniden sınıflandırılacak diğer kapsamlı gelir veya giderler” hesabında, etkin olmayan kısmı ise kar veya zarar tablosunda muhasebeleştirilmektedir.

Garanti Finansal Kiralama A.Ş.

31 Aralık 2018 Tarihi İtibarıyla Konsolide Olmayan Finansal Tablolara İlişkin Açıklama ve Dipnotlar (Tutarlar aksi belirtilmedikçe Bin Türk Lirası ("TL") olarak ifade edilmiştir.)

Ayrıca Şirket kur riskinden korunma amaçlı nakit akış riskinden korunma muhasebesi uygulamaktadır. Uzun vadeli para swap işlemleri, yabancı para finansal kiralama alacaklarının kur riskinden korunma amaçlı olarak gerçekleştirilmiştir. Riskten korunma aracının kur değişimlerinin etkin kısmı özkaynaklar altında "Kar veya zararda yeniden sınıflandırılacak diğer kapsamlı gelir veya giderler" hesabında, etkin olmayan kısmı ise kar veya zarar tablosunda muhasebeleştirilmektedir.

Riskten korunma muhasebesinin başlangıcında ve her raporlama döneminde etkinlik testleri gerçekleştirilmektedir. Etkinlik testleri "Dollar off-set yöntemi" ile yapılmakta ve etkinliğin %80-%125 aralığında gerçekleşmesi durumunda riskten korunma muhasebesine devam edilmektedir.

Riskten korunma muhasebesi, riskten korunma aracının sona ermesi, gerçekleşmesi, satılması veya etkinlik testinin etkin olmaması durumunda sona erdirilmektedir. Gerçeğe uygun değer riskinden korunma muhasebesinin sona erdirilmesinde, riskten korunma finansal enstrümanlar üzerine uygulanan gerçeğe uygun değer riskinden korunma muhasebesinin yarattığı değerlendirme etkileri, vadeye kalan süre içerisinde doğrusal amortisman yöntemiyle gelir tablosunda "türev finansal işlemlerden kar/zarar" hesabına yansıtılır.

Riskten korunma muhasebesi, riskten korunma aracının sona ermesi, gerçekleşmesi, satılması veya etkinlik testinin etkin olmaması durumunda sona erdirilmektedir. Nakit akış riskinden korunma muhasebesinin sona erdirilmesi durumunda nakit akış riskinden korunma muhasebesi kapsamında özkaynaklar ve varlıklar altında muhasebeleştirilen kar/zarar, riskten korunma konusu kaleme ilişkin nakit akışları gerçekleşene kadar özkaynaklar altında "Riskten korunma fonları / kayıpları" hesabında Riskten korunma konusu kaleme ilişkin nakit akışların gerçekleşmesi durumunda özkaynaklar ve varlıklar altında muhasebeleştirilen kar/zarar, kar veya zarar tablosuna sınıflandırılır.

(b) Maddi duran varlıklar ve amortisman

(i) Maddi duran varlıklar

Maddi duran varlıklar, 1 Ocak 2005 tarihinden önce satın alınan kalemler için 31 Aralık 2004 tarihi itibarıyla enflasyonun etkilerine göre düzeltilmiş maliyet değerlerinden ve 31 Aralık 2004 tarihinden sonra satın alınan kalemler için satın alım maliyet değerlerinden birikmiş amortisman ve kalıcı değer kayıpları düşülerek yansıtılır.

Bir maddi duran varlığın elden çıkartılması sonucunda ortaya çıkan kazanç ve kayıplar, söz konusu maddi duran varlığın elden çıkartılmasıyla elde edilen tutar ile defter değeri karşılaştırılarak belirlenir ve kar veya zarar tablosunda diğer faaliyet gelirleri/giderleri hesaplarında muhasebeleştirilir.

(ii) Sonradan ortaya çıkan giderler

Maddi duran varlıkların herhangi bir parçasını değiştirmek için katlanılan masraflar aktifleştirilir. Sonradan ortaya çıkan harcamalar söz konusu varlığın gelecekteki ekonomik faydasını arttırıcı nitelikte ise aktifleştirilebilirler. Tüm diğer gider kalemleri tahakkuk esasına göre kar veya zarar tablosunda muhasebeleştirilir.

(iii) Amortisman

Maddi duran varlıklara ilişkin amortismanlar, varlıkların faydalı ömürlerine göre aktife girişi veya montaj tarihleri esas alınarak doğrusal amortisman yöntemi kullanılarak hesaplanmıştır.

Maddi duran varlıkların ortalama faydalı ömürlerini yansıtan amortisman süreleri aşağıda belirtilmiştir:

Tanım	Yıl
Mobilya ve demirbaşlar	5 yıl
Motorlu taşıtlar	2-5 yıl
Özel maliyetler	5 yıl

Maddi duran varlıkların faydalı ömürleri ve kalan kalıntı değerleri her bir raporlama tarihi itibarıyla gözden geçirilmektedir.

(c) Maddi olmayan duran varlıklar

Maddi olmayan duran varlıklar bilgisayar yazılım lisansları ve hakları temsil etmektedir. Bilgisayar yazılım lisansları ve hakları, 1 Ocak 2005 tarihinden önce satın alınan kalemler için 31 Aralık 2004 tarihi itibarıyla enflasyonun etkilerine göre düzeltilmiş maliyet değerlerinden ve 31 Aralık 2004 tarihinden sonra satın alınan kalemler için satın alım maliyet değerlerinden birikmiş itfa payları ile kalıcı değer kayıpları düşülerek kayıtlara yansıtılır. Maddi olmayan duran varlıklara ilişkin itfa payları, ilgili varlıkların tahmini iktisadi ömürleri üzerinden, satın alım tarihinden itibaren iktisadi ömür senelerini aşmamak kaydıyla doğrusal amortisman yöntemi kullanılarak ayrılmıştır. Şirket'in maddi olmayan duran varlıklarının tahmini ekonomik ömürleri 2 ile 5 yıl arasındadır.

(d) Kiralama işlemleri

(i) Kiraya veren konumundaki işlemler

Finansal kiralama

Kiraya veren konumundaki finansal kiralama işlemlerinin muhasebeleştirilmesine ilişkin açıklamalar 2.4.(a)'da yer almaktadır.

Garanti Finansal Kiralama A.Ş.

31 Aralık 2018 Tarihi İtibarıyla Konsolide Olmayan Finansal Tablolara İlişkin Açıklama ve Dipnotlar (Tutarlar aksi belirtilmedikçe Bin Türk Lirası ("TL") olarak ifade edilmiştir.)

(ii) Kiralayan konumundaki işlemler

Finansal kiralama

Kiraya konu olan varlığın sahipliğine ilişkin risk ve faydaların Şirket'e ait olduğu kiralama işlemleri finansal kiralama yoluyla edinilen maddi duran varlıklar olarak sınıflandırılmaktadır. Finansal kiralama yoluyla elde edilen maddi duran varlıklar Şirket'in bilançosunda, ilgili varlığın gerçeğe uygun değeri ile asgari kira ödemelerinin bugünkü değerinden düşük olanı üzerinden aktifte bir varlık olarak izlenir. Söz konusu varlığın ilk defa kayıtlara alınmasından sonra ilgili olduğu varlık grubuna ilişkin muhasebe politikalarına göre muhasebeleştirilir.

Faaliyet kiralaması

Diğer kiralama işlemleri faaliyette kiralama işlemidir ve kiralanılan varlıklar Şirket'in finansal durum tablosunda gösterilmezler.

(e) Değer düşüklüğü

(i) Finansal olmayan varlıklar

Şirket'in finansal olmayan varlıklarının kayıtlı değerleri her raporlama tarihinde herhangi bir değer düşüklüğü göstergesi olup olmadığı konusunda gözden geçirilir. Eğer böyle bir gösterge mevcutsa, varlığın geri kazanılabilir tutarı tahmin edilir.

Bir varlığın veya nakit yaratan birimlerinin kayıtlı değeri geri kazanılabilir tutarı aşılıyorsa değer düşüklüğü kayıtlara alınır. Bir varlığın veya nakit yaratan birimin geri kazanılabilir tutarı kullanımdaki değeri veya gerçeğe uygun değerden satış masraflarının düşülmesi ile elde edilen değerinden yüksek olanı ifade eder. Kullanım değeri, söz konusu varlığın beklenen gelecekteki nakit akışlarının cari piyasa koşullarında paranın zaman değeriyle söz konusu varlığın risklerini yansıtabilecek olan vergi öncesi iç verim oranı ile iskonto edilmesi suretiyle hesaplanır.

Diğer varlıklardan veya şirketlerden bağımsız olarak nakit akımı yaratan en küçük ayrıştırılabilir varlık grubu nakit yaratan birim olarak tanımlanır. Nakit yaratan birimler kapsamında kayıtlara alınan değer düşüklüğü ilk olarak birimlere tahsis edilen şerefiyenin kayıtlı değerinden ve sonra birimdeki (birim grubu) diğer varlıkların kayıtlı değerinden orantısız olarak düşülür.

Eğer söz konusu varlığın veya o varlığa ait nakit üreten herhangi bir biriminin kayıtlı değeri, kullanım veya satış yoluyla geri kazanılacak tutarından yüksekse değer düşüklüğü meydana gelmiştir. Değer düşüklüğü kayıpları kar veya zarar tablosunda muhasebeleştirilir.

(f) Satış amaçlı elde tutulan varlıklar

Kullanım yerine satış yoluyla elden çıkarılmasını beklenen duran varlıklar (veya elden çıkarılacak varlık grubu) satış amaçlı elde tutulan varlıklar olarak sınıflandırılır. Bir varlığın satış amaçlı elde tutulan varlık olarak sınıflandırılmasının hemen ardından, satış amaçlı elde tutulan varlık (veya elden çıkarılacak varlık grubu) Şirket'in ilgili varlık grubu için uyguladığı muhasebe politikalarına göre muhasebeleştirilir. Satış amaçlı elde tutulan varlık (veya elden çıkarılacak varlık grubu) defter değeri ile satış maliyeti düşülmüş gerçeğe uygun değerinden küçük olanı ile ölçülür. Satış amaçlı elde tutulan varlık olarak sınıflandırılan varlıklara ilişkin değer düşüklüğü kayıpları ve müteakip değerlemeler sonucunda oluşan kazanç ve kayıplar kar veya zarar tablosunda muhasebeleştirilir. Kümülatif değer düşüklüğü kayıplarını aşan kazançlar kayıtlara alınmazlar.

(g) Kıdem tazminatı karşılığı

Türkiye'de mevcut kanunlar ve toplu iş sözleşmeleri hükümlerine göre kıdem tazminatı, emeklilik veya işten çıkarılma durumunda ödenmektedir. Güncellenmiş olan TMS 19 Çalışanlara Sağlanan Faydalar Standardı ("TMS 19") uyarınca söz konusu türdeki ödemeler tanımlanmış emeklilik fayda planları olarak nitelendirilir.

Finansal durum tablosunda muhasebeleştirilen kıdem tazminatı yükümlülüğü, tüm çalışanların emeklilik dolayısıyla ileride doğması beklenen yükümlülük tutarlarının net bugünkü değerine göre hesaplanmış ve finansal tablolara yansıtılmıştır. Hesaplanan tüm aktüeryal kayıplar ve kazançlar diğer kapsamlı gelir altında muhasebeleştirilmektedir.

(h) Karşılıklar, koşullu varlık ve yükümlülükler

TMS 37, "Karşılıklar, Koşullu Yükümlülükler ve Koşullu Varlıklara İlişkin Türkiye Muhasebe Standardı"nda belirttiği üzere herhangi bir karşılık tutarının finansal tablolara alınabilmesi için; Şirket'in geçmiş olaylardan kaynaklanan mevcut bir hukuki veya taahhüde bağlı yükümlülüğün bulunması, bu yükümlülüğün yerine getirilmesi için ekonomik fayda içeren kaynakların işletmeden çıkmasının muhtemel olması ve söz konusu yükümlülük tutarının güvenilir bir biçimde tahmin edilebiliyor olması gerekmektedir. Söz konusu kriterler oluşmamışsa Şirket söz konusu hususları ilgili finansal tablolara ilişkin açıklayıcı notlarında açıklamaktadır.

Paranın zaman değerinin etkisinin önemli olduğu durumlarda, karşılık tutarı; yükümlülüğün yerine getirilmesi için gerekli olması beklenen nakit çıkışlarının bugünkü değeri olarak belirlenir. Karşılıkların bugünkü değerlerine indirgenmesinde kullanılacak iskonto oranının belirlenmesinde, ilgili piyasalarda oluşan faiz oranı ile söz konusu yükümlülükle ilgili risk dikkate alınır.

Koşullu varlıklar gerçekleşmedikçe muhasebeleştirilmemekte ve sadece dipnotlarda açıklanmaktadır.

Garanti Finansal Kiralama A.Ş.

31 Aralık 2018 Tarihi İtibarıyla Konsolide Olmayan Finansal Tablolara İlişkin Açıklama ve Dipnotlar
(Tutarlar aksi belirtilmedikçe Bin Türk Lirası ("TL") olarak ifade edilmiştir.)

(i) Gelir ve giderlerin muhasebeleştirilmesi

(i) Finansal kiralama faiz gelirleri

Finansal kiralama faiz gelirleri etkin faiz oranı yöntemi kullanılarak tahakkuk esasına göre muhasebeleştirilmektedir.

(ii) Ücret ve komisyonlar

Finansal kiralama işlemlerinden dolayı elde edilen ve katılan ücret ve komisyonlar ilgili hizmet alındığı veya verildiği zaman kar veya zarar tablosuna yansıtılır.

(iii) Diğer gelirler ve giderler

Diğer gelirler ve giderler tahakkuk esasına göre muhasebeleştirilirler.

(iv) Finansman gelirleri/(giderleri)

Finansman gelirleri, faiz gelirlerini ve kur farkı gelirlerini içerir.

Finansman giderleri, kredi faiz giderleri, kur farkı giderleri ve diğer finansman giderlerini içermektedir.

Faiz geliri ve gideri etkin faiz yöntemine göre muhasebeleştirilmektedir.

(j) Kurum kazancı üzerinden hesaplanan vergiler

Kurumlar Vergisi

Gelir vergileri, cari yıl vergisi ile ertelenmiş vergilerdeki değişimi içermektedir. Cari yıl vergi yükümlülüğü, dönem karının vergiye tabi olan kısmı üzerinden ve bilanço tarihinde geçerli olan vergi oranları ile hesaplanan vergi yükümlülüğünü ve geçmiş yıllardaki vergi yükümlülüğü ile ilgili düzeltme kayıtlarını içermektedir.

Ertelenmiş Vergi

Ertelenmiş vergi, varlıkların ve borçların ilişikteki finansal tablolarda gösterilen değerleri ile varlıkların ve borçların yasal vergi matrahı hesabında dikkate alınan tutarları arasındaki geçici farkların bilanço yöntemine göre vergi etkilerinin belirlenmesiyle hesaplanmaktadır. Ertelenmiş vergi, varlıkların oluştuğu veya yükümlülüklerin yerine getirildiği dönemde geçerli olması beklenen vergi oranları üzerinden hesaplanır ve kar veya zarar tablosuna gider veya gelir olarak kaydedilir. Ertelenmiş vergi varlığı ve ertelenmiş vergi yükümlülüğü, yasal olarak vergi varlıkları ve vergi yükümlülüklerinin mahsuplaştırılmasına ilişkin bir hak olması ve ertelenmiş vergilerin aynı mali otoriteye bağlı olması durumunda mahsuplaştırılabilir. Ertelenmiş vergi, varlıkların ve borçların ilişikteki finansal tablolarda gösterilen değerleri ile varlıkların ve borçların yasal vergi matrahı hesabında dikkate alınan tutarları arasındaki geçici farkların bilanço yöntemine göre vergi etkilerinin belirlenmesiyle hesaplanmaktadır. Ertelenmiş vergi, varlıkların oluştuğu veya yükümlülüklerin yerine getirildiği dönemde geçerli olması beklenen vergi oranları üzerinden hesaplanır ve kar veya zarar tablosuna gider veya gelir olarak kaydedilir. Ertelenmiş vergi varlığı ve ertelenmiş vergi yükümlülüğü, yasal olarak vergi varlıkları ve vergi yükümlülüklerinin mahsuplaştırılmasına ilişkin bir hak olması ve ertelenmiş vergilerin aynı mali otoriteye bağlı olması durumunda mahsuplaştırılabilir.

TMS 12, "Gelir Vergilerine İlişkin Türkiye Muhasebe Standardı" uyarınca ertelenmiş vergi yükümlülüğü veya varlığı, söz konusu geçici farkların ortadan kalkacağı ilerideki dönemlerde ödenecek vergi tutarlarında yapacakları tahmin edilen artış ve azalış oranlarında ilişikteki finansal tablolara yansıtılmaktadır. Ertelenmiş vergi varlığı, gelecek dönemlerde vergi avantajının sağlanması olası durumlarda kaydedilir. Finansal tablolara önceki dönemlerde yansıtılmış olan ertelenmiş vergi varlığının tamamından veya bir kısmından artık fayda sağlanamayacağı anlaşıldığı takdirde söz konusu tutar aktiften silinir.

(k) İlişkili taraflar

TMS 24, "İlişkili Tarafların Açıklamalarına İlişkin Türkiye Muhasebe Standardı"; hissedarlık, sözleşmeye dayalı haklar, aile ilişkisi veya benzeri yollarla karşı tarafı doğrudan ya da dolaylı bir şekilde kontrol edebilen veya önemli derecede etkileyebilen kuruluşlar, ilişkili kuruluş olarak tanımlar. İlişkili taraflara aynı zamanda sermayedarlar ve Şirket yönetimi de dahildir. İlişkili taraf işlemleri, kaynakların ve yükümlülüklerin ilişkili taraflar arasında bedelli veya bedelsiz olarak transfer edilmesini içermektedir.

Bu finansal tablolar açısından Şirket'in ortakları ve Şirket ile dolaylı sermaye ilişkisinde olan grup şirketleri ve yönetim kurulu üyeleri ile üst düzey yöneticiler "ilişkili taraflar" olarak tanımlanmaktadır (Not 20).

(l) Pay başına kazanç

TMS 33, "Pay Başına Kazanca İlişkin Türkiye Muhasebe Standardı"na göre hisse senetleri borsada işlem görmeyen işletmeler pay başına kazanç açıklamak zorunda değildir. Şirket'in hisseleri borsada işlem görmediğinden dolayı ilişikteki finansal tablolarda pay başına kazanç hesaplanmamıştır.

(m) Raporlama tarihinden sonraki olaylar

Finansal tabloların tarihi ile finansal tabloların yayımı için yetkilendirme tarihi arasında, işletme lehine veya aleyhine ortaya çıkan olayları ifade eder. TMS 10, "Raporlama Döneminden Sonraki Olaylar Standardı" hükümleri uyarınca finansal tablo tarihi itibarıyla söz konusu olayların var olduğuna ilişkin yeni deliller olması veya ilgili olayların finansal tablo tarihinden sonra ortaya çıkması durumunda ve bu olaylar konsolide finansal tabloların düzeltilmesini gerektiriyorsa, Şirket finansal tablolarını yeni duruma uygun şekilde düzeltmektedir. Söz konusu olaylar finansal tabloların düzeltilmesini gerektirmiyorsa Şirket söz konusu hususları ilgili dipnotlarında açıklamaktadır.

Garanti Finansal Kiralama A.Ş.

31 Aralık 2018 Tarihi İtibarıyla Konsolide Olmayan Finansal Tablolara İlişkin Açıklama ve Dipnotlar (Tutarlar aksi belirtilmedikçe Bin Türk Lirası ("TL") olarak ifade edilmiştir.)

(n) Nakit akış tablosu

Şirket, net varlıklarındaki değişimleri, finansal yapısını ve nakit akımlarının tutar ve zamanlamasını değişen şartlara göre yönlendirme yeteneği hakkında finansal tablo kullanıcılarına bilgi vermek üzere nakit akış tablolarını düzenlemektedir.

Nakit akış tablosunda, döneme ilişkin nakit akımları esas faaliyetlere, yatırım ve finansman faaliyetlerine dayalı bir biçimde sınıflandırılarak raporlanır. Esas faaliyetlerden kaynaklanan nakit akımları, Şirket'in finansal kiralama faaliyetlerinden kaynaklanan nakit akımlarını gösterir. Yatırım faaliyetleriyle ilgili nakit akımları, Şirket'in yatırım faaliyetlerinde (sabit yatırımlar ve finansal yatırımlar) kullandığı ve elde ettiği nakit akımlarını gösterir. Finansman faaliyetlerine ilişkin nakit akımları, Şirket'in finansman faaliyetlerinde kullandığı kaynakları ve bu kaynakların geri ödemelerini gösterir.

(o) Finansal bilgilerin bölümlere göre raporlanması

Şirket bölümlere göre raporlamasını faaliyet bölümlerine göre yapmakta olup Şirket faaliyetlerinin tamamı tek bir coğrafi bölgede, Türkiye'de gerçekleşmekte olduğundan coğrafi bölümlere göre raporlama yapılmamıştır.

(p) Kur değişiminin etkileri

Yabancı para cinsinden yapılan işlemler, işlem tarihindeki yabancı para kuru ile Türk Lirası ("TL")'na çevrilmektedir. Yabancı para parasal varlıklar ve borçlar, bilanço tarihinde geçerli kur üzerinden dönem sonunda TL'ye çevrilmektedirler. Bu tip işlemlerden kaynaklanan kur farkları, kar veya zarar tablosuna yansıtılmaktadır. Gerçeğe uygun değerleri ile gösterilen yabancı para birimi bazındaki parasal olmayan varlıklar ve borçlar gerçeğe uygun değerlerinin belirlendiği günün kurundan TL'ye çevrilerek ifade edilmektedir.

Şirket tarafından kullanılan 31 Aralık 2018 ve 31 Aralık 2017 tarihli kur bilgileri aşağıdaki gibidir:

	31 Aralık 2018	31 Aralık 2017
ABD Doları	5,2609	3,7719
Avro	6,0280	4,5155

3 BÖLÜMLERE GÖRE RAPORLAMA

Şirket, Türkiye'de ve sadece finansal kiralama alanında faaliyet gösterdiği için finansal bilgilerini bölümlere göre raporlamamıştır.

4 FİNANSAL VARLIKLAR

4.1 Nakit ve Nakit Benzerleri

31 Aralık 2018 ve 31 Aralık 2017 tarihleri itibarıyla, nakit akış tablosuna baz olan gelir reeskontları hariç orijinal vadesi üç aydan kısa olan nakit ve nakde eşdeğer varlıkların detayı aşağıdaki gibidir:

	31 Aralık 2018	31 Aralık 2017
Kasa	-	-
Bankalar	179.715	163.276
Eksi: Faiz tahakkuku	(48)	(3)
	179.667	163.273

31 Aralık 2018 tarihi itibarıyla, Nakit ve Nakit Benzerleri içinde yer alan bankaların detayı aşağıdaki gibidir:

	31 Aralık 2018	
	TP	YP
-Vadesiz mevduat	3.144	2.746
-Vadeli mevduat	56	173.769
	3.200	176.515

31 Aralık 2018 tarihi itibarıyla vadeli mevduatlar bir aydan kısa vadeli TL ve YP bazında banka plasmanlarından oluşmakta olup, söz konusu TL ve YP mevduata uygulanan ortalama faiz oranları sırasıyla %20,00 ve %0,86'dir. Şirket'in 31 Aralık 2018 tarihinde mevduatları üzerinde bloke bulunmamaktadır.

Garanti Finansal Kiralama A.Ş.

31 Aralık 2018 Tarihi İtibarıyla Konsolide Olmayan Finansal Tablolara İlişkin Açıklama ve Dipnotlar
(Tutarlar aksi belirtilmedikçe Bin Türk Lirası ("TL") olarak ifade edilmiştir.)

4.2 Bankalar

31 Aralık 2017 tarihi itibarıyla, bankaların detayı aşağıdaki gibidir:

	31 Aralık 2017	
	TP	YP
-Vadesiz mevduat	1.256	9.634
-Vadeli mevduat	56	152.330
	1.312	161.964

31 Aralık 2017 tarihi itibarıyla vadeli mevduatlar bir aydan kısa vadeli TL ve YP bazında banka plasmanlarından oluşmakta olup, söz konusu TL ve YP mevduata uygulanan ortalama faiz oranları sırasıyla %11,75 ve %0,71'dir. Şirket'in 31 Aralık 2017 tarihinde mevduatları üzerinde bloke bulunmamaktadır.

4.3 Türev Finansal Varlıklar

4.3.1 Alım Satım Amaçlı Türev Finansal Varlıklar

Türev finansal araçlar gerçeğe uygun değerleriyle gösterilmekte olup pozitif gerçeğe uygun değerlendirme farkları alım satım amaçlı türev finansal varlıklar hesabında, negatif gerçeğe uygun değerlendirme farkları ise alım satım amaçlı türev finansal yükümlülükler hesabında gösterilmektedir.

31 Aralık 2018 ve 31 Aralık 2017 tarihleri itibarıyla, para, faiz swap ve vadeli alım-satım anlaşmalarından oluşan alım satım amaçlı türev finansal varlıkların detayı aşağıdaki gibidir:

	31 Aralık 2018		31 Aralık 2017	
	TP	YP	TP	YP
Vadeli alım satım işlemleri	-	-	-	-
Para swap alım satım işlemleri	-	580	2.771	69
Faiz swap alım satım işlemleri	-	2.488	-	1.908
	-	3.068	2.771	1.977

4.4 Türev Finansal Yükümlülükler

31 Aralık 2018 ve 31 Aralık 2017 tarihleri itibarıyla, para, faiz swap ve vadeli alım-satım anlaşmalarından oluşan alım satım amaçlı türev finansal yükümlülüklerin ve nakit akış riskinden korunma amaçlı türev finansal yükümlülüklerin detayı aşağıdaki gibidir:

	31 Aralık 2018		31 Aralık 2017	
	TP	YP	TP	YP
Alım-Satım Amaçlı				
- Vadeli alım satım işlemleri	28	-	-	-
- Para swap alım satım işlemleri	110.749	-	30.030	11.521
- Faiz swap alım satım işlemleri	-	1.993	-	-
Nakit Akış Riskinden Korunma Amaçlı				
- Para swap alım satım işlemleri	22.345	-	-	-
- Faiz swap alım satım işlemleri	-	1.900	-	-
	133.122	3.893	30.030	11.521

Garanti Finansal Kiralama A.Ş.

31 Aralık 2018 Tarihi İtibarıyla Konsolide Olmayan Finansal Tablolara İlişkin Açıklama ve Dipnotlar
(Tutarlar aksi belirtilmedikçe Bin Türk Lirası ("TL") olarak ifade edilmiştir.)

5 FİNANSAL KİRALAMA ALACAKLARI

31 Aralık 2018 ve 31 Aralık 2017 tarihleri itibarıyla, finansal kiralama alacaklarının detayı aşağıdaki gibidir:

	31 Aralık 2018		31 Aralık 2017	
	TP	YP	TP	YP
Finansal kiralama alacakları	1.538.739	3.860.129	1.489.808	3.456.037
Faturalanmış finansal kiralama alacakları	29.489	62.722	18.143	31.270
Kiralama konusu yapılmakta olan yatırımlar	67.041	64.397	68.868	102.382
Kiralama işlemleri için verilen avanslar	11.389	112.321	10.681	137.338
Ara toplam	1.646.658	4.099.569	1.587.500	3.727.027
Diğer Alacaklar (*)	29.676	55.301	27.557	56.918
Takipteki kiralama işlemlerinden alacaklar	340.721	509.814	286.581	295.043
Brüt finansal kiralama alacakları	2.017.055	4.664.684	1.901.638	4.078.988
Özel karşılıklar (-)	(166.209)	(174.991)	(126.777)	(124.445)
Ara toplam	1.850.846	4.489.693	1.774.861	3.954.543
Kazanılmamış faiz geliri	(296.609)	(375.654)	(269.231)	(329.848)
Finansal kiralama alacakları, net	1.554.237	4.114.039	1.505.630	3.624.695

(*) Diğer alacaklar bakiyesi ağırlıklı olarak, finansal kiralama kontratı imzalandıktan sonra oluşan ve müşterilerden tahsil edilecek masraf kalemlerinden ve finansal kiralama sözleşmeleri için yapılan sigorta poliçelerinden kaynaklanan alacaklardan oluşmaktadır.

Net finansal kiralama alacaklarının vadelerine göre yaşlandırma tablosu aşağıdaki gibidir:

	31 Aralık 2018	31 Aralık 2017
2018	-	2.139.347
2019	2.218.518	1.417.087
2020	1.596.243	856.520
2021	944.956	432.631
2022	493.019	173.634
2023 ve sonrası	415.540	111.106
Toplam	5.668.276	5.130.325

31 Aralık 2018 ve 31 Aralık 2017 tarihleri itibarıyla, takipteki finansal kiralama alacakları karşılığı hareket tablosu aşağıdaki gibidir:

	1 Ocak - 31 Aralık 2018	1 Ocak - 31 Aralık 2017
Açılış bakiyesi	251.222	271.600
Ayrılan karşılık	132.831	189.302
Tahsilatlar ve karşılık iptalleri	(20.828)	(27.782)
Bilançodan çıkarılan leasing alacakları (*)	(22.025)	(181.898)
Dönem sonundaki karşılık	341.200	251.222

(*) 1 Ocak - 31 Aralık 2018 döneminde 22.025 TL'lik bir tutar tahsil edilemez kabul edilerek bilançodan çıkarılmıştır (1 Ocak - 31 Aralık 2017 döneminde kanuni takipteki alacaklar içerisinde yer alan %100 karşılık ayrılmış 180.214 TL tutarındaki alacak portföyü, 29 Haziran 2017 ve 29 Eylül 2017 tarihlerinde varlık yönetim şirketine satılmıştır. 1.684 TL'lik bir tutar ise tahsil edilemez kabul edilerek bilançodan çıkarılmıştır).

Garanti Finansal Kiralama A.Ş.

31 Aralık 2018 Tarihi İtibarıyla Konsolide Olmayan Finansal Tablolara İlişkin Açıklama ve Dipnotlar
(Tutarlar aksi belirtilmedikçe Bin Türk Lirası ("TL") olarak ifade edilmiştir.)

31 Aralık 2018 ve 31 Aralık 2017 tarihleri itibarıyla, finansal kiralama alacaklarının yaşlandırma tablosu aşağıdaki gibidir:

	31 Aralık 2018 Kiralama İşlemlerinden Alacaklar	31 Aralık 2018 Özel Karşılık	31 Aralık 2017 Kiralama İşlemlerinden Alacaklar	31 Aralık 2017 Özel Karşılık
Vadesi geçmemiş veya değer düşüklüğüne uğramamış	4.710.717	-	4.395.675	-
Vadesi geçmiş, ancak değer düşüklüğüne uğramamış (*)				
31-60 gün geçen	176.106	-	217.856	-
61-90 gün geçen	270.074	-	179.678	-
91-150 gün geçen	2.044	-	6.714	-
Değer düşüklüğüne uğramış (takipteki alacaklar)				
Vadesi 240 güne kadar	404.376	(141.873)	145.008	(49.908)
Vadesi 240 gün-1 yıl geçen	167.621	(43.743)	243.535	(112.437)
Vadesi 1 yıldan fazla geçen	278.538	(155.584)	193.081	(88.877)
	6.009.476	(341.200)	5.381.547	(251.222)

(*) Vadesi geçmiş, ancak değer düşüklüğüne uğramamış alacaklar rakamı, söz konusu müşterilerin tüm finansal kiralama alacaklarını içermekte olup, 31 Aralık 2018 tarihi itibarıyla 360.659 TL'lik kısmının vadesi henüz gelmemiştir (31 Aralık 2017: 363.055 TL).

Şirket, rapor tarihleri itibarıyla finansal kiralama alacaklarında değer düşüklüğü olma durumunu değerlendirmekte olup, değer düşüklüğüne uğrayan alacaklar için karşılık ayırmaktadır.

Şirket'in takipteki alacakları ve vadesi geçmiş ancak değer düşüklüğüne uğramamış alacakları için aldığı teminatların risk ile sınırlandırılmış tutarları sırasıyla 61.528 TL ve 110.792 TL'dir (31 Aralık 2017: 322.225 TL ve 63.623 TL).

31 Aralık 2018 tarihi itibarıyla, Şirket piyasa koşullarına dayanarak takipteki alacaklarına karşın müşterilerinden almış olduğu teminatların tahmini gerçeğe uygun değerlerini güncellemiş ve değer düşüklüğü hesaplamasında bu tutarları göz önünde bulundurmıştır.

31 Aralık 2018 tarihi itibarıyla, Şirket'in finansal kiralama alacaklarına ilişkin teminatlarının (ipotek, teminat mektubu ve diğer) risk ile sınırlandırılmış tutarı 738.731 TL'dir (31 Aralık 2017: 705.462 TL).

6 MADDİ DURAN VARLIKLAR

31 Aralık 2018 tarihinde sona eren hesap dönemindeki maddi duran varlık hareketleri aşağıdaki gibidir:

	1 Ocak 2018	İlaveler	Çıkışlar	31 Aralık 2018
Maliyet				
Taşıtlar	271	-	(67)	204
Mobilya ve demirbaşlar	5.100	456	(320)	5.236
Özel maliyetler	135	-	-	135
	5.506	456	(387)	5.575
Birikmiş amortisman				
Taşıtlar	(154)	(17)	32	(139)
Mobilya ve demirbaşlar	(3.880)	(626)	303	(4.203)
Özel maliyetler	(69)	(26)	-	(95)
	(4.103)	(669)	335	(4.437)
Net defter değeri	1.403			1.138

31 Aralık 2018 ve 31 Aralık 2017 tarihleri itibarıyla, Şirket'in maddi duran varlıklarının üzerinde herhangi bir ipotek veya benzeri bir kısıtlama bulunmamaktadır.

Garanti Finansal Kiralama A.Ş.

31 Aralık 2018 Tarihi İtibarıyla Konsolide Olmayan Finansal Tablolara İlişkin Açıklama ve Dipnotlar (Tutarlar aksi belirtilmedikçe Bin Türk Lirası ("TL") olarak ifade edilmiştir.)

31 Aralık 2017 tarihinde sona eren hesap dönemindeki maddi duran varlık hareketleri aşağıdaki gibidir:

	1 Ocak 2017	İlaveler	Çıkışlar	31 Aralık 2017
Maliyet				
Taşıtlar	185	86	-	271
Mobilya ve demirbaşlar	4.862	243	(5)	5.100
Özel maliyetler	129	6	-	135
	5.176	335	(5)	5.506
Birikmiş amortisman				
Taşıtlar	(138)	(16)	-	(154)
Mobilya ve demirbaşlar	(3.233)	(650)	3	(3.880)
Özel maliyetler	(42)	(27)	-	(69)
	(3.413)	(693)	3	(4.103)
Net defter değeri	1.763			1.403

31 Aralık 2018 ve 31 Aralık 2017 tarihleri itibarıyla, Şirket'in maddi duran varlıklarının üzerinde herhangi bir ipotek veya benzeri bir kısıtlama bulunmamaktadır.

7 MADDİ OLMAYAN DURAN VARLIKLAR

31 Aralık 2018 tarihinde sona eren hesap dönemindeki maddi olmayan duran varlık hareketleri aşağıdaki gibidir:

	1 Ocak 2018	İlaveler	Çıkışlar	31 Aralık 2018
Maliyet				
Haklar	519	-	-	519
Lisanslar	20.779	5.260	-	26.039
Diğer	1.358	238	-	1.596
	22.656	5.498	-	28.154
Birikmiş itfa payları				
Haklar	(497)	(8)	-	(505)
Lisanslar	(12.660)	(3.209)	-	(15.869)
Diğer	(570)	(215)	-	(785)
	(13.727)	(3.432)	-	(17.159)
Net defter değeri	8.929			10.995

31 Aralık 2017 tarihinde sona eren hesap dönemindeki maddi olmayan duran varlık hareketleri aşağıdaki gibidir:

	1 Ocak 2017	İlaveler	Çıkışlar	31 Aralık 2017
Maliyet				
Haklar	519	-	-	519
Lisanslar	16.838	3.941	-	20.779
Diğer	1.145	213	-	1.358
	18.502	4.154	-	22.656
Birikmiş itfa payları				
Haklar	(467)	(30)	-	(497)
Lisanslar	(9.828)	(2.832)	-	(12.660)
Diğer	(384)	(186)	-	(570)
	(10.679)	(3.048)	-	(13.727)
Net defter değeri	7.823			8.929

Garanti Finansal Kiralama A.Ş.

31 Aralık 2018 Tarihi İtibarıyla Konsolide Olmayan Finansal Tablolara İlişkin Açıklama ve Dipnotlar (Tutarlar aksi belirtilmedikçe Bin Türk Lirası ("TL") olarak ifade edilmiştir.)

8 VERGİ VARLIK VE YÜKÜMLÜLÜKLERİ

Kurumlar Vergisi

Şirket, Türkiye'de yürürlükte bulunan vergi mevzuatı ve uygulamalarına tabidir. Kurumlar vergisi, ilgili olduğu hesap döneminin sonunu takip eden dördüncü ayın yirmi beşinci günü akşamına kadar beyan edilmekte ve ilgili ayın sonuna kadar tek taksitte ödenmektedir.

31 Aralık 2018 tarihi itibarıyla uygulanan efektif vergi oranı %22'dir (2017: %20). 1 Ocak 2006 tarihinden itibaren geçerli olmak üzere, kurum kazançları %20 oranında kurumlar vergisine tabi iken; 5 Aralık 2017 tarihinde 30261 sayılı Resmi Gazete'de yayınlanan 7061 sayılı "Bazı Vergi Kanunları ile Diğer Bazı Kanunlarda Değişiklik Yapılmasına Dair Kanun"un 91. maddesi ile 5520 sayılı Kurumlar Vergisi Kanunu'na eklenen geçici 10. madde uyarınca bu oran kurumların 2018, 2019 ve 2020 vergilendirme dönemlerine ait kurum kazançları için %22 olarak uygulanacaktır. Bu süre zarfında Bakanlar Kurulu'na %22 oranını %20 oranına kadar indirme yetkisi verilmiştir.

Türkiye'de geçici vergi üçer aylık dönemler itibarıyla hesaplanmakta ve tahakkuk ettirilmektedir. 31 Aralık 2018 tarihi itibarıyla kurum kazançlarının geçici vergi dönemleri itibarıyla vergilendirilmesi aşamasında kurum kazançları üzerinden %22 oranında geçici vergi hesaplanmıştır (2017: %20). Yapılan Kanun değişikliği ile 2018, 2019 ve 2020 yılları için bu oran %22 olarak belirlenmiştir.

Kurumların tam mükellefiyete tabi bir başka kurumun sermayesine iştirakten elde ettikleri temettü kazançları (yatırım fonlarının katılma belgeleri ile yatırım ortaklıkları hisse senetlerinden elde edilen kar payları hariç) kurumlar vergisinden istisnadır. Ayrıca, kurumların en az iki tam yıl süreyle aktiflerinde yer alan iştirak hisseleri ile aynı süreyle sahip oldukları gayrimenkullerinin (taşınmazlarının) kurucu senetleri, intifa senetleri ve rüçhan haklarının satışından doğan kazançların %50'lik kısmı, 31 Aralık 2018 itibarıyla kurumlar vergisinden istisnadır. Bununla birlikte, 7061 sayılı kanunla yapılan değişiklikle bu oran taşınmazlar açısından %75'ten %50'ye indirilmiş ve 2018 yılından itibaren hazırlanacak vergi beyannamelerinde bu oran %50 olarak kullanılmaya başlanmıştır.

İstisnadan yararlanmak için söz konusu kazancın pasifte bir fon hesabında tutulması ve 5 yıl süre ile işletmeden çekilmemesi gerekmektedir. Satış bedelinin satışın yapıldığı yılı izleyen ikinci takvim yılı sonuna kadar tahsil edilmesi gerekir.

Kurumlar Vergisi Kanunu'na göre beyanname üzerinde gösterilen mali zararlar 5 yılı aşmamak kaydıyla dönemin kurumlar vergisi matrahından indirilebilir. Beyanlar ve ilgili muhasebe kayıtları vergi dairesince beş yıl içerisinde incelenebilmekte ve vergi hesapları revize edilebilmektedir.

Türkiye'de vergi değerlendirmesiyle ilgili kesin ve kati bir mutabakatlaşma prosedürü bulunmamaktadır. Şirketler ilgili yılın hesap kapama dönemini takip eden yılın 1-25 Nisan tarihleri arasında vergi beyannamelerini hazırlamaktadır. Vergi Dairesi tarafından bu beyannameler ve buna baz olan muhasebe kayıtları 5 yıl içerisinde incelenerek değiştirilebilir.

Gelir Vergisi Stopajı

Kurumlar vergisine ek olarak, dağıtılması durumunda kar payı elde eden ve bu kar paylarını kurum kazancına dahil ederek beyan eden tam mükellef kurumlara ve yabancı şirketlerin Türkiye'deki şubelerine dağıtılanlar hariç olmak üzere kar payları üzerinden ayrıca gelir vergisi stopajı hesaplanması gerekmektedir. Gelir vergisi stopajı 24 Nisan 2003 – 22 Temmuz 2006 tarihleri arasında tüm şirketlerde %10 olarak uygulanmıştır. Bu oran, 22 Temmuz 2006 tarihinden itibaren, 2006/10731 sayılı Bakanlar Kurulu Kararı ile %15 olarak uygulanmaktadır. Dağıtılmayıp sermayeye ilave edilen kar payları gelir vergisi stopajına tabi değildir.

Yatırım Teşvik

24 Nisan 2003 tarihinden önce alınmış yatırım teşvik belgelerine istinaden yararlanılan yatırım indirimi tutarı üzerinden %19,8 vergi tevkifatı yapılması gerekmektedir. Bu tarihten sonra yapılan teşvik belgesiz yatırım harcamalarından vergi tevkifatı yapılmamaktadır.

1 Ağustos 2010 tarihli ve 27659 Sayılı Resmi Gazete'de yayımlanarak yürürlüğe giren 6009 sayılı Kanun'un 5. maddesi ile Anayasa Mahkemesinin 8 Ocak 2010 tarihli Resmi Gazete'de yayımlanan 2009/144 sayılı Kararı ile iptal edilen 193 sayılı Gelir Vergisi Kanununun geçici 69. maddesindeki "sadece 2006, 2007 ve 2008 yıllarına ait" ibaresi yeniden düzenlenmiştir. Yeni düzenleme ile kazancın yetersiz olması nedeniyle indirilemeyen ve sonraki dönemlere devreden yatırım indirimi istisnasından yıl sınırlaması olmaksızın yararlanılmaya devam edilmesi sağlanmakta, ancak, vergi matrahlarının tespitinde yatırım indirimi istisnası olarak indirim konusu yapılacak tutarın ise ilgili yıl kazanç tutarının %25'ini aşmaması öngörülmektedir. Yine yapılan değişiklikle, yatırım indirimden yararlanacak olanların kurumlar vergisi oranının %30 değil yürürlükteki oran (%20) olması esası benimsenmiştir.

6009 sayılı Kanun'la geçici 69.madde'ye eklenen %25'lik sınırla ilgili "Şu kadar ki, vergi matrahlarının tespitinde yatırım indirimi istisnası olarak indirim konusu yapılacak tutar, ilgili kazancın %25'ini aşamaz." Hükmü, Anayasa'ya aykırı olduğu gerekçesiyle 18 Şubat 2012 tarihli ve 28208 sayılı Resmi Gazete 'de yayımlanan Anayasa Mahkemesi'nin 9 Şubat 2012 tarihli ve E:2010/93 K:2012/9 (Yürürlüğü Durdurma) sayılı Kararı ile iptal edilmiştir.

31 Aralık 2011 tarihli finansal tabloların yayınlanmasından sonra 2011 yılı kurumlar vergisi beyannamesi düzenlenirken yukarıda belirtilen Anayasa Mahkemesi kararı Gelir İdaresi Başkanlığı tarafından dikkate alınmış ve yatırım indirimi istisnasından % 100 oranında yararlanılmasına izin verilmiştir.

Bu çerçevede, Şirket'in 31 Aralık 2018 itibarıyla kurum kazancından indirim tabi tutabileceği yatırım indirimi tutarı kalmamıştır.

Garanti Finansal Kiralama A.Ş.

31 Aralık 2018 Tarihi İtibarıyla Konsolide Olmayan Finansal Tablolara İlişkin Açıklama ve Dipnotlar (Tutarlar aksi belirtilmedikçe Bin Türk Lirası ("TL") olarak ifade edilmiştir.)

31 Aralık 2018 ve 31 Aralık 2017 tarihlerinde sona eren yıllara ait kar veya zarar tablosundaki gelir vergisi karşılığı, aşağıda mutabakatı yapıldığı üzere vergiden önceki kara yasal vergi oranı uygulanarak hesaplanan tutarlardan farklıdır:

	1 Ocak- 31 Aralık 2018	1 Ocak- 31 Aralık 2017
	Tutar	Tutar
Raporlanan vergi öncesi kar	104.490	23.324
Raporlanan vergi öncesi kar üzerinden hesaplanan vergi	(22.988)	(4.665)
Kanunen kabul edilmeyen giderler	(95)	(239)
Vergi oranı değişimi etkisi	(791)	2.331
Vergi geliri / (gideri)	(23.874)	(2.573)

31 Aralık 2018 ve 31 Aralık 2017 tarihlerinde sona eren dönemlere ait kar veya zarar tablosunda yer alan vergi giderleri aşağıda özetlenmiştir:

	2018	2017
Cari dönem kurumlar vergisi karşılığı	62.169	6.750
Ertelenen vergi gideri / (geliri)	(38.295)	(4.177)
	23.874	2.573

31 Aralık 2018 ve 31 Aralık 2017 tarihleri itibarıyla ödenecek kurumlar vergisi aşağıdaki gibidir:

	31 Aralık 2018	31 Aralık 2017
Cari dönem kurumlar vergisi karşılığı	62.169	6.750
Eksi: Peşin ödenen kurumlar vergisi	(92.547)	(12.381)
Ödenecek kurumlar vergisi / (Cari vergi varlığı)	(30.378)	(5.631)

Şirket ertelenen gelir vergisi varlık ve yükümlülüklerini, finansal durum tablosu kalemlerinde BDDK Muhasebe ve Finansal Raporlama Mevzuatı ve Vergi Usul Kanunu arasındaki farklı değerlendirmelerin sonucunda ortaya çıkan geçici farkların etkilerini dikkate alarak hesaplamaktadır.

31 Aralık 2018 ve 31 Aralık 2017 tarihleri itibarıyla, geçici farklar üzerinden hesaplanan ve ertelenmiş vergi varlık ve yükümlülüklerinin yürürlükteki vergi oranları kullanılarak hazırlanan dökümü aşağıdaki gibidir:

	31 Aralık 2018		31 Aralık 2017	
	Varlıklar	Yükümlülükler	Varlıklar	Yükümlülükler
Takipteki kiralama alacakları karşılığı	72.064	-	52.600	-
Türev finansal araçlar değerlendirme farkları	29.021	-	8.097	-
Çalışan hakları yükümlülüğü karşılığı	1.770	-	1.343	-
Maddi ve maddi olmayan varlıklar üzerindeki geçici farklar	-	(1.037)	-	(860)
Alınan kredilerin değerlendirme farkı	-	(6.016)	-	(3.523)
Finansal kiralama faiz gelir reeskontları	-	(7.509)	-	(6.974)
Diğer geçici farklar	1.806	(248)	652	-
Ertelenmiş vergi varlığı/(yükümlülüğü)	104.661	(14.810)	62.692	(11.357)

1 Ocak-31 Aralık 2018 dönemine ait, ertelenmiş vergi varlığı / (yükümlülüğü) hareketi aşağıdaki gibidir:

	1 Ocak- 31 Aralık 2018	1 Ocak- 31 Aralık 2017
Açılış bakiyesi	51.335	47.132
Kar veya zarar tablosuna yansıtılan	38.295	4.177
Diğer kapsamlı gelir / gidere yansıtılan	221	26
Kapanış bakiyesi	89.851	51.335

Garanti Finansal Kiralama A.Ş.

31 Aralık 2018 Tarihi İtibarıyla Konsolide Olmayan Finansal Tablolara İlişkin Açıklama ve Dipnotlar
(Tutarlar aksi belirtilmedikçe Bin Türk Lirası ("TL") olarak ifade edilmiştir.)

9 DİĞER AKTİFLER ve PEŞİN ÖDENEN GİDERLER

31 Aralık 2018 ve 31 Aralık 2017 tarihleri itibarıyla, diğer aktiflerin ve peşin ödenen giderlerin detayı aşağıdaki gibidir:

	31 Aralık 2018		31 Aralık 2017	
	TP	YP	TP	YP
İndirilebilir KDV	3.991	-	-	-
Peşin ödenen giderler	4.716	24.548	2.231	15.455
Diğer aktifler	591	1.315	466	306
	9.298	25.863	2.697	15.761

10 ALINAN KREDİLER

31 Aralık 2018 ve 31 Aralık 2017 tarihleri itibarıyla, alınan kredilerin detayı aşağıdaki gibidir:

	31 Aralık 2018		31 Aralık 2017	
	TP	YP	TP	YP
Yurtiçi bankalar	543.866	481.442	420.585	648.288
Yurtdışı bankalar	271.233	2.992.643	-	2.732.664
	815.099	3.474.085	420.585	3.380.952

31 Aralık 2018 tarihi itibarıyla, alınan kredilerin detayı aşağıdaki gibidir:

	Orijinal Tutar	Ortalama faiz oranı (%)	Kayıtlı değeri			
			3 aya Kadar	3 ay ile 1 yıl arası	1 yıl ve üzeri	Toplam
Yurtiçi banka kredileri						
Sabit faizli krediler:						
TL (Bin)	543.866	%20,91	296.235	217.610	30.021	543.866
AVRO (Bin)	31.196	%3,63	47.000	3.384	137.668	188.052
ABD\$ (Bin)	25.283	%4,60	-	133.009	-	133.009
Değişken faizli krediler						
AVRO (Bin)	16.256	Euribor+%2,39	5.587	16.774	75.633	97.994
ABD\$ (Bin)	11.859	Libor+%1,5	2.529	11.572	48.286	62.387
Toplam yurtiçi banka kredileri			351.351	382.349	291.608	1.025.308
Yurtdışı banka kredileri						
Sabit faizli krediler:						
TL (Bin)	271.233	%19,97	12.625	35.990	222.618	271.233
AVRO (Bin)	146.569	%1,71	9.160	312.258	562.100	883.518
ABD\$ (Bin)	21.516	%3,09	-	109.020	4.175	113.195
CHF (Bin)	1.858	%3,99	2.823	2.910	4.182	9.915
Değişken faizli krediler						
AVRO (Bin)	289.512	Euribor+%2,61	46.422	481.484	1.217.275	1.745.181
ABD\$ (Bin)	45.778	Libor+%3,19	854	92.790	147.190	240.834
Toplam yurtdışı banka kredileri			71.884	1.034.452	2.157.540	3.263.876
Toplam banka kredileri			423.235	1.416.801	2.449.148	4.289.184

Garanti Finansal Kiralama A.Ş.

31 Aralık 2018 Tarihi İtibarıyla Konsolide Olmayan Finansal Tablolara İlişkin Açıklama ve Dipnotlar
(Tutarlar aksi belirtilmedikçe Bin Türk Lirası ("TL") olarak ifade edilmiştir.)

31 Aralık 2017 tarihi itibarıyla, alınan kredilerin detayı aşağıdaki gibidir:

	Orijinal Tutar	Ortalama faiz oranı (%)	Kayıtlı değeri			Toplam
			3 aya Kadar	3 ay ile 1 yıl arası	1 yıl ve üzeri	
Yurtiçi banka kredileri						
Sabit faizli krediler:						
TL (Bin)	420.585	%14,46	162.446	43.518	214.621	420.585
AVRO (Bin)	61.574	%3,42	98.810	48.729	130.499	278.038
ABD\$ (Bin)	55.439	%4,04	-	118.045	91.067	209.112
Değişken faizli krediler						
AVRO (Bin)	35.686	Euribor +% 2,37	3.932	22.284	134.922	161.138
Toplam yurtiçi banka kredileri			265.188	232.576	571.109	1.068.873
Yurtdışı banka kredileri						
Sabit faizli krediler:						
AVRO (Bin)	177.100	%3,08	7.116	259.829	532.749	799.694
ABD\$ (Bin)	45.731	%4,08	1.947	96.395	74.150	172.492
CHF (Bin)	3.180	%1,63	2.073	3.144	7.041	12.258
Değişken faizli krediler						
AVRO (Bin)	299.732	Euribor +%2,63	15.519	326.147	1.011.772	1.353.438
ABD\$ (Bin)	104.664	Libor +%3,12	-	273.286	121.496	394.782
Toplam yurtdışı banka kredileri			26.655	958.801	1.747.208	2.732.664
Toplam banka kredileri			291.843	1.191.377	2.318.317	3.801.537

31 Aralık 2018 ve 31 Aralık 2017 tarihleri itibarıyla alınan kredilerinin geri ödeme planı aşağıdaki gibidir:

	31 Aralık 2018	31 Aralık 2017
2018	-	1.483.220
2019	1.840.036	1.058.781
2020	1.318.053	799.860
2021	499.471	219.765
2022	360.432	91.041
2023 ve sonrası	271.192	148.870
	4.289.184	3.801.537

Şirket'in 31 Aralık 2018 tarihi itibarıyla İstanbul Takas ve Saklama Bankası'ndan fonlama sağlamak amacıyla verdiği 454.000 TL tutarındaki teminat mektubuna karşılık, Şirket lehine tesis edilen limitin 135.709 TL'si kullanılmamıştır (31 Aralık 2017 tarihi itibarıyla 185.000 TL tutarındaki teminat mektubuna karşılık, Şirket lehine tesis edilen limitin 94.728 TL'si kullanılmamıştır).

11 İHRAÇ EDİLEN MENKULLER

31 Aralık 2018 ve 31 Aralık 2017 tarihleri itibarıyla, ihraç edilen menkullerin detayı aşağıdaki gibidir:

	31 Aralık 2018		31 Aralık 2017	
	TP	YP	TP	YP
Bonolar	312.032	-	231.886	-
Tahviller	101.201	-	174.911	-
	413.233	-	406.797	-

Garanti Finansal Kiralama A.Ş.

31 Aralık 2018 Tarihi İtibarıyla Konsolide Olmayan Finansal Tablolara İlişkin Açıklama ve Dipnotlar
(Tutarlar aksi belirtilmedikçe Bin Türk Lirası ("TL") olarak ifade edilmiştir.)

Şirket'in 1 Ocak 2018 – 31 Aralık 2018 döneminde itfa olan bonolarının detayı aşağıdaki gibidir:

İhraç Tarihi	Nominal Değeri	Faiz Oranı	Vadesi
Haziran 2017	74.587	%14,00	Haziran 2018
Ağustos 2017	53.739	%13,80	Şubat 2018
Kasım 2017	93.575	%14,00	Mayıs 2018
Mayıs 2018	93.205	%14,95	Kasım 2018
Mayıs 2018	39.558	%17,00	Ağustos 2018
Mayıs 2018	54.524	%16,60	Temmuz 2018
Mayıs 2018	82.838	%16,70	Temmuz 2018
Haziran 2018	52.109	%19,00	Aralık 2018
Ağustos 2018	62.130	%21,25	Eylül 2018
Eylül 2018	68.336	%24,30	Kasım 2018

Şirket'in 1 Ocak 2018 – 31 Aralık 2018 döneminde itfa olan tahvillerinin detayı aşağıdaki gibidir:

İhraç Tarihi	Nominal Değeri	Faiz Oranı	Vadesi
Ekim 2016	75.080	%11,23	Nisan 2018

Şirket'in 1 Ocak 2018 – 31 Aralık 2018 döneminde ihraç ettiği bonoların detayı aşağıdaki gibidir:

İhraç Tarihi	Nominal Değeri	Faiz Oranı	Vadesi
Mayıs 2018	93.205	%14,95	Kasım 2018
Mayıs 2018	39.558	%17,00	Ağustos 2018
Mayıs 2018	54.524	%16,60	Temmuz 2018
Mayıs 2018	82.838	%16,70	Temmuz 2018
Haziran 2018	52.109	%19,00	Aralık 2018
Ağustos 2018	62.130	%21,25	Eylül 2018
Eylül 2018	68.336	%24,30	Kasım 2018
Kasım 2018	118.500	%26,00	Ocak 2019
Kasım 2018	184.950	%24,75	Mart 2019

Şirket'in önceki rapor döneminde ihraç ettiği ve halen açık olan tahvilinin detayı aşağıdaki gibidir:

İhraç Tarihi	Nominal Değeri	Faiz Oranı	Vadesi
Ekim 2017	95.000	%14,13	Nisan 2019

Şirket'in 8 Ağustos 2018 tarihli Yönetim Kurulu kararı ve 25 Ekim 2018 tarihli Sermaye Piyasası Kurulu onayı ile 25 Ekim 2019 tarihinde süresi dolacak (tam) 2.500.000 TL menkul kıymet ihraç limitinden, 31 Aralık 2018 tarihi itibarıyla kalan limit tutarı (tam) 2.175.000 TL'dir (31 Aralık 2017 kalan ihraç limiti tutarı: (tam) 2.162.853 TL'dir).

Şirket'in 1 Ocak 2017 – 31 Aralık 2017 döneminde itfa olan bonolarının detayı aşağıdaki gibidir:

İhraç Tarihi	Nominal Değeri	Faiz Oranı	Vadesi
Temmuz 2016	103.140	%10,60	Ocak 2017
Ekim 2016	170.000	%10,36	Nisan 2017
Ekim 2016	110.400	%10,09	Nisan 2017
Kasım 2016	152.200	%10,32	Mayıs 2017
Ocak 2017	44.580	%11,50	Mayıs 2017
Ocak 2017	59.280	%11,00	Temmuz 2017
Mart 2017	48.860	%12,15	Ağustos 2017
Nisan 2017	126.140	%12,90	Ekim 2017
Mayıs 2017	150.350	%13,35	Kasım 2017
Temmuz 2017	75.000	%13,85	Aralık 2017

Garanti Finansal Kiralama A.Ş.

31 Aralık 2018 Tarihi İtibarıyla Konsolide Olmayan Finansal Tablolara İlişkin Açıklama ve Dipnotlar
(Tutarlar aksi belirtilmedikçe Bin Türk Lirası ("TL") olarak ifade edilmiştir.)

Şirket'in 1 Ocak 2017 – 31 Aralık 2017 döneminde ihraç ettiği bonoların detayı aşağıdaki gibidir:

İhraç Tarihi	Nominal Değeri	Faiz Oranı	Vadesi
Ocak 2017	59.280	%11,00	Temmuz 2017
Ocak 2017	44.580	%11,50	Mayıs 2017
Mart 2017	48.860	%12,15	Ağustos 2017
Nisan 2017	126.140	%12,90	Ekim 2017
Mayıs 2017	150.350	%13,35	Kasım 2017
Haziran 2017	85.000	%14,00	Haziran 2018
Temmuz 2017	75.000	%13,85	Aralık 2017
Ağustos 2017	56.990	%13,80	Şubat 2018
Kasım 2017	100.000	%14,00	Mayıs 2018

Şirket'in 1 Ocak 2017 – 31 Aralık 2017 döneminde ihraç ettiği tahvil detayı aşağıdaki gibidir:

İhraç Tarihi	Nominal Değeri	Faiz Oranı	Vadesi
Ekim 2017	95.000	%14,13	Nisan 2019

12 DİĞER YÜKÜMLÜLÜKLER

31 Aralık 2018 tarihi itibarıyla, diğer yükümlülüklerin detayı aşağıdaki gibidir:

	31 Aralık 2018	
	TP	YP
Alınan avanslar	40.314	45.374
Ticari borçlar	35.495	73.122
Ödenecek vergi, resim ve harçlar	2.385	-
Diğer	121	36
	78.315	118.532

Alınan avanslar müşterilerden finansal kiralama sözleşmeleri nedeniyle alınan avanslardan oluşmaktadır.

Ticari borçlar, finansal kiralama için yapılan varlık alımlarıyla ilgili olan yurtiçi ve yurtdışı satıcı borçlarından oluşmaktadır.

13 DİĞER BORÇLAR

31 Aralık 2017 tarihi itibarıyla, diğer borçların detayı aşağıdaki gibidir:

	31 Aralık 2017	
	TP	YP
Alınan avanslar	55.502	66.905
Ticari borçlar	29.947	82.905
	85.449	149.810

14 ÖDENECEK VERGİ VE YÜKÜMLÜLÜKLER

31 Aralık 2017 tarihi itibarıyla, ödenecek vergi ve yükümlülüklerin detayı aşağıdaki gibidir:

	31 Aralık 2017	
	TP	YP
Ödenecek KDV	1.894	-
Ödenecek vergi, resim ve harçlar	1.907	-
	3.801	-

Garanti Finansal Kiralama A.Ş.

31 Aralık 2018 Tarihi İtibarıyla Konsolide Olmayan Finansal Tablolara İlişkin Açıklama ve Dipnotlar
(Tutarlar aksi belirtilmedikçe Bin Türk Lirası ("TL") olarak ifade edilmiştir.)

15 KARŞILIKLAR

31 Aralık 2018 itibarıyla karşılıklar detayı aşağıdaki gibidir:

	31 Aralık 2018	
	TP	YP
Çalışan hakları yükümlülüğü karşılığı		
-Kıdem tazminatı karşılığı	3.642	-
-İzin karşılığı	2.913	-
-Prim karşılığı	1.822	-
Diğer karşılıklar	18	-
	8.395	-

31 Aralık 2017 itibarıyla borç ve gider karşılıklarının detayı aşağıdaki gibidir:

	31 Aralık 2017	
	TP	YP
Çalışan hakları yükümlülüğü karşılığı		
-Kıdem tazminatı karşılığı	3.444	-
-İzin karşılığı	2.174	-
-Prim karşılığı	800	-
Diğer karşılıklar	185	-
	6.603	-

Diğer karşılıklar

Diğer karşılıklar, 18 TL aleyhte açılan dava karşılığından oluşmaktadır (31 Aralık 2017: dava karşılığı 185 TL).

Çalışan hakları yükümlülüğü karşılığı

Türk İş Kanunu'na göre, Şirket bir senelik çalışma süresini doldurmuş olan ve Şirket'le ilişkisi kesilen veya emekli olan, 25 hizmet (kadınlarda 20) yılını dolduran ve emekliliğini kazanan (kadınlar için 58 yaşında, erkekler için 60 yaşında), askere çağrılan veya vefat eden personeli için kıdem tazminatı ödemekle mükelleftir. 23 Mayıs 2002'deki mevzuat değişikliğinden sonra emeklilikten önceki hizmet süresine ilişkin bazı geçiş süreci maddeleri çıkartılmıştır. Ödenecek tazminat her hizmet yılı için bir aylık maaş tutarı kadardır ve bu tutar 31 Aralık 2018 tarihi itibarıyla 5.434,42 (tam) TL (31 Aralık 2017: 4.732,48 (tam) TL) ile sınırlandırılmıştır.

Kıdem tazminatı yükümlülüğü yasal olarak herhangi bir fonlamaya tabi değildir. Kıdem tazminatı karşılığı, Şirket'in, çalışanların emekli olmasından kaynaklanan gelecekteki muhtemel yükümlülük tutarının bugünkü değerinin tahmin edilmesi yoluyla hesaplanmaktadır. TMS 19 Çalışanlara Sağlanan Faydalar, şirketin yükümlülüklerinin, tanımlanmış fayda planları kapsamında aktüeryal değerlendirme yöntemleri kullanılarak geliştirilmesini öngörür. Bu doğrultuda, toplam yükümlülüklerin hesaplanmasında kullanılan aktüeryal varsayımlar aşağıda belirtilmiştir:

Ana varsayım, her hizmet yılı için olan azami yükümlülük tutarının enflasyona paralel olarak artacak olmasıdır. Dolayısıyla, uygulanan iskonto oranı, gelecek enflasyon etkilerinin düzeltilmesinden sonraki beklenen reel oranı ifade eder. Bu nedenle, 31 Aralık 2018 tarihi itibarıyla, ekli finansal tablolarda karşılıklar, geleceğe ilişkin, çalışanların emekliliğinden kaynaklanacak muhtemel yükümlülüğünün bugünkü değeri tahmin edilerek hesaplanır. Dolayısıyla Şirket'in muhtemel yükümlülüğünün bugünkü değeri aşağıdaki tabloda yer alan varsayımlar kullanılarak hesaplanmıştır.

	31 Aralık 2018	31 Aralık 2017
İskonto oranı	16,30%	11,70%
Beklenen maaş / limit artış oranı	10,30%	8,40%
İşten ayrılma oranı	9%	8%

Kıdem tazminatı karşılığının dönem içindeki hareketleri aşağıdaki gibidir:

	1 Ocak - 31 Aralık 2018	1 Ocak - 31 Aralık 2017
Açılış bakiyesi, 1 Ocak	3.444	2.996
Aktüeryal kayıp / kazanç	125	129
Dönem içinde ödenen	(824)	(519)
Hizmet maliyeti	521	674
Faiz maliyeti	376	164
Kapanış bakiyesi, 31 Aralık	3.642	3.444

Garanti Finansal Kiralama A.Ş.

31 Aralık 2018 Tarihi İtibarıyla Konsolide Olmayan Finansal Tablolara İlişkin Açıklama ve Dipnotlar (Tutarlar aksi belirtilmedikçe Bin Türk Lirası ("TL") olarak ifade edilmiştir.)

İzin karşılığı hareket tablosu aşağıdaki gibidir:

	1 Ocak – 31 Aralık 2018	1 Ocak – 31 Aralık 2017
Açılış bakiyesi, 1 Ocak	2.174	2.442
Cari dönemde ayrılan karşılık tutarı	898	469
Dönem içinde iptal edilen karşılık tutarı	(159)	(737)
Kapanış bakiyesi, 31 Aralık	2.913	2.174

Prim karşılığı hareket tablosu aşağıdaki gibidir:

	1 Ocak – 31 Aralık 2018	1 Ocak – 31 Aralık 2017
Açılış bakiyesi, 1 Ocak	800	622
Ödenen prim tutarı	(3.598)	(3.991)
Dönem içinde ayrılan	4.620	4.169
Kapanış bakiyesi, 31 Aralık	1.822	800

16 ÖZKAYNAKLAR

16.1 Ödenmiş Sermaye

Şirket'in 31 Aralık 2018 ve 31 Aralık 2017 tarihlerindeki hissedarları ve sermaye içindeki payları aşağıdaki gibidir:

	31 Aralık 2018		31 Aralık 2017	
	Tutar	(%)	Tutar	(%)
Türkiye Garanti Bankası A.Ş.	350.000	100	350.000	100
Garanti Faktoring Hizmetleri A.Ş.	<1	-	<1	-
Garanti Emeklilik Ve Hayat A.Ş.	<1	-	<1	-
Garanti Portföy Yönetimi A.Ş.	<1	-	<1	-
Garanti Yatırım Menkul Kıymetler A.Ş.	<1	-	<1	-
Sermaye	350.000	100	350.000	100

31 Aralık 2018 tarihi itibarıyla, Şirket'in çıkarılmış 1 (tam) TL (31 Aralık 2017:1 (tam) TL) değerinde 350.000.000 adet (31 Aralık 2017: 350.000.000 adet) imtiyazsız hisse senedi bulunmaktadır. 3 Şubat 2014 tarihli 1399 numaralı yönetim kurulu toplantısında alınan Şirket'in sermayesinin 73.000.000 (tam) TL'den 350.000.000 (tam) TL'ye çıkarılmasına ilişkin karar 2014 yılı olağan genel kurulunda oylanarak kabul edilmiştir.

16.2 Sermaye Yedekleri

31 Aralık 2018 ve 31 Aralık 2017 tarihleri itibarıyla, 539 TL tutarındaki sermaye yedekleri, Şirket'in ödenmiş sermayesine ilişkin enflasyon düzeltme farklarını içermektedir. Ayrıca 2016 yılında gerçekleşen gayrimenkul satış kazancının %75'ine tekabül eden 37.967 TL tutar Kurumlar Vergisi Kanunu 5/1-e maddesine istinaden sermaye yedekleri hesabına aktarılmıştır.

16.3 Kâr veya Zararda Yeniden Sınıflandırılmayacak ve Sınıflandırılacak Birikmiş Diğer Kapsamlı Gelirler veya Giderler

Kıdem tazminatı yükümlülüğüne ilişkin olarak 31 Aralık 2018 tarihi itibarıyla hesaplanmış birikmiş aktüeryal kayıp ilgili ertelenmiş vergisi ile netleştirildikten sonra tanımlanmış fayda planları yeniden ölçüm kaybı altında (1.379) TL olarak raporlanmıştır (31 Aralık 2017: (1.279) TL).

Nakit akış riskinden korunma muhasebesinden kaynaklanan kar veya zararda yeniden sınıflandırılacak birikmiş diğer kapsamlı gider tutarı net (648) TL'dir (31 Aralık 2017: Bulunmamaktadır).

16.4 Kar Yedekleri

31 Aralık 2018 tarihi itibarıyla, Şirket'in kar yedekleri, 35.587 TL tutarındaki birinci tertip yasal yedekler, 1.005 TL tutarında ikinci tertip yasal yedekler ve 522.143 TL tutarındaki olağanüstü yedeklerden oluşmaktadır (31 Aralık 2017: 34.549 TL tutarında birinci tertip yasal yedekler, 1.006 TL ikinci tertip yasal yedekler ve 502.429 TL tutarında olağanüstü yedek).

16.5 Geçmiş Yıl Karları

Şirket'in 31 Aralık 2018 tarihi itibarıyla, geçmiş yıl karı bulunmamaktadır (31 Aralık 2017: Bulunmamaktadır).

Garanti Finansal Kiralama A.Ş.

31 Aralık 2018 Tarihi İtibarıyla Konsolide Olmayan Finansal Tablolara İlişkin Açıklama ve Dipnotlar
(Tutarlar aksi belirtilmedikçe Bin Türk Lirası ("TL") olarak ifade edilmiştir.)

16.6 Kar Dağıtımı

Kanuni defterlerdeki birikmiş karlar, aşağıda belirtilen kanuni yedeklerle ilgili hüküm haricinde dağıtılabılır.

Türk Ticaret Kanunu'na göre yasal yedekler birinci ve ikinci tertip yasal yedekler olmak üzere ikiye ayrılır. Türk Ticaret Kanunu'na göre birinci tertip yasal yedekler, şirketin ödenmiş sermayesinin %20'sine ulaşıncaya kadar, kanuni net karın %5'i olarak ayrılır. İkinci tertip yasal yedekler ise ödenmiş sermayenin %5'ini aşan dağıtılan karın % 10'udur. Türk Ticaret Kanunu'na göre, yasal yedekler ödenmiş sermayenin %50'sini geçmediği sürece sadece zararları netleştirmek için kullanılabilir, bunun dışında herhangi bir şekilde kullanılması mümkün değildir.

17 ESAS FAALİYET GİDERLERİ

17.1 Personel Giderleri

31 Aralık 2018 ve 31 Aralık 2017 tarihlerinde sona eren yıllarda esas faaliyet giderleri içinde yer alan personel giderlerinin detayı aşağıdaki gibidir:

	1 Ocak – 31 Aralık 2018	1 Ocak- 31 Aralık 2017
Maaş ve ücretler	23.447	22.544
Zorunlu sosyal sigorta ve diğer katkı payı giderleri	2.710	2.596
Diğer personel giderleri	2.335	2.267
	28.492	27.407

17.2 Genel İşletme Giderleri

31 Aralık 2018 ve 31 Aralık 2017 tarihlerinde sona eren dönemlerde esas faaliyet giderleri içinde yer alan genel işletme giderlerinin detayı aşağıdaki gibidir:

	1 Ocak – 31 Aralık 2018	1 Ocak- 31 Aralık 2017
Amortisman ve itfa giderleri	4.101	3.741
Kiralama giderleri	4.475	3.738
Taşıt aracı giderleri	2.787	2.381
Yasal süreç giderleri	2.021	1.782
Bilgisayar yazılım destek giderleri	1.589	1.754
Vergi, resim ve harç giderleri	1.874	1.513
Haberleşme giderleri	1.143	1.154
Reklam ilan giderleri	912	1.041
Danışmanlık giderleri	306	625
Temizlik ve mutfak giderleri	649	591
Isıtma, aydınlatma, su giderleri	640	523
Bakım ve onarım giderleri	333	321
Basılı kağıt ve kırtasiye giderleri	231	321
Seyahat giderleri	234	210
Pazarlama giderleri	176	181
Sigorta giderleri	152	157
Ulaşım giderleri	98	103
Diğer	552	1.099
	22.273	21.235

Garanti Finansal Kiralama A.Ş.

31 Aralık 2018 Tarihi İtibarıyla Konsolide Olmayan Finansal Tablolara İlişkin Açıklama ve Dipnotlar
(Tutarlar aksi belirtilmedikçe Bin Türk Lirası ("TL") olarak ifade edilmiştir.)

18 DİĞER FAALİYET GELİRLERİ ve GİDERLERİ

31 Aralık 2018 ve 31 Aralık 2017 tarihlerinde sona eren yıllarda diğer faaliyet gelirlerinin içinde yer alan diğer gelirlerin detayı aşağıdaki gibidir:

	1 Ocak 31 Aralık 2018	1 Ocak 31 Aralık 2017
İptal edilen özel karşılık geliri (Bkz.Not:7)	20.828	27.782
İptal edilen diğer karşılık geliri	167	322
Maddi duran varlık ve pert ekipman satış karları	1.496	1.726
Diğer	11.658	9.614
	34.149	39.444

19 İLİŞKİLİ TARAF AÇIKLAMALARI

31 Aralık 2018 ve 31 Aralık 2017 tarihleri itibarıyla, ilişkili taraflardan alacak ve borçların detayı aşağıdaki gibidir:

	31 Aralık 2018		31 Aralık 2017	
	TP	YP	TP	YP
Banka bakiyeleri				
Türkiye Garanti Bankası A.Ş.	2.805	25.267	966	7.173
Garanti Bank International N.V.	3	27.224	2	68
	2.808	52.491	968	7.241

	31 Aralık 2018		31 Aralık 2017	
	TP	YP	TP	YP
İlişkili şirketlerden alacaklar				
Körfez Havacılık Turizm ve Tic.A.Ş. (*)	-	-	-	19.897
Türkiye Garanti Bankası A.Ş.	16.029	-	9.401	8.439
Başkent Yiyecek ve İçecek A.Ş. (*)	-	-	-	16.852
D Et ve Et Ürünleri Gıda Paz.Tic. A.Ş. (*)	-	-	5	8.463
Doğuş Bilgi İşlem Tekn.Hizm. A.Ş. (*)	-	-	6.658	-
Doğuş Yayın Grubu A.Ş. (*)	-	-	7.458	-
Soya Restaurant İşl.ve Tic. A.Ş. (*)	-	-	-	3.902
Nahita Restaurant İşletmeciliği ve Yat. A.Ş. (*)	-	-	-	3.232
Mezzaluna Gıda İşl.San.ve Tic. A.Ş. (*)	-	-	2	1.695
MNG TV Yayıncılık A.Ş. (*)	-	-	1.743	-
D Eğlence Bar Restoran İşl.Yat. A.Ş. (*)	-	-	-	994
Doğuş Perakende Satış Giy.Aks.Tic. A.Ş. (*)	-	-	-	2.180
Popülist Yiyecek ve İçecek San.A.Ş.	-	-	-	915
Doğuş Spor Kompleksi Yat.İşl.A.Ş.	-	-	92	-
NTV Radyo TV Yay. A.Ş.	-	-	583	-
Zuma Turizm ve Gıda Paz.Tic.A.Ş.	-	-	-	502
Kivahan Turizm Tic.A.Ş.	-	-	-	415
Hedef Medya Tan.int.Medya Paz. A.Ş. (*)	-	-	-	328
Diğer	-	-	747	508
	16.029	-	26.689	68.322

	31 Aralık 2018		31 Aralık 2017	
	TP	YP	TP	YP
Alınan Krediler				
Türkiye Garanti Bankası A.Ş.	247.554	-	247.566	-
Garanti Bank International NV	-	90.873	-	113.800
	247.554	90.873	247.566	113.800

	31 Aralık 2018		31 Aralık 2017	
	TP	YP	TP	YP
İlişkili şirketlere borçlar				
Türkiye Garanti Bankası A.Ş.	19	-	-	-
Doğuş Yayın Grubu A.Ş. (*)	-	-	-	1
Diğer	-	-	-	16
	19	-	-	17

Garanti Finansal Kiralama A.Ş.

31 Aralık 2018 Tarihi İtibarıyla Konsolide Olmayan Finansal Tablolara İlişkin Açıklama ve Dipnotlar (Tutarlar aksi belirtilmedikçe Bin Türk Lirası ("TL") olarak ifade edilmiştir.)

31 Aralık 2018 ve 31 Aralık 2017 tarihlerinde sona eren dönemlerde ilişkili taraflarla yapılan işlemler sonucu oluşan gelir ve giderler aşağıdaki gibidir:

	1 Ocak – 31 Aralık 2018	1 Ocak – 31 Aralık 2017
Gelir		
Finansal kiralama gelirleri	9.060	9.118
Vadeli mevduat faiz gelirleri	659	1.390
Diğer	1.440	2.393
Gider		
Kredi faiz giderleri	(40.065)	(28.146)
Bilgisayar yazılım destek gideri	(1.401)	(1.538)
Diğer giderler	(2.288)	(2.035)

(*) İlgili şirketler, 20 Aralık 2018 tarihinden itibaren, TMS 24 İlişkili Taraf Açıklamaları standardı kapsamında, ilişkili taraf kriterlerini sağlamadığı için Grup'un ilişkili tarafı olarak dikkate alınmamıştır. Diğer taraftan, 1 Ocak 2018 – 20 Aralık 2018 tarih aralığındaki bu şirketlere yapılan gelir ve giderler ilişkili taraf açıklamalarına dahil edilmiştir.

Üst yönetim kadrosuna ait ücretler ve menfaatler toplamı:

Şirket'in 31 Aralık 2018 tarihinde sona eren dönemde yönetim kurulu ve üst yönetime sağladığı ücret ve benzeri menfaatlerin toplam tutarı 3.772 TL'dir (1 Ocak – 31 Aralık 2017: 3.280 TL).

31 Aralık 2018 ve 31 Aralık 2017 tarihleri itibarıyla, ilişkili taraflar ile yapılan finansal kiralama sözleşmelerinden kalan tutarların orijinal para birimlerine göre (TL karşılığı olarak) detayları aşağıdaki gibidir.

	31 Aralık 2018		31 Aralık 2017	
	Anapara	Brüt finansal kiralama alacağı	Anapara	Brüt finansal kiralama alacağı
TL	30.814	35.000	19.178	22.268
Avro	29.772	30.988	3.524	3.718
ABD Doları	23.837	25.976	-	-

20 KOŞULLU VARLIK VE YÜKÜMLÜLÜKLER

20.1 Alınan Teminatlar

31 Aralık 2018 ve 31 Aralık 2017 tarihleri itibarıyla, Şirket'in finansal kiralama alacaklarına karşılık aldığı teminatların detayı aşağıdaki gibidir:

	31 Aralık 2018		31 Aralık 2017	
	TP	YP	TP	YP
İpotekler	520.388	1.603.361	532.502	1.397.586
Tedarikçilerin geri alım garantisi	329.028	2.924	204.717	104.938
Teminat mektubu	900	8.274	1.025	6.337
Menkul rehni	270.098	17	233.075	12
Nakit blokaj	1.762	4.679	6.949	5.895
İşletme rehni	14.818	1.507	14.818	1.129
Kefalet	9.751.563	36.778.734	8.668.476	27.837.224
Finansman senedi	4.072.394	11.046.567	3.203.082	7.559.912
Diğer	22.220	451	21.961	339
	14.983.171	49.446.514	12.886.605	36.913.372

Garanti Finansal Kiralama A.Ş.

31 Aralık 2018 Tarihi İtibarıyla Konsolide Olmayan Finansal Tablolara İlişkin Açıklama ve Dipnotlar
(Tutarlar aksi belirtilmedikçe Bin Türk Lirası ("TL") olarak ifade edilmiştir.)

20.2 Verilen Teminatlar

31 Aralık 2018 ve 31 Aralık 2017 tarihleri itibarıyla, verilen teminatlar aşağıda yer alan kuruluşlara verilen teminat mektuplarından oluşmaktadır:

	31 Aralık 2018		31 Aralık 2017	
	TP	YP	TP	YP
Mahkemelere verilen teminat mektupları	87.590	-	77.974	-
Diğer	455.072	1.085	185.000	829
	542.662	1.085	262.974	829

20.3 Taahhütler

31 Aralık 2018 ve 31 Aralık 2017 tarihleri itibarıyla, Şirket'in cayılamaz taahhütleri finansal kiralama konu edilen maddi duran varlık alımları nedeniyle kullandığı akreditif tutarlarından oluşmaktadır.

	31 Aralık 2018	31 Aralık 2017
AVRO	53.491	110.151
ABD \$	6.838	15.665
GBP	-	688
JPY	-	2.382
CHF	-	1.311
	60.329	130.197

31 Aralık 2018 ve 31 Aralık 2017 tarihleri itibarıyla, Şirket'in cayılabilir taahhütleri imzalanmış, henüz aktifleşmemiş finansal kiralama sözleşmelerinden oluşmaktadır.

	31 Aralık 2018	31 Aralık 2017
TL	79.643	194.934
AVRO	229.924	259.130
ABD\$	39.675	122.624
	349.242	576.688

20.4 Türev Finansal Araçlar

31 Aralık 2018 ve 31 Aralık 2017 tarihleri itibarıyla, Şirket'in swap ve vadeli döviz alım-satım işlemlerinin detayı aşağıdaki gibidir:

Alım satımına konu swap ve vadeli döviz alım satım işlemleri

		31 Aralık 2018		31 Aralık 2017	
		Orijinal Para Birimi	TL Karşılığı	Orijinal Para Birimi	TL Karşılığı
Para swap ve vadeli döviz alım işlemleri	Avro (Bin)	14.980	90.300	47.200	213.132
	TL (Bin)	311.554	311.554	369.894	369.894
	ABD \$ (Bin)	26.741	140.679	43.068	162.448
	CHF (Bin)	1.828	9.754	3.081	11.875
Toplam alışlar		552.287		757.349	
		31 Aralık 2018		31 Aralık 2017	
		Orijinal Para Birimi	TL Karşılığı	Orijinal Para Birimi	TL Karşılığı
Para swap ve vadeli döviz satım işlemleri	Avro (Bin)	60.869	366.921	77.711	350.902
	TL (Bin)	45.736	45.736	114.039	114.039
	ABD \$ (Bin)	39.010	205.230	69.901	263.661
Toplam satışlar		617.887		728.602	

Garanti Finansal Kiralama A.Ş.

31 Aralık 2018 Tarihi İtibarıyla Konsolide Olmayan Finansal Tablolara İlişkin Açıklama ve Dipnotlar
(Tutarlar aksi belirtilmedikçe Bin Türk Lirası ("TL") olarak ifade edilmiştir.)

Nakit akış riskinden korunma amaçlı swap işlemleri

		31 Aralık 2018		31 Aralık 2017	
		Orijinal Para Birimi	TL Karşılığı	Orijinal Para Birimi	TL Karşılığı
Nakit akış riskinden korunma amaçlı swap işlemleri	TL (Bin)	348.185	348.185	-	-
Toplam alışlar			348.185		

		31 Aralık 2018		31 Aralık 2017	
		Orijinal Para Birimi	TL Karşılığı	Orijinal Para Birimi	TL Karşılığı
Nakit akış riskinden korunma amaçlı swap işlemleri	Avro (Bin)	15.000	90.420	-	-
	ABD \$ (Bin)	29.000	152.566	-	-
Toplam satışlar			242.986		

31 Aralık 2018 ve 31 Aralık 2017 tarihleri itibarıyla, Şirket'in alım satımına konu faiz swap işlemlerinin detayı aşağıdaki gibidir:

31 Aralık 2018						
Para Birimi	Orijinal Tutar	TL Karşılığı	Vade	Sabit Faiz Oranı	Değişken Faiz Oranı	
ABD \$ (Bin)	15.556	81.836	Kasım 2020	1,18%	Libor+%2,25	
ABD \$ (Bin)	5.778	30.396	Aralık 2020	1,18%	Libor+%2,25	
ABD \$ (Bin)	8.889	46.764	Aralık 2022	2,41%	Libor+%2,95	
Avro (Bin)	20.000	120.560	Temmuz 2022	0,42%	Libor+%3,00	
Avro (Bin)	3.609	21.752	Ekim 2024	0,51%	Libor+%1,50	
ABD \$ (Bin)	5.000	26.305	Temmuz 2020	2,82%	Libor+%2,85	
Toplam		327.613				

31 Aralık 2017						
Para Birimi	Orijinal Tutar	TL Karşılığı	Vade	Sabit Faiz Oranı	Değişken Faiz Oranı	
ABD \$ (Bin)	23.333	88.011	Kasım 2020	3,63%	Libor+%2,83	
ABD \$ (Bin)	8.667	32.690	Aralık 2020	3,63%	Libor+%2,83	
Toplam		120.701				

31 Aralık 2018 tarihi itibarıyla, Şirket'in nakit akış riskinden korunma amaçlı faiz swap işlemlerinin detayı aşağıdaki gibidir (31 Aralık 2017: Bulunmamaktadır).

31 Aralık 2018						
Para Birimi	Orijinal Tutar	TL Karşılığı	Vade	Sabit Faiz Oranı	Değişken Faiz Oranı	
ABD \$ (Bin)	3.500	18.413	Haziran 2023	2,96%	Libor+%1,5	
ABD \$ (Bin)	7.000	36.826	Ekim 2021	3,19%	Libor+%2,7	
Avro (Bin)	12.000	72.336	Haziran 2023	0,37%	Libor+%2,5	
Avro (Bin)	14.118	85.103	Aralık 2026	0,58%	Libor+%3	
Avro (Bin)	5.229	31.519	Temmuz 2024	0,39%	Libor+%0,80	
Toplam		244.197				

	31 Aralık 2018		31 Aralık 2017	
	TP	YP	TP	YP
Para swap alım işlemleri	311.554	240.093	369.894	387.455
Para swap satım işlemleri	45.052	572.151	114.039	614.563
Vadeli döviz alım işlemleri	-	640	-	-
Vadeli döviz satım işlemleri	684	-	-	-
Alım satımına konu faiz swap alım işlemleri	-	327.613	-	120.701
Alım satımına konu faiz swap satım işlemleri	-	327.613	-	120.701
Nakit akış riskinden korunma amaçlı para swap alım işlemleri	348.185	-	-	-
Nakit akış riskinden korunma amaçlı para swap satım işlemleri	-	242.986	-	-
Nakit akış riskinden korunma amaçlı faiz swap alım işlemleri	-	244.197	-	-
Nakit akış riskinden korunma amaçlı faiz swap satım işlemleri	-	244.197	-	-
	705.475	2.199.490	483.933	1.243.420

Garanti Finansal Kiralama A.Ş.

31 Aralık 2018 Tarihi İtibarıyla Konsolide Olmayan Finansal Tablolara İlişkin Açıklama ve Dipnotlar
(Tutarlar aksi belirtilmedikçe Bin Türk Lirası ("TL") olarak ifade edilmiştir.)

21 FİNANSAL ARAÇLARDAN KAYNAKLANAN RİSKLERİN NİTELİĞİ VE DÜZEYİ

21.1 Finansal Risk Yönetimi Amaçları ve Politikaları

Şirket faaliyetleri sırasında aşağıdaki çeşitli risklere maruz kalmaktadır:

Kredi Riski
Likidite Riski
Piyasa Riski

Bu not Şirket'in yukarıda bahsedilen risklere maruz kalması durumunda, Şirket'in bu risklerin yönetimindeki hedefleri, politikaları ve süreçleri hakkında bilgi vermek amaçlı sunulmuştur. Şirket Yönetim Kurulu, Şirket'in risk yönetimi çerçevesinin kurulmasından ve gözetiminden genel olarak sorumludur.

Piyasa Riski

Şirket'in risk yönetimi politikaları Şirket'in maruz kalabileceği riskleri belirlemek ve maruz kalabileceği riskleri analiz etmek için oluşturulmuştur. Risk yönetimi politikalarının amacı Şirket'in riskleri için uygun risk limit kontrolleri oluşturmak, riskleri izlemek ve limitlere bağlı kalmaktır. Şirket çeşitli eğitim ve yönetim standartları ve süreçleri yoluyla, disiplinli ve yapıcı bir kontrol ortamı yaratarak, tüm çalışanların rollerini ve sorumluluklarını anlamasına yardımcı olmaktadır.

21.1.1 Kredi riski

Şirket kiralama işlemlerinden dolayı kredi riskine maruz kalmaktadır. Şirket'in Kredi İzleme ve Krediler departmanları kredi riskinin yönetiminden sorumludur. Şirket finansal varlıkları için belirli miktarda teminat talep etmektedir. Yönetimin mevcut bir kredi politikası vardır ve kredi riski sürekli olarak takip edilmektedir. Tüm önemli kredilerde kredi değerlendirmeleri yapılmaktadır. Öte yandan, Şirket'in kredi riskini takip etmek amacıyla kullanmakta olduğu özel bir bilgisayar programı da mevcuttur.

Bilanço tarihi itibarıyla, Şirket'in kredi riski belirli bir sektör veya coğrafi bölgede yoğunlaşmamıştır. Şirket'in maksimum kredi riski her finansal varlığın finansal durum tablosunda gösterilen kayıtlı değeri kadardır.

21.1.2 Likidite riski

Likidite riski, Şirket'in faaliyetlerinin fonlanması sırasında ortaya çıkmaktadır. Bu risk, Şirket'in varlıklarını hem uygun vade ve oranlarda fonlayamama hem de bir varlığı makul bir fiyat ve uygun bir zaman dilimi içinde likit duruma getirememeye risklerini kapsamaktadır. Şirket bankalar aracılığıyla fonlama ihtiyacını karşılamaktadır. Şirket hedeflerine ulaşmak için gerekli olan fon kaynaklarındaki değişimleri belirlemek ve seyrini izlemek suretiyle sürekli olarak likidite riskini değerlendirmektedir.

21.1.3 Piyasa riski

Tüm alım satım amaçlı finansal araçlar piyasa riskine maruz kalmaktadır. Söz konusu risk, pazardaki fiyat değişmelerinin finansal varlığın değerini düşürmesi riski şeklinde ifade edilebilir. Bütün finansal araçlar gerçeğe uygun değerle kaydedilir ve pazardaki fiyat değişmeleri ticari geliri etkilemektedir.

Şirket alım satım amaçlı araçlar kullanarak değişen pazar koşullarına göre kendisini koruma altına almaktadır. Piyasa riski Şirket üst yönetiminin belirlediği limitlerde, türev araçları alıp satılarak ve risk önleyici pozisyonlar alınarak yönetilmektedir.

(i) Döviz kuru riski

Şirket, yabancı para birimleri ile gerçekleştirdiği işlemlerden (finansal kiralama faaliyetleri ve banka kredileri gibi) dolayı yabancı para riski taşımaktadır. Şirket'in finansal tabloları TL bazında hazırlandığından dolayı, söz konusu finansal tablolar yabancı para birimlerinin TL karşısında dalgalanmasından etkilenmektedir. Şirket yabancı para riskinden korunmak amacıyla türev işlemleri yapmaktadır.

(ii) Faiz oranı riski

Şirket'in faaliyetleri, faizli varlıklar ve borçlarının farklı zaman veya miktarlarda itfa oldukları ya da yeniden fiyatlandırıldıklarında faiz oranlarındaki değişim riskine maruz kalmaktadır. Ayrıca Şirket, Euribor oranı veya benzeri değişken faiz oranları içeren varlık ve borçları ve bunların yeniden fiyatlandırılması nedeniyle de faiz oranı riskine maruz kalmaktadır. Şirket'in temel stratejileriyle tutarlı olan piyasa faiz oranları dikkate alındığında risk yönetim faaliyetleri, net faiz gelirini en iyi duruma getirmeyi hedeflemektedir.

Garanti Finansal Kiralama A.Ş.

31 Aralık 2018 Tarihi İtibarıyla Konsolide Olmayan Finansal Tablolara İlişkin Açıklama ve Dipnotlar
(Tutarlar aksi belirtilmedikçe Bin Türk Lirası ("TL") olarak ifade edilmiştir.)

21.2 Risk Yönetimi Açıklamaları

21.2.1 Kredi riski

31 Aralık 2018

	Kiralama İşlemleri & Diğer Alacaklar			Takipteki Alacaklar			Nakit ve Nakit Benzerleri	Türev Finansal Varlıklar
	İlişkili Taraf	Diğer Taraf	İlişkili Taraf	Diğer Taraf	İlişkili Taraf	Diğer Taraf		
Raporlama tarihi itibarıyla maruz kalınan azami kredi riski (A+B+C+D+E) (*)	16.029	5.142.912	-	509.335	-	509.335	179.715	3.068
A. Vadesi geçmemiş ya da değer düşüklüğüne uğramamış finansal varlıkların net defter değeri	16.029	4.690.691	-	509.335	-	509.335	179.715	3.068
B. Koşulları yeniden görüşülmüş bulunan, aksi takdirde vadesi geçmiş veya değer düşüklüğüne uğramış sayılacak finansal varlıkların defter değeri	-	3.997	-	-	-	-	-	-
C. Vadesi geçmiş ancak değer düşüklüğüne uğramamış varlıkların - net defter değeri	-	448.224	-	-	-	-	-	-
- teminat, vs ile güvence altına alınmış kısmı	-	448.224	-	-	-	-	-	-
D. Değer düşüklüğüne uğrayan varlıkların net defter değerleri	-	110.792	-	-	-	-	-	-
- Vadesi geçmiş (brüt defter değeri)	-	-	-	509.335	-	509.335	-	-
- Değer düşüklüğü (-)	-	-	-	(341.200)	-	(341.200)	-	-
- Net değer in teminat, vs ile güvence altına alınmış kısmı	-	-	-	61.528	-	61.528	-	-
- Vadesi geçmemiş (brüt defter değeri)	-	-	-	-	-	-	-	-
- Değer düşüklüğü (-)	-	-	-	-	-	-	-	-
- Net değer in teminat, vs ile güvence altına alınmış kısmı	-	-	-	-	-	-	-	-
E. Bilanço dışı kredi riski içeren unsurlar	-	-	-	-	-	-	-	-

(*) Tutarın belirlenmesinde, alınan teminatlar gibi, kredi güvenilirliliğinde artış sağlayan unsurlar dikkate alınmamıştır.

Garanti Finansal Kiralama A.Ş.

31 Aralık 2018 Tarihi İtibarıyla Konsolide Olmayan Finansal Tablolara İlişkin Açıklama ve Dipnotlar
(Tutarlar aksi belirtilmedikçe Bin Türk Lirası ("TL") olarak ifade edilmiştir.)

31 Aralık 2017	Kiralama İşlemleri & Diğer Alacaklar		Takipteki Alacaklar			Alım Satım Amaçlı Türev Finansal Varlıklar
	İlişkili Taraf	Diğer Taraf	İlişkili Taraf	Diğer Taraf	Bankalar	
Raporlama tarihi itibarıyla maruz kalınan azami kredi riski (A+B+C+D+E) (*)	95.011	4.704.912	-	330.402	163.276	4.748
A. Vadesi geçmemiş ya da değer düşüklüğüne uğramamış finansal varlıkların net defter değeri	95.011	4.294.314	-	330.402	163.276	4.748
B. Koşulları yeniden görüşülmüş bulunan, aksi takdirde vadesi geçmiş veya değer düşüklüğüne uğramış sayılacak finansal varlıkların defter değeri	-	6.350	-	-	-	-
C. Vadesi geçmiş ancak değer düşüklüğüne uğramamış varlıkların	-	404.248	-	-	-	-
- net defter değeri	-	404.248	-	-	-	-
- teminat, vs ile güvence altına alınmış kısmı	-	63.623	-	-	-	-
D. Değer düşüklüğüne uğrayan varlıkların net defter değerleri	-	-	-	330.402	-	-
- Vadesi geçmiş (brüt defter değeri)	-	-	-	581.624	-	-
- Değer düşüklüğü (-)	-	-	-	(251.222)	-	-
- Net değer in teminat, vs ile güvence altına alınmış kısmı	-	-	-	322.225	-	-
- Vadesi geçmemiş (brüt defter değeri)	-	-	-	-	-	-
- Değer düşüklüğü (-)	-	-	-	-	-	-
- Net değer in teminat, vs ile güvence altına alınmış kısmı	-	-	-	-	-	-
E. Bilanço dışı kredi riski içeren unsurlar	-	-	-	-	-	-

(*) Tutarın belirlenmesinde, alınan teminatlar gibi, kredi güvenilirliğinde artış sağlayan unsurlar dikkate alınmamıştır.

Garanti Finansal Kiralama A.Ş.

31 Aralık 2018 Tarihi İtibarıyla Konsolide Olmayan Finansal Tablolara İlişkin Açıklama ve Dipnotlar (Tutarlar aksi belirtilmedikçe Bin Türk Lirası ("TL") olarak ifade edilmiştir.)

Finansal kiralama alacaklarının 31 Aralık 2018 ve 31 Aralık 2017 tarihleri itibarıyla sektörel dağılımı aşağıdaki gibidir:

	31 Aralık 2018	%	31 Aralık 2017	%
Tekstil	1.041.541	18	714.373	14
İnşaat ve çimento	821.108	14	847.816	17
Hizmet sektörü	490.451	9	477.982	9
Metal	490.082	9	533.879	10
Endüstriyel makine ve ekipman	394.281	7	388.314	8
Kimyasal maddeler	366.478	6	326.731	6
Ulaşım	328.852	6	341.735	7
Turizm	308.610	5	359.358	7
Proje, mimarlık, mühendislik	264.487	5	224.580	4
Gıda	212.319	4	211.625	4
Dayanıklı tüketim malları	81.935	1	179.499	3
Bilişim teknolojileri	54.841	1	72.386	1
Kağıt ürünleri	35.794	1	29.950	1
Finansal kurumlar	34.455	1	22.259	-
Diğer	743.042	13	399.838	9
	5.668.276	100	5.130.325	100

21.2.2 Likidite riski

Aşağıdaki tablo, bilanço tarihi itibarıyla sözleşmenin vade tarihine kadar kalan dönemini baz alarak, Şirket'in finansal yükümlülüklerinin, uygun vade gruplaması yaparak analizini sağlar. Tabloda belirtilen tutarlar sözleşmeye bağlı iskonto edilmemiş nakit akımlarıdır:

31 Aralık 2018

Beklenen Vadeler	Beklenen						
	Defternakit Değeri	çıkışlar toplamı	6 aydan kısa	6-12 ay arası	1-2 yıl arası	2-5 yıl arası	5 yıldan uzun
Türev Olmayan Finansal Yükümlülükler	(4.899.264)	(5.306.973)	(1.747.249)	(789.587)	(1.420.986)	(1.161.659)	(187.492)
Alınan krediler	(4.289.184)	(4.663.269)	(1.103.545)	(789.587)	(1.420.986)	(1.161.659)	(187.492)
İhraç edilen Menkul Kıymetler	(413.233)	(446.857)	(446.857)	-	-	-	-
Diğer yükümlülükler	(196.847)	(196.847)	(196.847)	-	-	-	-

Beklenen Vadeler	Beklenen						
	Defternakit Değeri	çıkışlar toplamı	6 aydan kısa	6-12 ay arası	1-2 yıl arası	2-5 yıl arası	5 yıldan uzun
Türev Finansal Yükümlülükler	39.599	39.599	(31.677)	(32.283)	(1.640)	105.199	-
Türev nakit girişleri	900.472	900.472	245.313	260.390	46.584	348.185	-
Türev nakit çıkışları	(860.873)	(860.873)	(276.990)	(292.673)	(48.224)	(242.986)	-

31 Aralık 2017

Beklenen Vadeler	Defter Değeri	Beklenen						
		nakit çıkışlar toplamı	6 aydan kısa	6-12 ay arası	1-2 yıl arası	2-5 yıl arası	5 yıldan uzun	
Türev Olmayan Finansal Yükümlülükler	(4.443.760)	(4.736.792)	(1.069.712)	(1.010.516)	(1.233.559)	(1.292.549)	(130.456)	
Alınan krediler	(3.801.537)	(4.056.600)	(834.286)	(680.829)	(1.118.480)	(1.292.549)	(130.456)	
İhraç edilen Menkul Kıymetler	(406.797)	(444.766)	-	(329.687)	(115.079)	-	-	
Diğer borçlar ve diğer yabancı kaynaklar	(235.426)	(235.426)	(235.426)	-	-	-	-	

Beklenen Vadeler	Defter Değeri	Beklenen						
		nakit çıkışlar toplamı	6 aydan kısa	6-12 ay arası	1-2 yıl arası	2-5 yıl arası	5 yıldan uzun	
Türev Finansal Yükümlülükler	29.489	29.489	3.770	(4.366)	19.376	10.709	-	
Türev nakit girişleri	758.091	758.091	280.229	66.535	364.494	46.833	-	
Türev nakit çıkışları	(728.602)	(728.602)	(276.459)	(70.901)	(345.118)	(36.124)	-	

Garanti Finansal Kiralama A.Ş.

31 Aralık 2018 Tarihi İtibarıyla Konsolide Olmayan Finansal Tablolara İlişkin Açıklama ve Dipnotlar (Tutarlar aksi belirtilmedikçe Bin Türk Lirası ("TL") olarak ifade edilmiştir.)

21.2.3 Piyasa riski

21.2.3.1 Döviz kuru riski

Yabancı para riski, herhangi bir finansal aracın değerinin döviz kurundaki değişikliğe bağlı olarak değişmesinden doğan risktir. Şirket, yabancı para bazlı borçlarından dolayı yabancı para riski taşımaktadır. Söz konusu riski oluşturan temel yabancı para birimleri Avro ve ABD Doları'dır. Şirket'in finansal tabloları TL bazında hazırlandığından dolayı, söz konusu finansal tablolar yabancı para birimlerinin TL karşısında dalgalanmasından etkilenmektedir. 31 Aralık 2018 ve 31 Aralık 2017 tarihleri itibarıyla Şirket'in net açık pozisyonu aşağıdaki yabancı para bazlı varlıklar, borçlar ve yabancı para türev araçlarından kaynaklanmaktadır:

31 Aralık 2018 ve 31 Aralık 2017 tarihleri itibarıyla yabancı para cinsinden aktif ve pasifler, aşağıdaki gibidir:

	31 Aralık 2018 (TL Tutarı)	31 Aralık 2017 (TL Tutarı)
A. Döviz cinsinden varlıklar	4.316.417	3.802.420
B. Döviz cinsinden yükümlülükler	(3.592.617)	(3.530.792)
C. Türev finansal araçlar	(331.418)	(227.108)
Net döviz pozisyonu (A+B+C)	392.382	44.520

31 Aralık 2018 ve 31 Aralık 2017 tarihleri itibarıyla, Şirket tarafından tutulan yabancı para varlıkların ve borçların kayıtlı tutarları yabancı para cinslerine göre (TL karşılığı olarak) aşağıdaki gibidir (alım satım amaçlı türev finansal varlık ve yükümlülükler aşağıdaki tabloya dahil edilmemiştir):

31 Aralık 2018	ABD Doları	Avro	Diğer YP	Toplam
Varlıklar				
Nakit ve nakit benzerleri	38.082	138.310	123	176.515
Finansal kiralama alacakları, net	822.752	3.291.285	2	4.114.039
Diğer aktifler	1.369	24.232	262	25.863
Toplam varlıklar	862.203	3.453.827	387	4.316.417
Yükümlülükler				
Alınan krediler	549.424	2.914.747	9.914	3.474.085
Diğer yükümlülükler	31.837	85.990	705	118.532
Toplam yükümlülükler	581.261	3.000.737	10.619	3.592.617
Net yabancı para pozisyonu	280.942	453.090	(10.232)	723.800
Türev finansal araçlar	(64.551)	(276.621)	9.754	(331.418)
Net pozisyon	216.391	176.469	(478)	392.382
31 Aralık 2017	ABD Doları	Avro	Diğer YP	Toplam
Varlıklar				
Nakit ve nakit benzerleri	7.896	154.024	44	161.964
Finansal kiralama alacakları, net	944.638	2.679.668	389	3.624.695
Diğer aktifler	1.826	13.931	4	15.761
Toplam varlıklar	954.360	2.487.623	437	3.802.420
Yükümlülükler				
Alınan krediler	776.386	2.592.308	12.258	3.380.952
Diğer borçlar ve diğer yabancı kaynaklar	49.899	99.939	2	149.840
Toplam yükümlülükler	826.285	2.692.247	12.260	3.530.792
Net yabancı para pozisyonu	128.075	155.376	(11.823)	271.628
Türev finansal araçlar	(101.213)	(137.770)	11.875	(227.108)
Net pozisyon	26.862	17.606	52	44.520

Garanti Finansal Kiralama A.Ş.

31 Aralık 2018 Tarihi İtibarıyla Konsolide Olmayan Finansal Tablolara İlişkin Açıklama ve Dipnotlar (Tutarlar aksi belirtilmedikçe Bin Türk Lirası ("TL") olarak ifade edilmiştir.)

Döviz kuru riski duyarlılık analizi

31 Aralık 2018 tarihi itibarıyla TL'nin aşağıda belirtilen döviz cinsleri karşısında %10 değer kaybetmesi vergi öncesi dönem karını 39.238 TL kadar artıracaktır (31 Aralık 2017: 4.452 TL kadar artıracaktır). Bu analiz 31 Aralık 2018 ve 31 Aralık 2017 itibarıyla tüm değişkenlerin sabit kalması varsayımı ile yapılmıştır.

	31 Aralık 2018	31 Aralık 2017
ABD Doları	21.639	2.686
Avro	17.647	1.761
Diğer YP	(48)	5
Kar/(Zarar)	39.238	4.452

21.2.3.2 Faiz oranı riski

31 Aralık 2018 ve 31 Aralık 2017 tarihleri itibarıyla, Şirket'in faize duyarlı finansal araçları aşağıdaki gibidir:

	Kayıtlı Değer	
	31 Aralık 2018	31 Aralık 2017
Sabit Faizli		
Vadeli mevduat	173.825	152.386
Finansal kiralama alacakları, net	5.668.276	5.130.325
Alınan krediler	2.142.788	1.892.179
İhraç edilen menkul kıymetler	312.032	308.487
Değişken Faizli		
Alınan krediler	2.146.396	1.909.358
İhraç edilen menkul kıymetler	101.201	98.310

Faiz oranı riski duyarlılık analizi

31 Aralık 2018 tarihindeki değişken faizli enstrümanların yenileme tarihlerindeki faizi 100 baz puan daha yüksek/düşük olup diğer tüm değişkenler sabit kalsaydı, değişken faizli finansal araçlardan oluşan yüksek/düşük faiz gideri sonucu net dönem karı 571 TL (31 Aralık 2017: 2.156 TL) daha düşük/yüksek olacaktır.

Sermaye yönetimi

Şirket, sermaye yönetiminde, bir yandan faaliyetlerinin sürekliliğini sağlamaya çalışırken, diğer yandan da borç ve özkaynak dengesini en verimli şekilde kullanarak karını artırmayı hedeflemektedir.

Şirket'in sermaye maliyeti ile birlikte her bir sermaye sınıfıyla ilişkilendirilen riskler Şirket'in üst yönetimi tarafından değerlendirilir. Bu incelemeler sırasında üst yönetim sermaye maliyeti ile birlikte her bir sermaye sınıfıyla ilişkilendirilebilen riskleri değerlendirir ve Yönetim Kurulu'nun kararına bağlı olanları Yönetim Kurulu'nun değerlendirmesine sunar.

Şirket'in genel stratejisi önceki dönemden bir farklılık göstermemektedir.

22 FİNANSAL ARAÇLAR

Finansal araçların gerçeğe uygun değeri

Şirket finansal araçların gerçeğe uygun değerlerini, ulaşılabilen mevcut piyasa bilgilerini ve uygun değerlendirme metodlarını kullanarak hesaplamıştır. Ancak, tahmini gerçeğe uygun değeri bulabilmek için kanaat kullanmak gerektiğinden, gerçeğe uygun değer ölçümleri mevcut piyasa koşullarında oluşabilecek değerleri yansıtmayabilir.

Alınan kredilerin, ihraç edilen menkul kıymetlerin ve finansal kiralama alacaklarının gerçeğe uygun değeri, söz konusu finansal araçlara ait gelecekteki nakit akışlarının bilanço tarihinde geçerli olan piyasa faiz oranları ile bugünkü değerine indirgenmesi ile hesaplanmıştır. Şirket yönetimi, nakit değerler, bankalar, diğer aktifler, muhtelif borçlar ve diğer yabancı kaynaklar gibi maliyet bedeli ile gösterilen finansal varlık ve yükümlülüklerin gerçeğe uygun değerlerinin kısa vadeli olmaları nedeniyle kayıtlı değerlerine yaklaştığını öngörmektedir.

Garanti Finansal Kiralama A.Ş.

31 Aralık 2018 Tarihi İtibarıyla Konsolide Olmayan Finansal Tablolara İlişkin Açıklama ve Dipnotlar (Tutarlar aksi belirtilmedikçe Bin Türk Lirası ("TL") olarak ifade edilmiştir.)

Gerçeğe Uygun ve Kayıtlı Değerler

Alım satım amaçlı türev finansal varlıklar ve yükümlülükler gerçeğe uygun değerleriyle gösterilmektedir (Not 5).

	31 Aralık 2018		31 Aralık 2017	
	Kayıtlı Değer	Gerçeğe uygun değer	Kayıtlı Değer	Gerçeğe uygun değer
İtfa edilmiş maliyet bedelleriyle taşınan finansal varlıklar				
Finansal kiralama alacakları, net	5.668.276	5.728.348	5.130.325	5.304.343
Bankalar	179.715	179.715	163.276	163.276
İtfa edilmiş maliyet bedelleriyle taşınan finansal yükümlülükler				
Alınan krediler	4.289.184	4.809.143	3.801.537	3.728.512
İhraç edilen menkul kıymetler	413.233	419.258	406.797	485.987
Diğer yükümlülükler	196.847	196.847	235.426	235.426

Gerçeğe Uygun Değer Ölçümünün Sınıflandırılması

Aşağıdaki tabloda gerçeğe uygun değer ile değerlendirilen finansal araçların, değerlendirme yöntemleri verilmiştir. Seviyelere göre değerlendirme yöntemleri aşağıdaki şekilde tanımlanmıştır.

- Seviye: Özdeğer varlıklar ya da borçlar için aktif piyasalardaki kayıtlı (düzeltilmemiş) fiyatlar;
- Seviye: 1. seviyede yer alan kayıtlı fiyatlar dışında kalan ve varlıklar ya da yükümlülükler açısından doğrudan (fiyatlar aracılığıyla) ya da dolaylı olarak (fiyatlardan türetilmek suretiyle) gözlemlenebilir nitelikteki veriler;
- Seviye: Varlık ya da borçlara ilişkin olarak gözlemlenebilir piyasa verilerine dayanmayan veriler (gözlemlenebilir nitelikte olmayan veriler).

Sınıflandırma, kullanılabilir olması durumunda gözlemlenebilir nitelikteki piyasa verilerinin kullanılmasını gerektirmektedir. Bu çerçevede gerçeğe uygun değerleri üzerinden ölçülen finansal varlık ve yükümlülüklerin gerçeğe uygun değer sınıflandırması aşağıdaki gibidir:

	31 Aralık 2018			
	Seviye 1	Seviye 2	Seviye 3	Toplam
Finansal varlıklar:				
Türev finansal varlıklar	-	3.068	-	3.068
Toplam finansal varlıklar	-	3.068	-	3.068
Finansal yükümlülükler:				
Türev finansal yükümlülükler	-	137.015	-	137.015
Toplam finansal yükümlülükler	-	137.015	-	137.015
	31 Aralık 2017			
	Seviye 1	Seviye 2	Seviye 3	Toplam
Finansal varlıklar:				
Türev finansal varlıklar	-	4.748	-	4.748
Toplam finansal varlıklar	-	4.748	-	4.748
Finansal yükümlülükler:				
Türev finansal yükümlülükler	-	41.551	-	41.551
Toplam finansal yükümlülükler	-	41.551	-	41.551

23 BİLANÇO SONRASI HUSUSLAR

Bulunmamaktadır.



www.garantileasing.com.tr